



Vetenskap 1 (1AU053) HT 2024

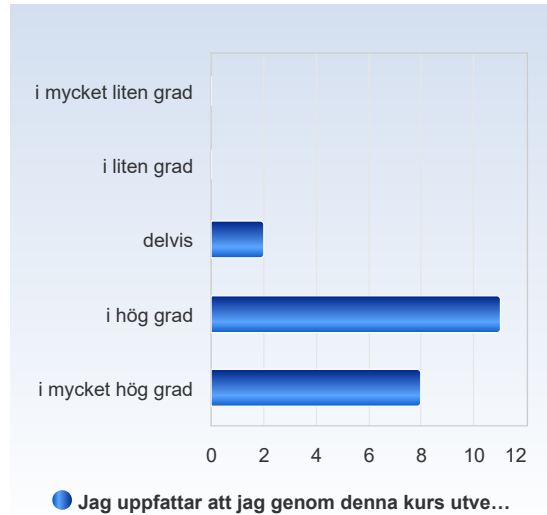
Antal respondenter: 30

Antal svar: 21

Svarsfrekvens: 70.00%

Jag uppfattar att jag genom denna kurs utvecklat värdefulla kunskaper/färdigheter.

Jag uppfattar att jag genom denna kurs utvecklat värdefulla kunskaper/färdigheter.	Antal svar
i mycket liten grad	0 (0.0%)
i liten grad	0 (0.0%)
delvis	2 (9.5%)
i hög grad	11 (52.4%)
i mycket hög grad	8 (38.1%)
Summa	21 (100.0%)

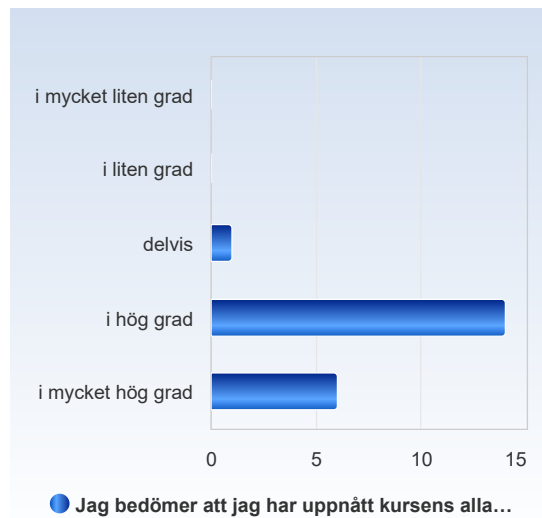


	Medelvärde	Standardavvikelse	Variationskoefficient	Min	Undre kvartil	Median	Övre kvartil	Max
Jag uppfattar att jag genom denna kurs utvecklat värdefulla kunskaper/färdigheter.	4.3	0.6	15.0 %	3.0	4.0	4.0	5.0	5.0



Jag bedömer att jag har uppnått kursens alla lärandemål.

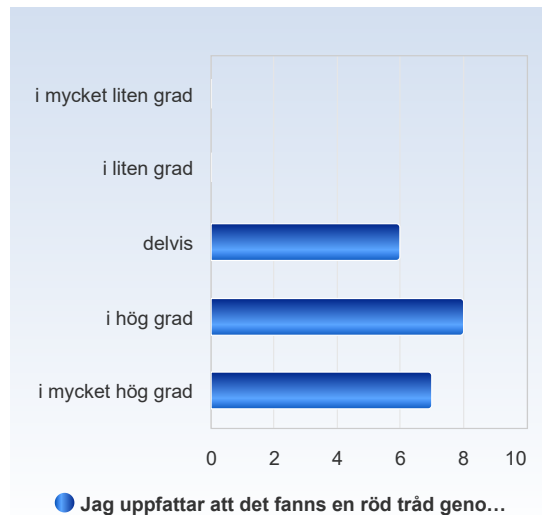
Jag bedömer att jag har uppnått kursens alla lärandemål.	Antal svar
i mycket liten grad	0 (0.0%)
i liten grad	0 (0.0%)
delvis	1 (4.8%)
i hög grad	14 (66.7%)
i mycket hög grad	6 (28.6%)
Summa	21 (100.0%)



	Medelvärde	Standardavvikelse	Variationskoefficient	Min	Undre kvartil	Median	Övre kvartil	Max
Jag bedömer att jag har uppnått kursens alla lärandemål.	4.2	0.5	12.7 %	3.0	4.0	4.0	5.0	5.0

Jag uppfattar att det fanns en röd tråd genom kursen – från lärandemål till examination.

Jag uppfattar att det fanns en röd tråd genom kursen – från lärandemål till examination.	Antal svar
i mycket liten grad	0 (0.0%)
i liten grad	0 (0.0%)
delvis	6 (28.6%)
i hög grad	8 (38.1%)
i mycket hög grad	7 (33.3%)
Summa	21 (100.0%)

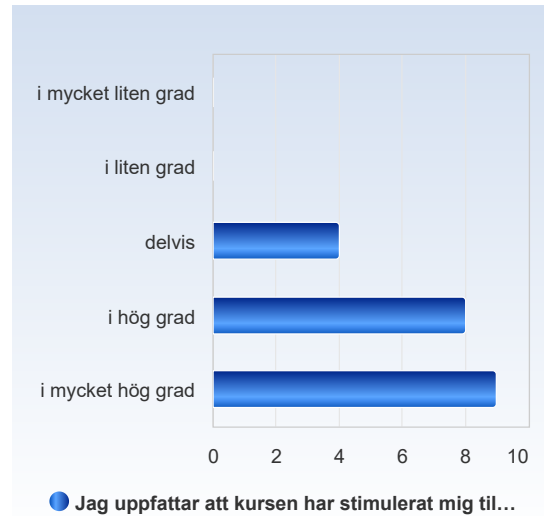


	Medelvärde	Standardavvikelse	Variationskoefficient	Min	Undre kvartil	Median	Övre kvartil	Max
Jag uppfattar att det fanns en röd tråd genom kursen – från lärandemål till examination.	4.0	0.8	19.9 %	3.0	3.0	4.0	5.0	5.0



Jag uppfattar att kursen har stimulerat mig till ett vetenskapligt förhållningssätt (till exempel analytiskt och kritiskt tänkande, eget sökande och värdering av information).

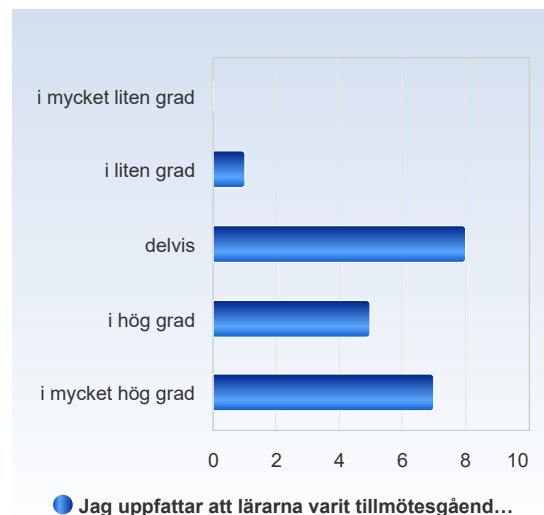
Jag uppfattar att kursen har stimulerat mig till ett vetenskapligt förhållningssätt (till exempel analytiskt och kritiskt tänkande, eget sökande och värdering av information).	Antal svar
i mycket liten grad	0 (0.0%)
i liten grad	0 (0.0%)
delvis	4 (19.0%)
i hög grad	8 (38.1%)
i mycket hög grad	9 (42.9%)
Summa	21 (100.0%)



	Medelvärde	Standardavvikelse	Variationskoefficient	Min	Undre kvartil	Median	Övre kvartil	Max
Jag uppfattar att kursen har stimulerat mig till ett vetenskapligt förhållningssätt (till exempel analytiskt och kritiskt tänkande, eget sökande och värdering av information).	4.2	0.8	18.1 %	3.0	4.0	4.0	5.0	5.0

Jag uppfattar att lärarna varit tillmötesgående under kursens gång för idéer och synpunkter på kursens utformning och innehåll.

Jag uppfattar att lärarna varit tillmötesgående under kursens gång för idéer och synpunkter på kursens utformning och innehåll.	Antal svar
i mycket liten grad	0 (0.0%)
i liten grad	1 (4.8%)
delvis	8 (38.1%)
i hög grad	5 (23.8%)
i mycket hög grad	7 (33.3%)
Summa	21 (100.0%)

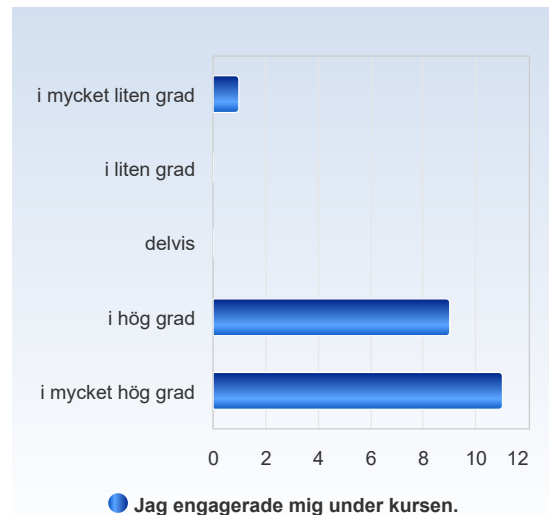




	Medelvärde	Standardavvikelse	Variationskoefficient	Min	Undre kvartil	Median	Övre kvartil	Max
Jag uppfattar att lärarna varit tillmötesgående under kursens gång för idéer och synpunkter på kursens utformning och innehåll.	3.9	1.0	25.0 %	2.0	3.0	4.0	5.0	5.0

Jag engagerade mig under kursen.

Jag engagerade mig under kursen.	Antal svar
i mycket liten grad	1 (4.8%)
i liten grad	0 (0.0%)
delvis	0 (0.0%)
i hög grad	9 (42.9%)
i mycket hög grad	11 (52.4%)
Summa	21 (100.0%)



	Medelvärde	Standardavvikelse	Variationskoefficient	Min	Undre kvartil	Median	Övre kvartil	Max
Jag engagerade mig under kursen.	4.4	0.9	21.0 %	1.0	4.0	5.0	5.0	5.0



Vilket är ditt omdöme om kvissen och kunskapsproven?

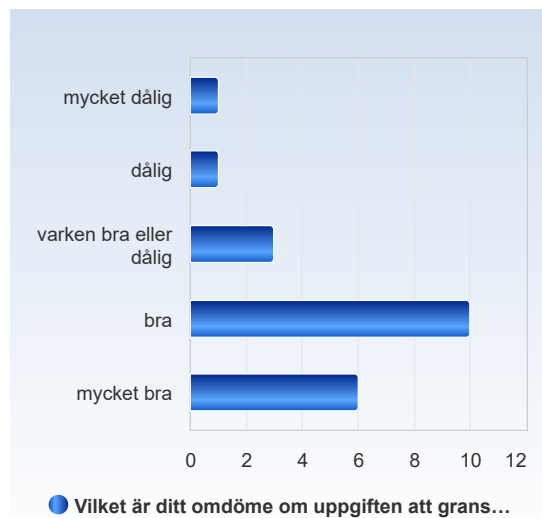
Vilket är ditt omdöme om kvissen och kunskapsproven?	Antal svar
mycket dålig	1 (4.8%)
dålig	1 (4.8%)
varken bra eller dålig	6 (28.6%)
bra	9 (42.9%)
mycket bra	4 (19.0%)
Summa	21 (100.0%)



	Medelvärde	Standardavvikelse	Variationskoefficient	Min	Undre kvartil	Median	Övre kvartil	Max
Vilket är ditt omdöme om kvissen och kunskapsproven?	3.7	1.0	27.7 %	1.0	3.0	4.0	4.0	5.0

Vilket är ditt omdöme om uppgiften att granska en vetenskaplig artikel i grupp?

Vilket är ditt omdöme om uppgiften att granska en vetenskaplig artikel i grupp?	Antal svar
mycket dålig	1 (4.8%)
dålig	1 (4.8%)
varken bra eller dålig	3 (14.3%)
bra	10 (47.6%)
mycket bra	6 (28.6%)
Summa	21 (100.0%)

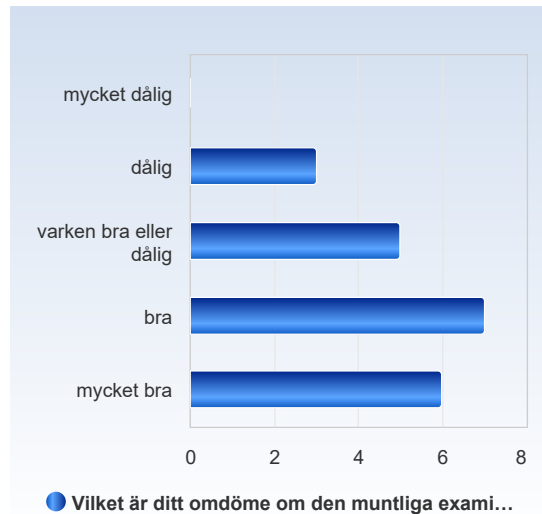


	Medelvärde	Standardavvikelse	Variationskoefficient	Min	Undre kvartil	Median	Övre kvartil	Max
Vilket är ditt omdöme om uppgiften att granska en vetenskaplig artikel i grupp?	3.9	1.0	26.7 %	1.0	4.0	4.0	5.0	5.0



Vilket är ditt omdöme om den muntliga examinationen i artikelgranskning?

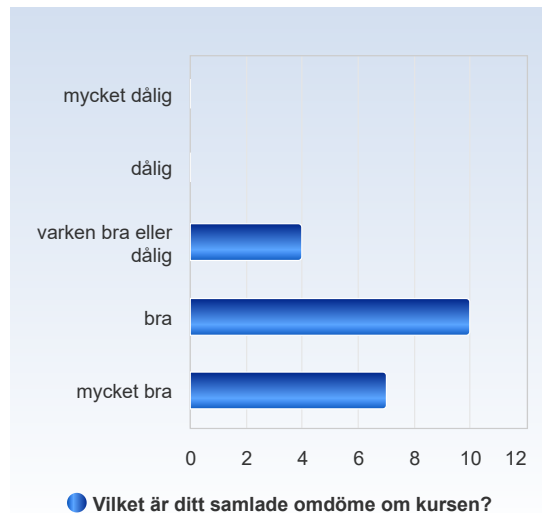
Vilket är ditt omdöme om den muntliga examinationen i artikelgranskning?	Antal svar
mycket dålig	0 (0.0%)
dålig	3 (14.3%)
varken bra eller dålig	5 (23.8%)
bra	7 (33.3%)
mycket bra	6 (28.6%)
Summa	21 (100.0%)



	Medelvärde	Standardavvikelse	Variationskoefficient	Min	Undre kvartil	Median	Övre kvartil	Max
Vilket är ditt omdöme om den muntliga examinationen i artikelgranskning?	3.8	1.0	27.8 %	2.0	3.0	4.0	5.0	5.0

Vilket är ditt samlade omdöme om kursen?

Vilket är ditt samlade omdöme om kursen?	Antal svar
mycket dålig	0 (0.0%)
dålig	0 (0.0%)
varken bra eller dålig	4 (19.0%)
bra	10 (47.6%)
mycket bra	7 (33.3%)
Summa	21 (100.0%)



	Medelvärde	Standardavvikelse	Variationskoefficient	Min	Undre kvartil	Median	Övre kvartil	Max
Vilket är ditt samlade omdöme om kursen?	4.1	0.7	17.5 %	3.0	4.0	4.0	5.0	5.0