

## Student och handledare - Tilldela handledare

den 1 oktober 2024 13:24

Att tilldela handledare skapar ett handledarkonto så att handledaren kan logga in och se över studentens portfolio under VFU-placeringen. Första gången handledaren blir tilldelad ett konto behöver hen aktivera kontot och skapa ett lösenord, tilldelas en handledare med redan befintligt konto kommer ett bekräftelsemail som inte behöver åtgärdas. För att se sina nya studenter loggar handledaren in på sitt konto precis som tidigare.

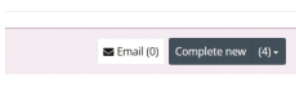
[Länk till portfolion](#)

### Processen "Tilldela handledare":

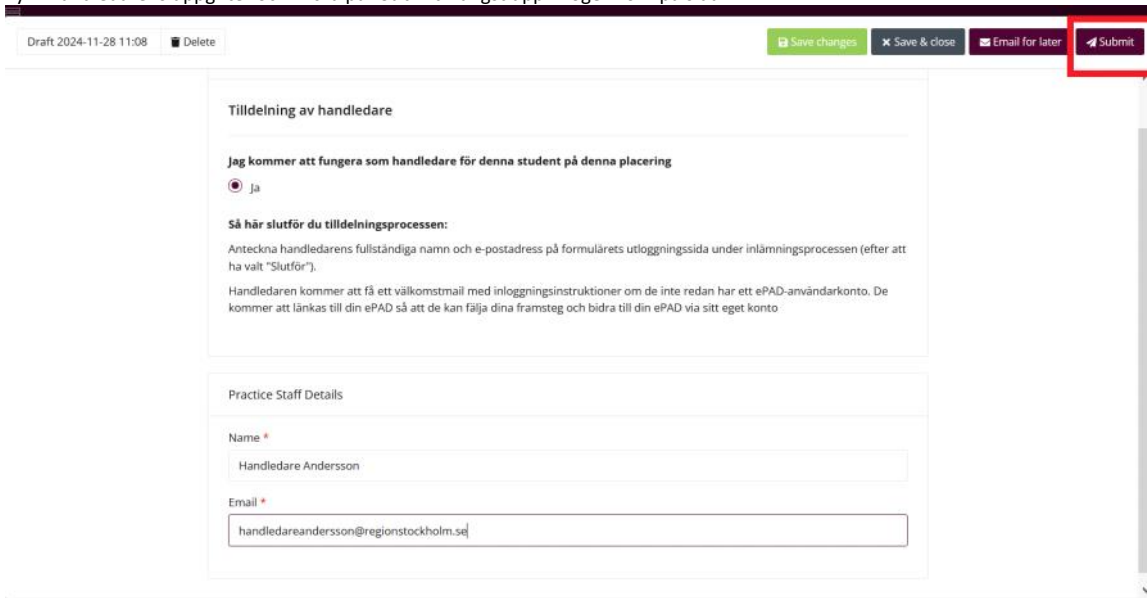
1. Studenten loggar in på sitt konto, navigerar in i sin portfolio och går in på formuläret "Tilldela handledare"



2. Studenten klickar på "Complete new" i högra kanten av formuläret

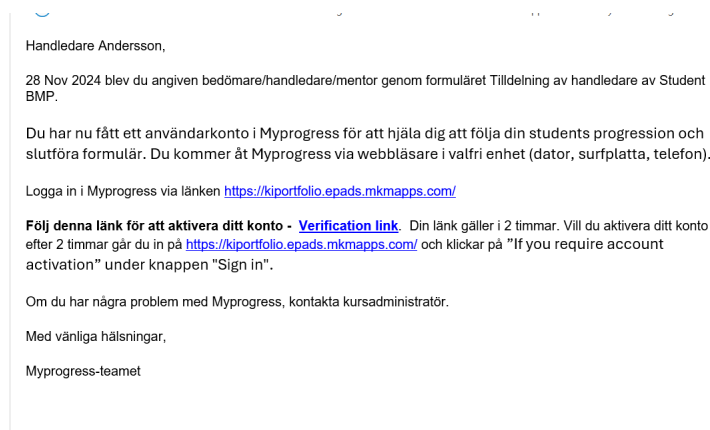


3. Fyll i handledarens uppgifter och klicka på "Submit" längst upp i höger hörn på sidan



### Första gången du får ett konto?

Om det är första gången du handleder med stöd i KI-portfolio Kommer du att få ett mail med en verifikationslänk, denna behöver du klicka på inom 2 timmar och skapa lösenord. Har du inte hunnit verifiera ditt konto inom 2 timmar finns instruktioner i mailet kring hur du genererar en ny verifikationskod.



När du klickat på verifikationslänken väljer du ett lösenord för ditt konto, detta är samma du har om du får nya studenter vid ett senare tillfälle.

### Om du tilldelas som handledare och har ett konto sedan innan:

Om du redan har ett konto i KI-portfolio och tar emot en ny student får du ett observationsmail som bekräftas att du tilldelats en ny student, du behöver inte göra något med detta mail, du går bara in på KI-portfolio och loggar in som du gjort med tidigare student. Sådär ser mailet som skickas ut ut:

Hej Handledare Andersson,

28 Nov 2024 angavs du ha observerat Student BMP genom Tilldelning av handledare-formuläret.

Detta mail är en kvittens på att observationen är genomförd.

Om du har några frågor gällande mailet, kontakta .

Om du vill granska observationen kan du göra det via denna länk: [this personalised response page](#), länken är giltig upp till 30 dagar efter att observationen är genomförd.

Med vänliga hälsningar,

Myprogress-teamet

Notera att du inte behöver göra något med detta mail



Please provide the following details.

New Password

Confirm New Password

Create

Cancel

När du skapat lösenord skickas du till din startsida i KI-portfolio, möjligtvis skickas du till en inloggningssida där du loggar in på första sidan (inte med KI-konto) med din mail och det lösenord du precis har valt.