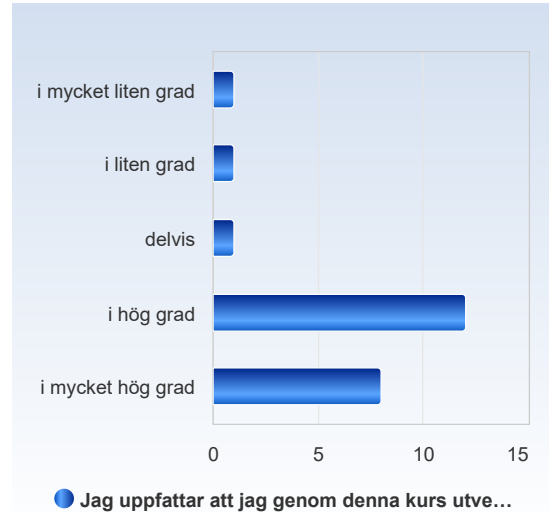


Audiologisk grundkurs 1AU070 AU070 HT2025

Antal respondenter: 31
Antal svar: 23
Svarsfrekvens: 74,19 %

Jag uppfattar att jag genom denna kurs utvecklat värdefulla kunskaper/färdigheter.

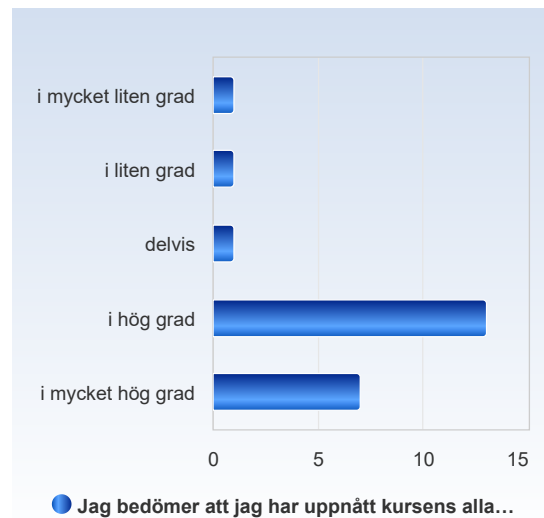
| Jag uppfattar att jag genom denna kurs utvecklat värdefulla kunskaper/färdigheter. | Antal svar |
|--|-------------|
| i mycket liten grad | 1 (4,3%) |
| i liten grad | 1 (4,3%) |
| delvis | 1 (4,3%) |
| i hög grad | 12 (52,2%) |
| i mycket hög grad | 8 (34,8%) |
| Summa | 23 (100,0%) |



| | Medelvärde | Standardavvikelse | Variationskoefficient | Min | Undre kvartil | Median | Övre kvartil | Max |
|--|------------|-------------------|-----------------------|-----|---------------|--------|--------------|-----|
| Jag uppfattar att jag genom denna kurs utvecklat värdefulla kunskaper/färdigheter. | 4,1 | 1,0 | 24,4 % | 1,0 | 4,0 | 4,0 | 5,0 | 5,0 |

Jag bedömer att jag har uppnått kursens alla lärandemål.

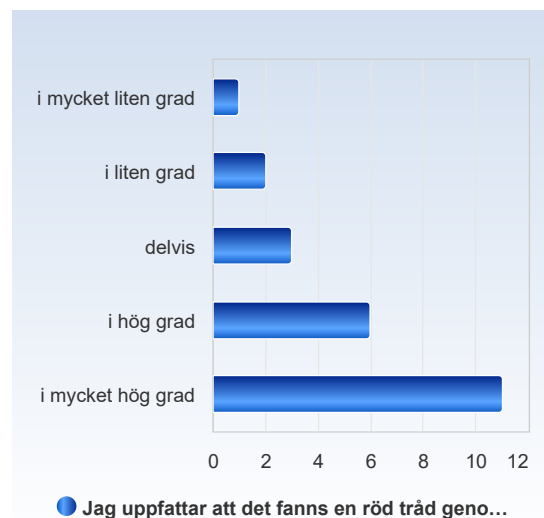
| Jag bedömer att jag har uppnått kursens alla lärandemål. | Antal svar |
|--|-------------|
| i mycket liten grad | 1 (4,3%) |
| i liten grad | 1 (4,3%) |
| delvis | 1 (4,3%) |
| i hög grad | 13 (56,5%) |
| i mycket hög grad | 7 (30,4%) |
| Summa | 23 (100,0%) |



| | Medelvärde | Standardavvikelse | Variationskoefficient | Min | Undre kvartil | Median | Övre kvartil | Max |
|--|------------|-------------------|-----------------------|-----|---------------|--------|--------------|-----|
| Jag bedömer att jag har uppnått kursens alla lärandemål. | 4,0 | 1,0 | 24,1 % | 1,0 | 4,0 | 4,0 | 5,0 | 5,0 |

Jag uppfattar att det fanns en röd tråd genom kursen – från lärandemål till examination.

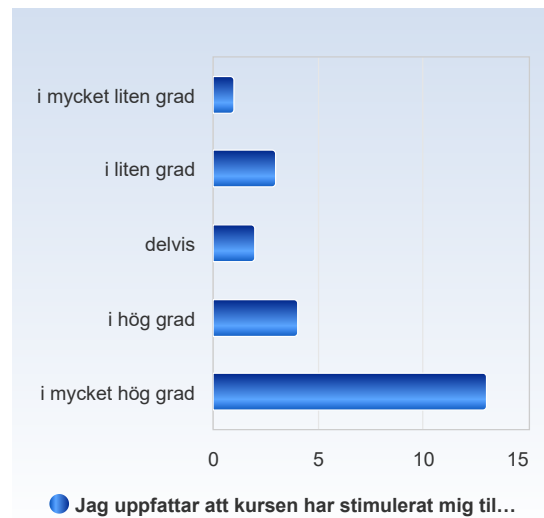
| Jag uppfattar att det fanns en röd tråd genom kursen – från lärandemål till examination. | Antal svar |
|--|-------------|
| i mycket liten grad | 1 (4,3%) |
| i liten grad | 2 (8,7%) |
| delvis | 3 (13,0%) |
| i hög grad | 6 (26,1%) |
| i mycket hög grad | 11 (47,8%) |
| Summa | 23 (100,0%) |



| | Medelvärde | Standardavvikelse | Variationskoefficient | Min | Undre kvartil | Median | Övre kvartil | Max |
|--|------------|-------------------|-----------------------|-----|---------------|--------|--------------|-----|
| Jag uppfattar att det fanns en röd tråd genom kursen – från lärandemål till examination. | 4,0 | 1,2 | 29,3 % | 1,0 | 3,5 | 4,0 | 5,0 | 5,0 |

Jag uppfattar att kursen har stimulerat mig till ett vetenskapligt förhållningssätt (t ex analytiskt och kritiskt tänkande, eget sökande och värdering av information)

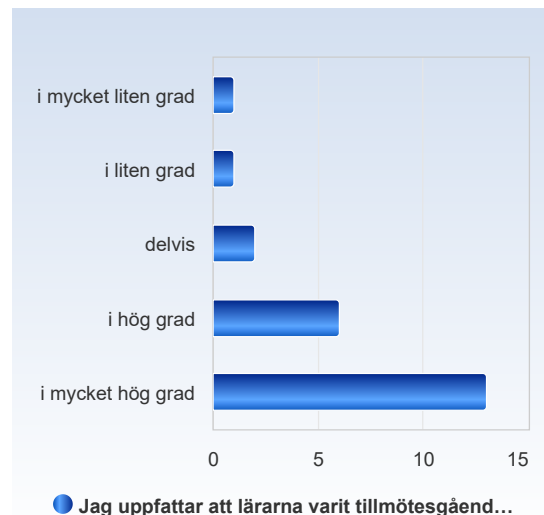
| Jag uppfattar att kursen har stimulerat mig till ett vetenskapligt förhållningssätt (t ex analytiskt och kritiskt tänkande, eget sökande och värdering av information) | Antal svar |
|--|-------------|
| i mycket liten grad | 1 (4,3%) |
| i liten grad | 3 (13,0%) |
| delvis | 2 (8,7%) |
| i hög grad | 4 (17,4%) |
| i mycket hög grad | 13 (56,5%) |
| Summa | 23 (100,0%) |



| | Medelvärde | Standardavvikelse | Variationskoefficient | Min | Undre kvartil | Median | Övre kvartil | Max |
|--|------------|-------------------|-----------------------|-----|---------------|--------|--------------|-----|
| Jag uppfattar att kursen har stimulerat mig till ett vetenskapligt förhållningssätt (t ex analytiskt och kritiskt tänkande, eget sökande och värdering av information) | 4,1 | 1,3 | 31,2 % | 1,0 | 3,5 | 5,0 | 5,0 | 5,0 |

Jag uppfattar att lärarna varit tillmötesgående under kursens gång för idéer och synpunkter på kursens utformning och innehåll.

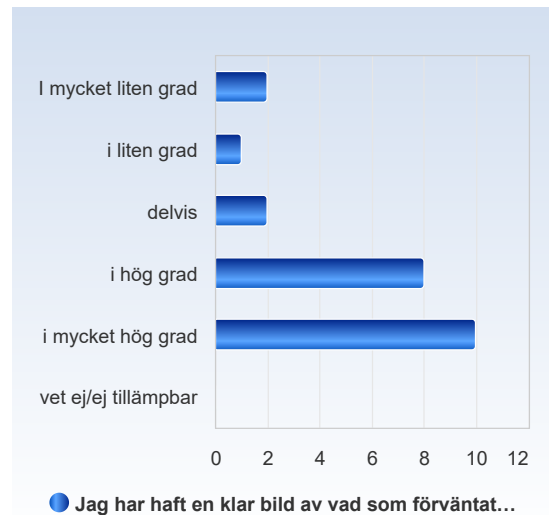
| Jag uppfattar att lärarna varit tillmötesgående under kursens gång för idéer och synpunkter på kursens utformning och innehåll. | Antal svar |
|---|-------------|
| i mycket liten grad | 1 (4,3%) |
| i liten grad | 1 (4,3%) |
| delvis | 2 (8,7%) |
| i hög grad | 6 (26,1%) |
| i mycket hög grad | 13 (56,5%) |
| Summa | 23 (100,0%) |



| | Medelvärde | Standardavvikelse | Variationskoefficient | Min | Undre kvartil | Median | Övre kvartil | Max |
|---|------------|-------------------|-----------------------|-----|---------------|--------|--------------|-----|
| Jag uppfattar att lärarna varit tillmötesgående under kursens gång för idéer och synpunkter på kursens utformning och innehåll. | 4,3 | 1,1 | 25,7 % | 1,0 | 4,0 | 5,0 | 5,0 | 5,0 |

Jag har haft en klar bild av vad som förväntats av mig under den här kursen.

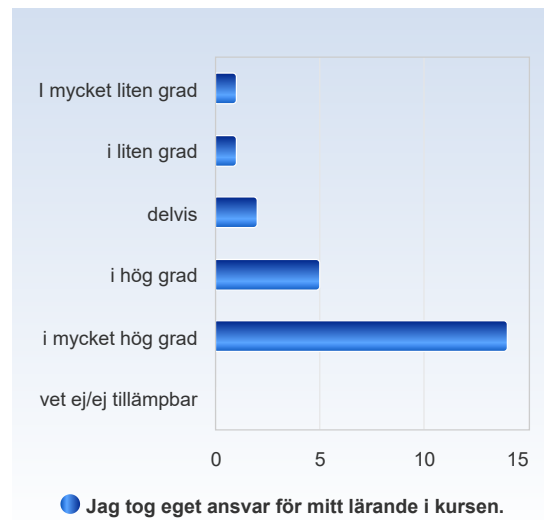
| Jag har haft en klar bild av vad som förväntats av mig under den här kursen. | Antal svar |
|--|-------------|
| I mycket liten grad | 2 (8,7%) |
| i liten grad | 1 (4,3%) |
| delvis | 2 (8,7%) |
| i hög grad | 8 (34,8%) |
| i mycket hög grad | 10 (43,5%) |
| vet ej/ej tillämpbar | 0 (0,0%) |
| Summa | 23 (100,0%) |



| | Medelvärde | Standardavvikelse | Variationskoefficient | Min | Undre kvartil | Median | Övre kvartil | Max |
|--|------------|-------------------|-----------------------|-----|---------------|--------|--------------|-----|
| Jag har haft en klar bild av vad som förväntats av mig under den här kursen. | 4,0 | 1,2 | 31,1 % | 1,0 | 4,0 | 4,0 | 5,0 | 5,0 |

Jag tog eget ansvar för mitt lärande i kursen.

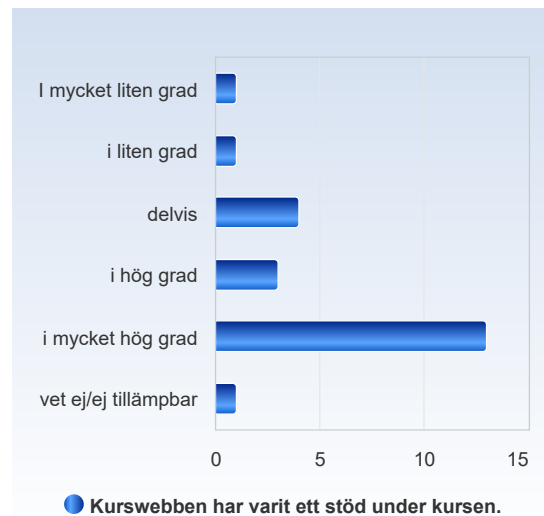
| Jag tog eget ansvar för mitt lärande i kursen. | Antal svar |
|--|-------------|
| I mycket liten grad | 1 (4,3%) |
| i liten grad | 1 (4,3%) |
| delvis | 2 (8,7%) |
| i hög grad | 5 (21,7%) |
| i mycket hög grad | 14 (60,9%) |
| vet ej/ej tillämpbar | 0 (0,0%) |
| Summa | 23 (100,0%) |



| | Medelvärde | Standardavvikelse | Variationskoefficient | Min | Undre kvartil | Median | Övre kvartil | Max |
|--|------------|-------------------|-----------------------|-----|---------------|--------|--------------|-----|
| Jag tog eget ansvar för mitt lärande i kursen. | 4,3 | 1,1 | 25,7 % | 1,0 | 4,0 | 5,0 | 5,0 | 5,0 |

Kurswebben har varit ett stöd under kursen.

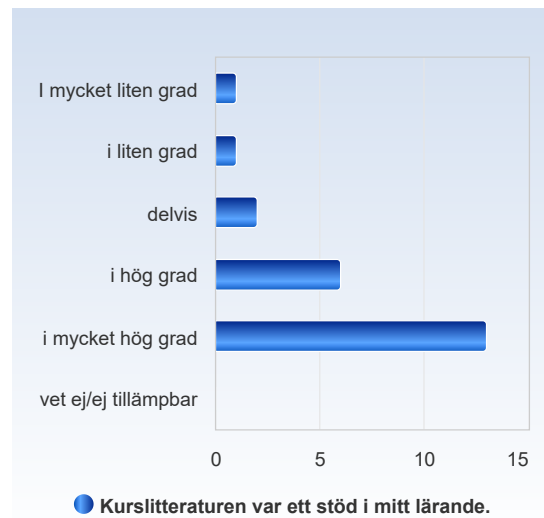
| Kurswebben har varit ett stöd under kursen. | Antal svar |
|---|-------------|
| I mycket liten grad | 1 (4,3%) |
| i liten grad | 1 (4,3%) |
| delvis | 4 (17,4%) |
| i hög grad | 3 (13,0%) |
| i mycket hög grad | 13 (56,5%) |
| vet ej/ej tillämpbar | 1 (4,3%) |
| Summa | 23 (100,0%) |



| | Medelvärde | Standardavvikelse | Variationskoefficient | Min | Undre kvartil | Median | Övre kvartil | Max |
|---|------------|-------------------|-----------------------|-----|---------------|--------|--------------|-----|
| Kurswebben har varit ett stöd under kursen. | 4,2 | 1,2 | 28,2 % | 1,0 | 3,5 | 5,0 | 5,0 | 5,0 |

Kurslitteraturen var ett stöd i mitt lärande.

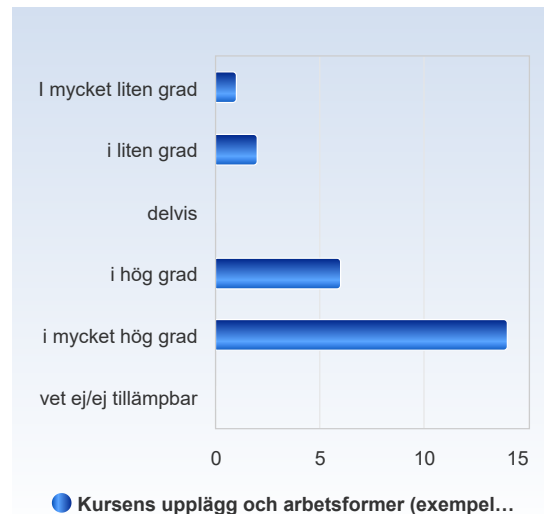
| Kurslitteraturen var ett stöd i mitt lärande. | Antal svar |
|---|-------------|
| I mycket liten grad | 1 (4,3%) |
| i liten grad | 1 (4,3%) |
| delvis | 2 (8,7%) |
| i hög grad | 6 (26,1%) |
| i mycket hög grad | 13 (56,5%) |
| vet ej/ej tillämpbar | 0 (0,0%) |
| Summa | 23 (100,0%) |



| | Medelvärde | Standardavvikelse | Variationskoefficient | Min | Undre kvartil | Median | Övre kvartil | Max |
|---|------------|-------------------|-----------------------|-----|---------------|--------|--------------|-----|
| Kurslitteraturen var ett stöd i mitt lärande. | 4,3 | 1,1 | 25,7 % | 1,0 | 4,0 | 5,0 | 5,0 | 5,0 |

Kursens upplägg och arbetsformer (exempelvis föreläsningar, laborationer, seminarier, uppgifter etc) var relevanta för att jag skulle uppnå kursens lärandemål.

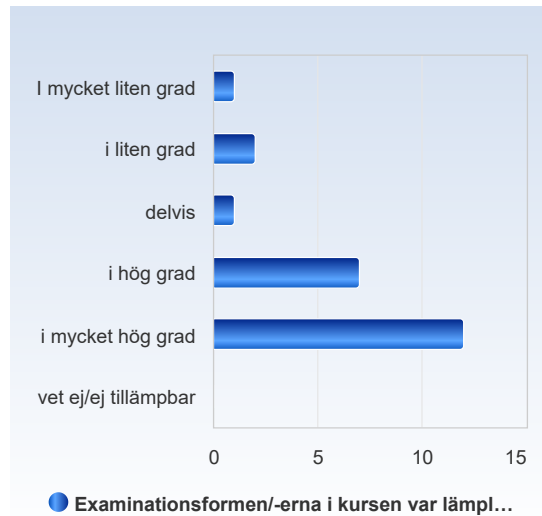
| Kursens upplägg och arbetsformer (exempelvis föreläsningar, laborationer, seminarier, uppgifter etc) var relevanta för att jag skulle uppnå kursens lärandemål. | Antal svar |
|---|-------------|
| I mycket liten grad | 1 (4,3%) |
| i liten grad | 2 (8,7%) |
| delvis | 0 (0,0%) |
| i hög grad | 6 (26,1%) |
| i mycket hög grad | 14 (60,9%) |
| vet ej/ej tillämpbar | 0 (0,0%) |
| Summa | 23 (100,0%) |



| | Medelvärde | Standardavvikelse | Variationskoefficient | Min | Undre kvartil | Median | Övre kvartil | Max |
|---|------------|-------------------|-----------------------|-----|---------------|--------|--------------|-----|
| Kursens upplägg och arbetsformer (exempelvis föreläsningar, laborationer, seminarier, uppgifter etc) var relevanta för att jag skulle uppnå kursens lärandemål. | 4,3 | 1,1 | 26,6 % | 1,0 | 4,0 | 5,0 | 5,0 | 5,0 |

Examinationsformen/-erna i kursen var lämplig/-a med hänsyn till lärandemålen.

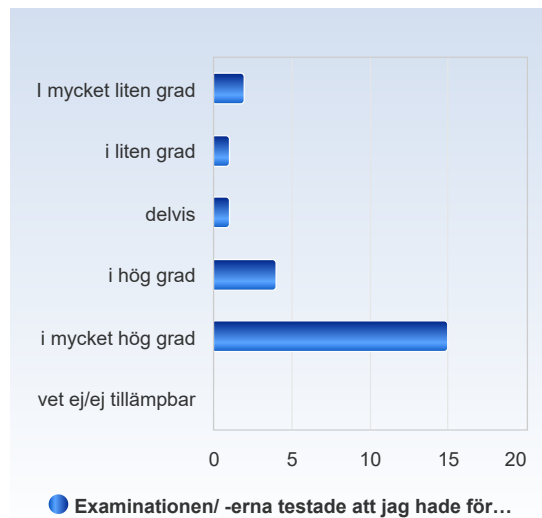
| Examinationsformen/-erna i kursen var lämplig/-a med hänsyn till lärandemålen. | Antal svar |
|--|-------------|
| I mycket liten grad | 1 (4,3%) |
| i liten grad | 2 (8,7%) |
| delvis | 1 (4,3%) |
| i hög grad | 7 (30,4%) |
| i mycket hög grad | 12 (52,2%) |
| vet ej/ej tillämpbar | 0 (0,0%) |
| Summa | 23 (100,0%) |



| | Medelvärde | Standardavvikelse | Variationskoefficient | Min | Undre kvartil | Median | Övre kvartil | Max |
|---|------------|-------------------|-----------------------|-----|---------------|--------|--------------|-----|
| Examinationsformen /-erna i kursen var lämplig/-a med hänsyn till lärandemålen. | 4,2 | 1,2 | 27,7 % | 1,0 | 4,0 | 5,0 | 5,0 | 5,0 |

Examinationen/ -erna testade att jag hade förstått kursinnehållet.

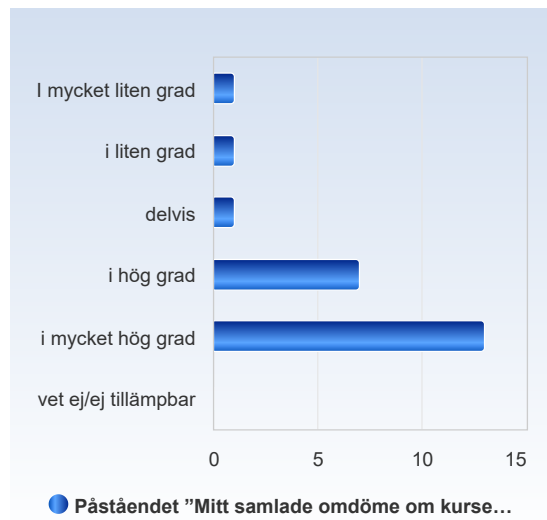
| Examinationen/ -erna testade att jag hade förstått kursinnehållet. | Antal svar |
|--|-------------|
| I mycket liten grad | 2 (8,7%) |
| i liten grad | 1 (4,3%) |
| delvis | 1 (4,3%) |
| i hög grad | 4 (17,4%) |
| i mycket hög grad | 15 (65,2%) |
| vet ej/ej tillämpbar | 0 (0,0%) |
| Summa | 23 (100,0%) |



| | Medelvärde | Standardavvikelse | Variationskoefficient | Min | Undre kvartil | Median | Övre kvartil | Max |
|--|------------|-------------------|-----------------------|-----|---------------|--------|--------------|-----|
| Examinationen/ -erna testade att jag hade förstått kursinnehållet. | 4,3 | 1,3 | 30,2 % | 1,0 | 4,0 | 5,0 | 5,0 | 5,0 |

Påståendet "Mitt samlade omdöme om kursen är gott" stämmer

| Påståendet "Mitt samlade omdöme om kursen är gott" stämmer | Antal svar |
|--|-------------|
| I mycket liten grad | 1 (4,3%) |
| i liten grad | 1 (4,3%) |
| delvis | 1 (4,3%) |
| i hög grad | 7 (30,4%) |
| i mycket hög grad | 13 (56,5%) |
| vet ej/ej tillämpbar | 0 (0,0%) |
| Summa | 23 (100,0%) |



| | Medelvärde | Standardavvikelse | Variationskoefficient | Min | Undre kvartil | Median | Övre kvartil | Max |
|--|------------|-------------------|-----------------------|-----|---------------|--------|--------------|-----|
| Påståendet "Mitt samlade omdöme om kursen är gott" stämmer | 4,3 | 1,1 | 24,7 % | 1,0 | 4,0 | 5,0 | 5,0 | 5,0 |