



## Farmakologi och sjukdomslära 1 DISTANS HT24

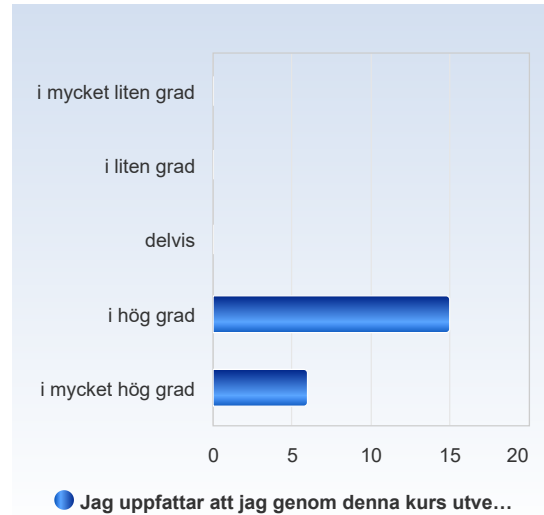
Antal respondenter: 44

Antal svar: 21

Svarsfrekvens: 47,73 %

### Jag uppfattar att jag genom denna kurs utvecklat värdefulla kunskaper/färdigheter.

Jag uppfattar att jag genom denna kurs utvecklat värdefulla kunskaper/färdigheter.	Antal svar
i mycket liten grad	0 (0,0%)
i liten grad	0 (0,0%)
delvis	0 (0,0%)
i hög grad	15 (71,4%)
i mycket hög grad	6 (28,6%)
Summa	21 (100,0%)

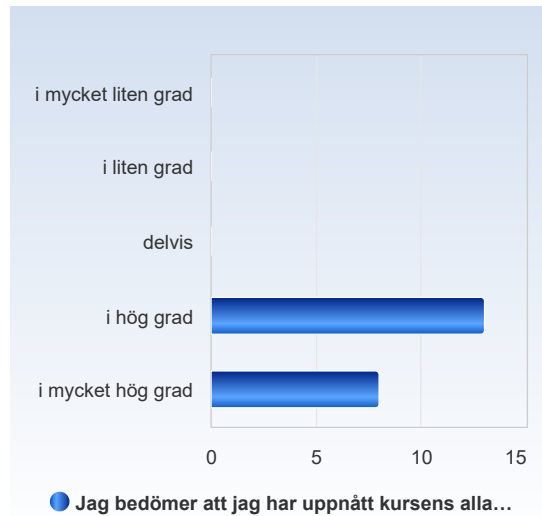


	Medelvärde	Standardavvikelse	Variationskoefficient	Min	Undre kvartil	Median	Övre kvartil	Max
Jag uppfattar att jag genom denna kurs utvecklat värdefulla kunskaper/färdigheter.	4,3	0,5	10,8 %	4,0	4,0	4,0	5,0	5,0



## Jag bedömer att jag har uppnått kursens alla lärandemål.

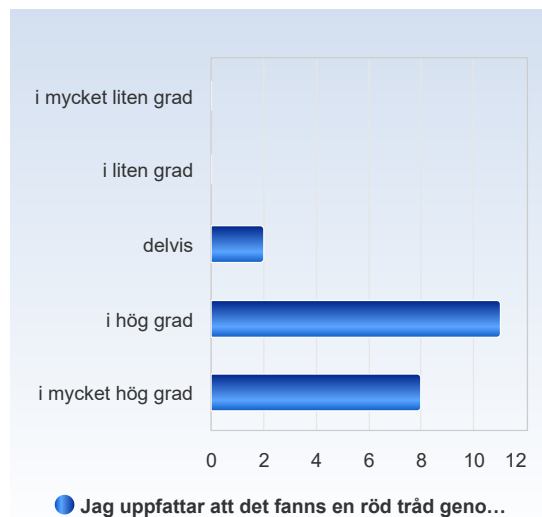
Jag bedömer att jag har uppnått kursens alla lärandemål.	Antal svar
i mycket liten grad	0 (0,0%)
i liten grad	0 (0,0%)
delvis	0 (0,0%)
i hög grad	13 (61,9%)
i mycket hög grad	8 (38,1%)
Summa	21 (100,0%)



	Medelvärde	Standardavvikelse	Variationskoefficient	Min	Undre kvartil	Median	Övre kvartil	Max
Jag bedömer att jag har uppnått kursens alla lärandemål.	4,4	0,5	11,4 %	4,0	4,0	4,0	5,0	5,0

## Jag uppfattar att det fanns en röd tråd genom kursen – från lärandemål till examination.

Jag uppfattar att det fanns en röd tråd genom kursen – från lärandemål till examination.	Antal svar
i mycket liten grad	0 (0,0%)
i liten grad	0 (0,0%)
delvis	2 (9,5%)
i hög grad	11 (52,4%)
i mycket hög grad	8 (38,1%)
Summa	21 (100,0%)

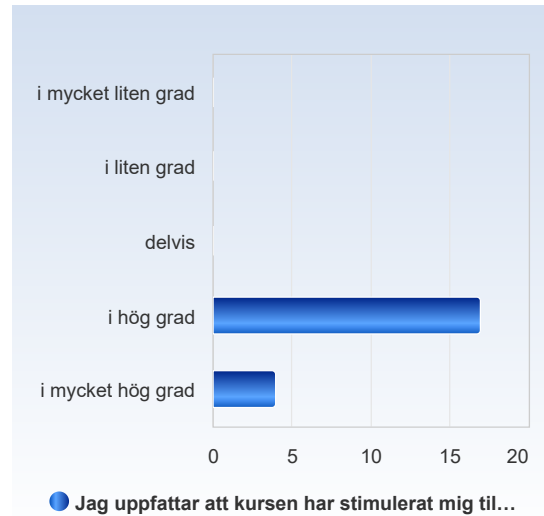


	Medelvärde	Standardavvikelse	Variationskoefficient	Min	Undre kvartil	Median	Övre kvartil	Max
Jag uppfattar att det fanns en röd tråd genom kursen – från lärandemål till examination.	4,3	0,6	15,0 %	3,0	4,0	4,0	5,0	5,0



## Jag uppfattar att kursen har stimulerat mig till ett vetenskapligt förhållningssätt (till exempel analytiskt och kritiskt tänkande, eget sökande och värdering av information).

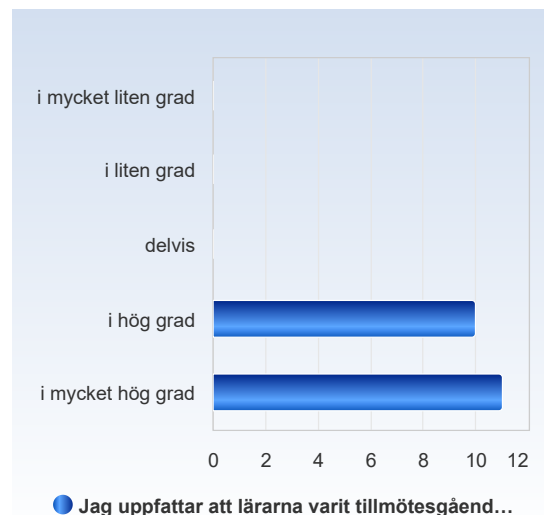
Jag uppfattar att kursen har stimulerat mig till ett vetenskapligt förhållningssätt (till exempel analytiskt och kritiskt tänkande, eget sökande och värdering av information).	Antal svar
i mycket liten grad	0 (0,0%)
i liten grad	0 (0,0%)
delvis	0 (0,0%)
i hög grad	17 (81,0%)
i mycket hög grad	4 (19,0%)
Summa	21 (100,0%)



	Medelvärde	Standardavvikelse	Variationskoefficient	Min	Undre kvartil	Median	Övre kvartil	Max
Jag uppfattar att kursen har stimulerat mig till ett vetenskapligt förhållningssätt (till exempel analytiskt och kritiskt tänkande, eget sökande och värdering av information).	4,2	0,4	9,6 %	4,0	4,0	4,0	4,0	5,0

## Jag uppfattar att lärarna varit tillmötesgående under kursens gång för idéer och synpunkter på kursens utformning och innehåll.

Jag uppfattar att lärarna varit tillmötesgående under kursens gång för idéer och synpunkter på kursens utformning och innehåll.	Antal svar
i mycket liten grad	0 (0,0%)
i liten grad	0 (0,0%)
delvis	0 (0,0%)
i hög grad	10 (47,6%)
i mycket hög grad	11 (52,4%)
Summa	21 (100,0%)

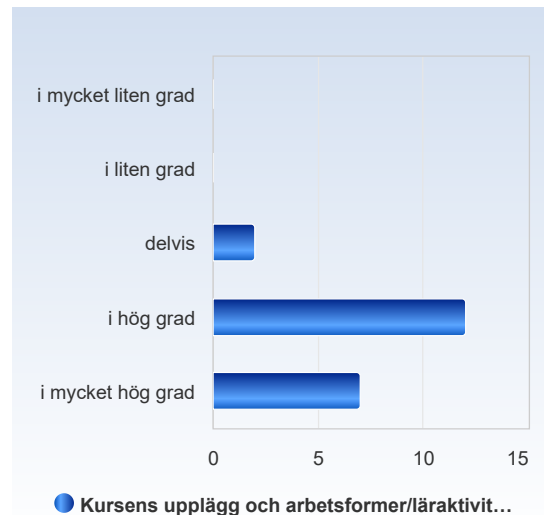




	Medelvärde	Standardavvikelse	Variationskoefficient	Min	Undre kvartil	Median	Övre kvartil	Max
Jag uppfattar att lärarna varit tillmötesgående under kursens gång för idéer och synpunkter på kursens utformning och innehåll.	4,5	0,5	11,3 %	4,0	4,0	5,0	5,0	5,0

## Kursens upplägg och arbetsformer/läraktiviteter har varit ett stöd i mitt lärande.

Kursens upplägg och arbetsformer /läraktiviteter har varit ett stöd i mitt lärande.	Antal svar
i mycket liten grad	0 (0,0%)
i liten grad	0 (0,0%)
delvis	2 (9,5%)
i hög grad	12 (57,1%)
i mycket hög grad	7 (33,3%)
Summa	21 (100,0%)

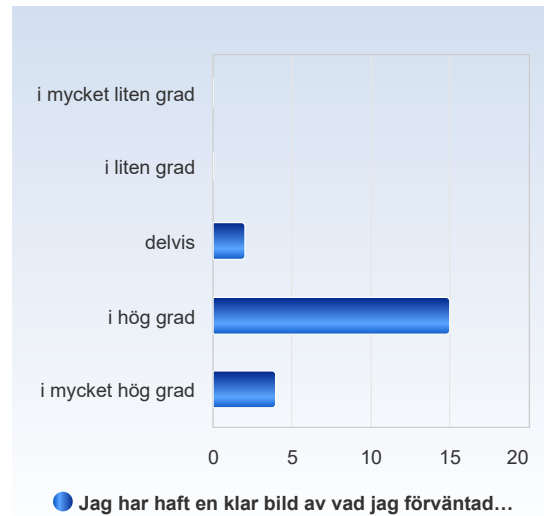


	Medelvärde	Standardavvikelse	Variationskoefficient	Min	Undre kvartil	Median	Övre kvartil	Max
Kursens upplägg och arbetsformer /läraktiviteter har varit ett stöd i mitt lärande.	4,2	0,6	14,7 %	3,0	4,0	4,0	5,0	5,0



## Jag har haft en klar bild av vad jag förväntades lära mig under kursen.

Jag har haft en klar bild av vad jag förväntades lära mig under kursen.	Antal svar
i mycket liten grad	0 (0,0%)
i liten grad	0 (0,0%)
delvis	2 (9,5%)
i hög grad	15 (71,4%)
i mycket hög grad	4 (19,0%)
Summa	21 (100,0%)



	Medelvärde	Standardavvikelse	Variationskoefficient	Min	Undre kvartil	Median	Övre kvartil	Max
Jag har haft en klar bild av vad jag förväntades lära mig under kursen.	4,1	0,5	13,2 %	3,0	4,0	4,0	4,0	5,0