

Klinisk medicin 3 - kirurgisk inriktning KS, (30 hp) 2LA018, HT24

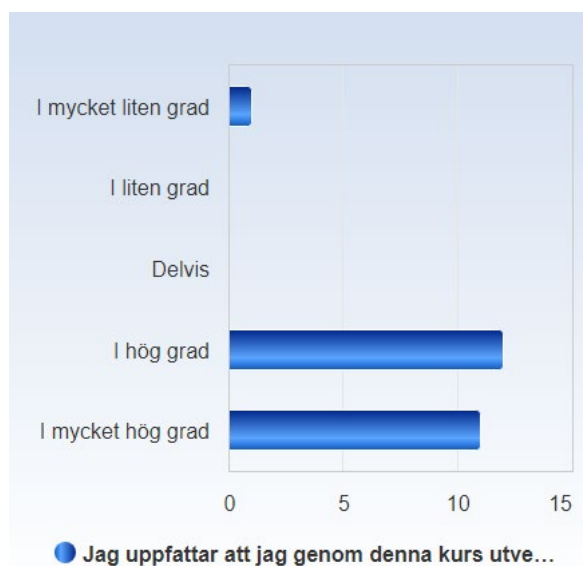
Antal respondenter: 33

Antal svar: 24

Svarsfrekvens: 72,73 %

Jag uppfattar att jag genom denna kurs utvecklat värdefulla kunskaper/färdigheter.

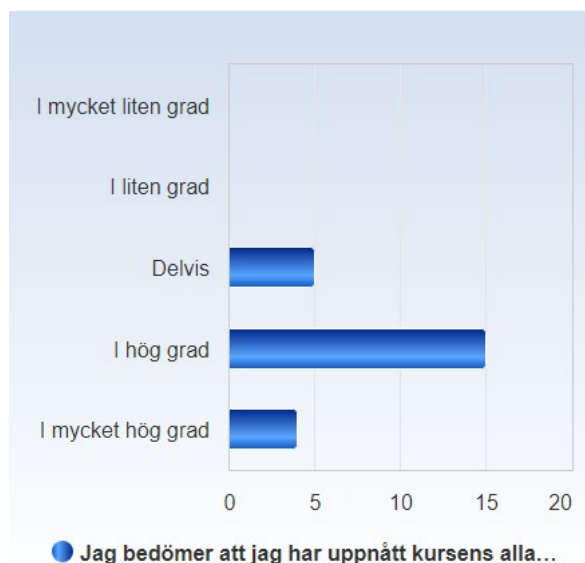
Jag uppfattar att jag genom denna kurs utvecklat värdefulla kunskaper/färdigheter.	Antal svar
I mycket liten grad	1 (4,2%)
I liten grad	0 (0,0%)
Delvis	0 (0,0%)
I hög grad	12 (50,0%)
I mycket hög grad	11 (45,8%)
Summa	24 (100,0%)



	Medelvärde	Standardavvikelse	Variationskoefficient	Min	Undre kvartil	Median	Övre kvartil	Max
Jag uppfattar att jag genom denna kurs utvecklat värdefulla kunskaper/färdigheter.	4,3	0,9	20,0 %	1,0	4,0	4,0	5,0	5,0

Jag bedömer att jag har uppnått kursens alla lärandemål.

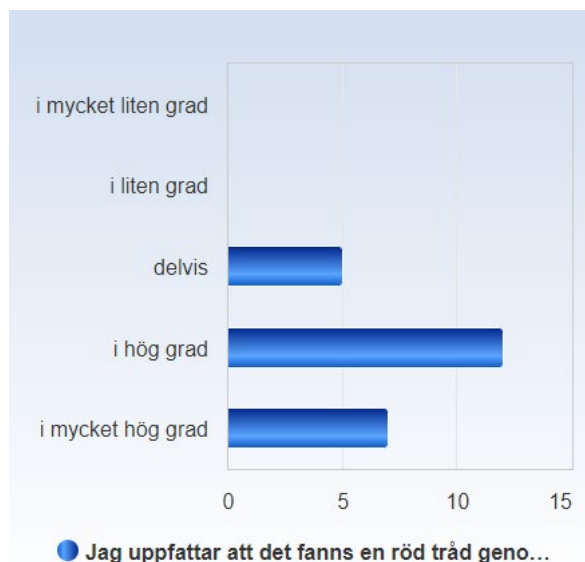
Jag bedömer att jag har uppnått kursens alla lärandemål.	Antal svar
I mycket liten grad	0 (0,0%)
I liten grad	0 (0,0%)
Delvis	5 (20,8%)
I hög grad	15 (62,5%)
I mycket hög grad	4 (16,7%)
Summa	24 (100,0%)



	Medelvärde	Standardavvikelse	Variationskoefficient	Min	Undre kvartil	Median	Övre kvartil	Max
Jag bedömer att jag har uppnått kursens alla lärandemål.	4,0	0,6	15,8 %	3,0	4,0	4,0	4,0	5,0

Jag uppfattar att det fanns en röd tråd genom kursen – från lärandemål till examination.

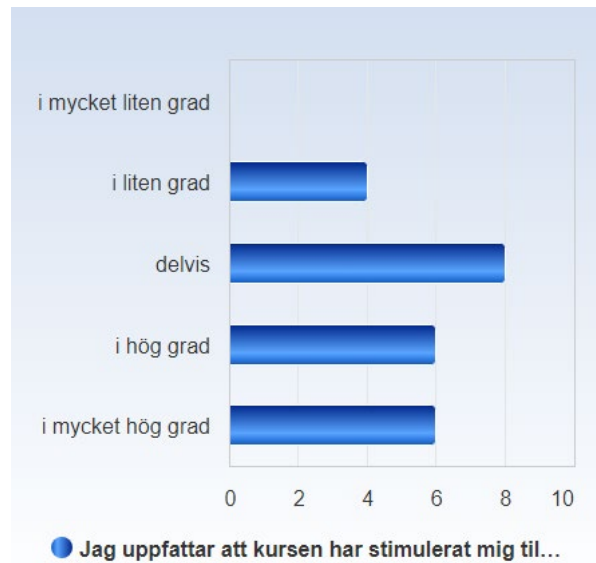
Jag uppfattar att det fanns en röd tråd genom kursen – från lärandemål till examination.	Antal svar
i mycket liten grad	0 (0,0%)
i liten grad	0 (0,0%)
delvis	5 (20,8%)
i hög grad	12 (50,0%)
i mycket hög grad	7 (29,2%)
Summa	24 (100,0%)



	Medelvärde	Standardavvikelse	Variationskoefficient	Min	Undre kvartil	Median	Övre kvartil	Max
Jag uppfattar att det fanns en röd tråd genom kursen – från lärandemål till examination.	4,1	0,7	17,6 %	3,0	4,0	4,0	5,0	5,0

Jag uppfattar att kursen har stimulerat mig till ett vetenskapligt förhållningssätt(till exempel analytiskt och kritiskt tänkande, eget sökande och värdering av information).

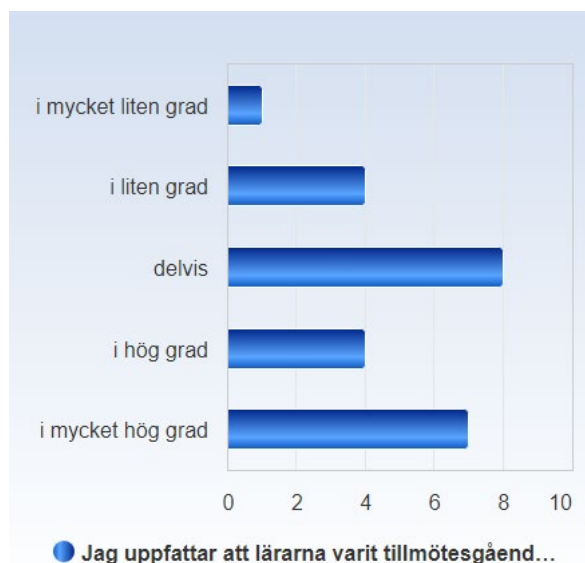
Jag uppfattar att kursen har stimulerat mig till ett vetenskapligt förhållningssätt(till exempel analytiskt och kritiskt tänkande, eget sökande och värdering av information).	Antal svar
i mycket liten grad	0 (0,0%)
i liten grad	4 (16,7%)
delvis	8 (33,3%)
i hög grad	6 (25,0%)
i mycket hög grad	6 (25,0%)
Summa	24 (100,0%)



	Medelvärde	Standardavvikelse	Variationskoefficient	Min	Undre kvartil	Median	Övre kvartil	Max
Jag uppfattar att kursen har stimulerat mig till ett vetenskapligt förhållningssätt(till exempel analytiskt och kritiskt tänkande, eget sökande och värdering av information).	3,6	1,1	29,6 %	2,0	3,0	3,5	4,5	5,0

Jag uppfattar att lärarna varit tillmötesgående under kursens gång för idéer och synpunkter på kursens utformning och innehåll.

Jag uppfattar att lärarna varit tillmötesgående under kursens gång för idéer och synpunkter på kursens utformning och innehåll.	Antal svar
i mycket liten grad	1 (4,2%)
i liten grad	4 (16,7%)
delvis	8 (33,3%)
i hög grad	4 (16,7%)
i mycket hög grad	7 (29,2%)
Summa	24 (100,0%)



	Medelvärde	Standardavvikelse	Variationskoefficient	Min	Undre kvartil	Median	Övre kvartil	Max
Jag uppfattar att lärarna varit tillmötesgående under kursens gång för idéer och synpunkter på kursens utformning och innehåll.	3,5	1,2	34,7 %	1,0	3,0	3,0	5,0	5,0

Mina förkunskaper var tillräckliga för att kunna tillgodogöra mig undervisningen på kursen.

Mina förkunskaper var tillräckliga för att kunna tillgodogöra mig undervisningen på kursen.	Antal svar
I mycket liten grad	0 (0,0%)
I liten grad	0 (0,0%)
Delvis	2 (8,3%)
I hög grad	10 (41,7%)
I mycket hög grad	12 (50,0%)
Vet ej	0 (0,0%)
Summa	24 (100,0%)



	Medelvärde	Standardavvikelse	Variationskoefficient	Min	Undre kvartil	Median	Övre kvartil	Max
Mina förkunskaper var tillräckliga för att kunna tillgodogöra mig undervisningen på kursen.	4,4	0,7	14,8 %	3,0	4,0	4,5	5,0	5,0

Jag har haft en klar bild av vad jag förväntades lära mig under kursen.

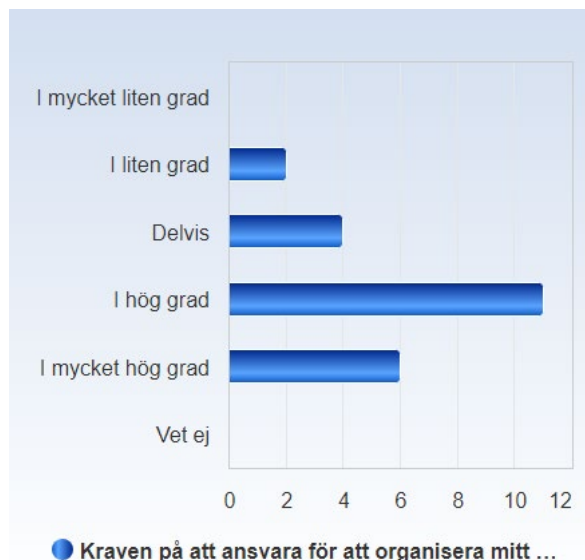
Jag har haft en klar bild av vad jag förväntades lära mig under kursen.	Antal svar
I mycket liten grad	0 (0,0%)
I liten grad	0 (0,0%)
Delvis	7 (29,2%)
I hög grad	12 (50,0%)
I mycket hög grad	5 (20,8%)
Vet ej	0 (0,0%)
Summa	24 (100,0%)



	Medelvärde	Standardavvikelse	Variationskoefficient	Min	Undre kvartil	Median	Övre kvartil	Max
Jag har haft en klar bild av vad jag förväntades lära mig under kursen.	3,9	0,7	18,3 %	3,0	3,0	4,0	4,0	5,0

Kraven på att ansvara för att organisera mitt eget lärande var rimliga.

Kraven på att ansvara för att organisera mitt eget lärande var rimliga.	Antal svar
I mycket liten grad	0 (0,0%)
I liten grad	2 (8,7%)
Delvis	4 (17,4%)
I hög grad	11 (47,8%)
I mycket hög grad	6 (26,1%)
Vet ej	0 (0,0%)
Summa	23 (100,0%)



	Medelvärde	Standardavvikelse	Variationskoefficient	Min	Undre kvartil	Median	Övre kvartil	Max
Kraven på att ansvara för att organisera mitt eget lärande var rimliga.	3,9	0,9	23,0 %	2,0	3,5	4,0	4,5	5,0

Kraven på att på egen hand söka information var rimliga.

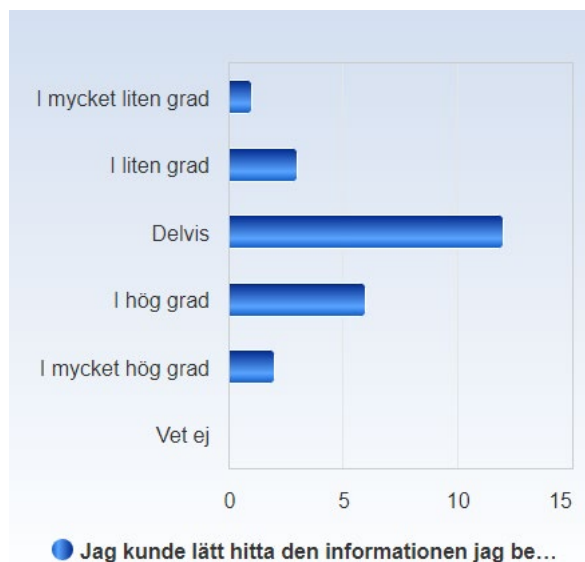
Kraven på att på egen hand söka information var rimliga.	Antal svar
I mycket liten grad	0 (0,0%)
I liten grad	2 (8,3%)
Delvis	4 (16,7%)
I hög grad	12 (50,0%)
I mycket hög grad	6 (25,0%)
Vet ej	0 (0,0%)
Summa	24 (100,0%)



	Medelvärde	Standardavvikelse	Variationskoefficient	Min	Undre kvartil	Median	Övre kvartil	Max
Kraven på att på egen hand söka information var rimliga.	3,9	0,9	22,5 %	2,0	3,5	4,0	4,5	5,0

Jag kunde lätt hitta den informationen jag behövde/letade efter i Canvas.

Jag kunde lätt hitta den informationen jag behövde/letade efter i Canvas.	Antal svar
I mycket liten grad	1 (4,2%)
I liten grad	3 (12,5%)
Delvis	12 (50,0%)
I hög grad	6 (25,0%)
I mycket hög grad	2 (8,3%)
Vet ej	0 (0,0%)
Summa	24 (100,0%)



	Medelvärde	Standardavvikelse	Variationskoefficient	Min	Undre kvartil	Median	Övre kvartil	Max
Jag kunde lätt hitta den informationen jag behövde/letade efter i Canvas.	3,2	0,9	29,0 %	1,0	3,0	3,0	4,0	5,0

Kraven på att arbeta tillsammans med andra studenter var rimliga.

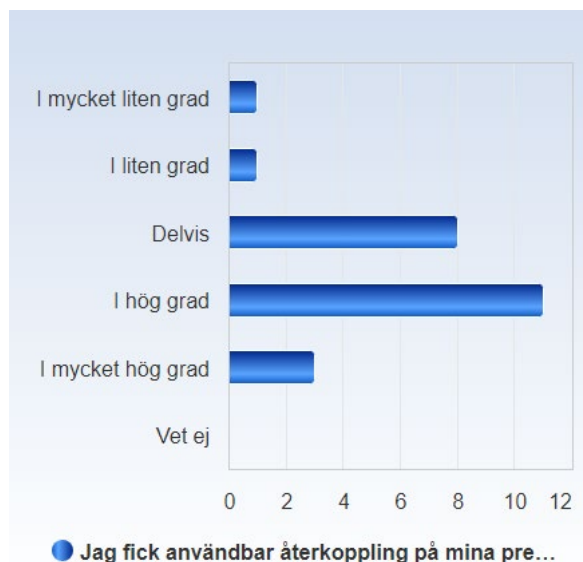
Kraven på att arbeta tillsammans med andra studenter var rimliga.	Antal svar
I mycket liten grad	0 (0,0%)
I liten grad	0 (0,0%)
Delvis	3 (12,5%)
I hög grad	9 (37,5%)
I mycket hög grad	12 (50,0%)
Vet ej	0 (0,0%)
Summa	24 (100,0%)



	Medelvärde	Standardavvikelse	Variationskoefficient	Min	Undre kvartil	Median	Övre kvartil	Max
Kraven på att arbeta tillsammans med andra studenter var rimliga.	4,4	0,7	16,3 %	3,0	4,0	4,5	5,0	5,0

Jag fick användbar återkoppling på mina prestationer under kursen.

Jag fick användbar återkoppling på mina prestationer under kursen.	Antal svar
I mycket liten grad	1 (4,2%)
I liten grad	1 (4,2%)
Delvis	8 (33,3%)
I hög grad	11 (45,8%)
I mycket hög grad	3 (12,5%)
Vet ej	0 (0,0%)
Summa	24 (100,0%)



	Medelvärde	Standardavvikelse	Variationskoefficient	Min	Undre kvartil	Median	Övre kvartil	Max
Jag fick användbar återkoppling på mina prestationer under kursen.	3,6	0,9	25,9 %	1,0	3,0	4,0	4,0	5,0

Arbetsinsatsen var rimlig i förhållande till kursens antal högskolepoäng.

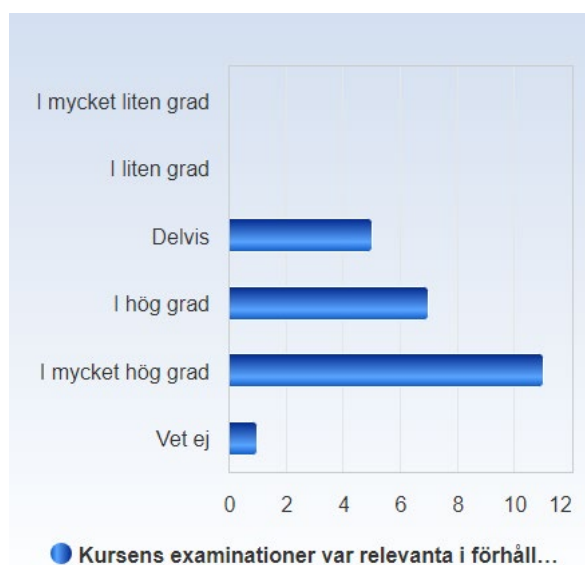
Arbetsinsatsen var rimlig i förhållande till kursens antal högskolepoäng.	Antal svar
I mycket liten grad	1 (4,2%)
I liten grad	3 (12,5%)
Delvis	6 (25,0%)
I hög grad	9 (37,5%)
I mycket hög grad	5 (20,8%)
Vet ej	0 (0,0%)
Summa	24 (100,0%)



	Medelvärde	Standardavvikelse	Variationskoefficient	Min	Undre kvartil	Median	Övre kvartil	Max
Arbetsinsatsen var rimlig i förhållande till kursens antal högskolepoäng.	3,6	1,1	30,7 %	1,0	3,0	4,0	4,0	5,0

Kursens examinationer var relevanta i förhållande till kursens lärandemål.

Kursens examinationer var relevanta i förhållande till kursens lärandemål.	Antal svar
I mycket liten grad	0 (0,0%)
I liten grad	0 (0,0%)
Delvis	5 (20,8%)
I hög grad	7 (29,2%)
I mycket hög grad	11 (45,8%)
Vet ej	1 (4,2%)
Summa	24 (100,0%)

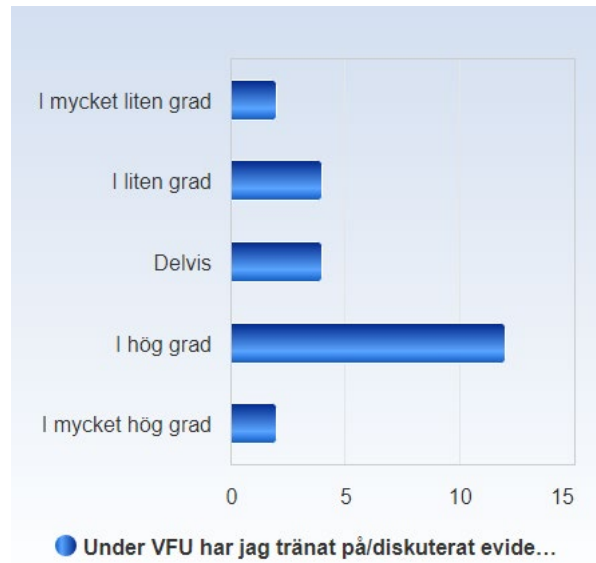


	Medelvärde	Standardavvikelse	Variationskoefficient	Min	Undre kvartil	Median	Övre kvartil	Max
Kursens examinationer var relevanta i förhållande till kursens lärandemål.	4,3	0,8	19,0 %	3,0	4,0	4,0	5,0	5,0

Frågor om VFU

Under VFU har jag tränat på/diskuterat evidensbaserat arbetssätt.

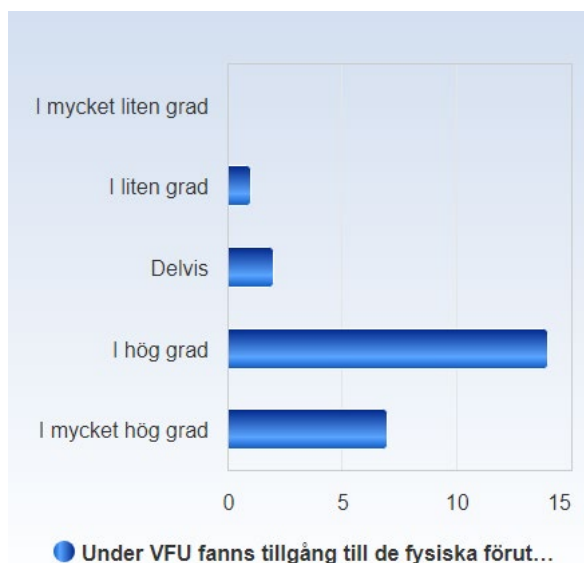
Under VFU har jag tränat på/diskuterat evidensbaserat arbetssätt.	Antal svar
I mycket liten grad	2 (8,3%)
I liten grad	4 (16,7%)
Delvis	4 (16,7%)
I hög grad	12 (50,0%)
I mycket hög grad	2 (8,3%)
Summa	24 (100,0%)



	Medelvärde	Standardavvikelse	Variationskoefficient	Min	Undre kvartil	Median	Övre kvartil	Max
Under VFU har jag tränat på/diskuterat evidensbaserat arbetssätt.	3,3	1,1	33,9 %	1,0	2,5	4,0	4,0	5,0

Under VFU fanns tillgång till de fysiska förutsättningarna jag behövde (t ex dator, samtalsrum omklädningsrum, lunchrum).

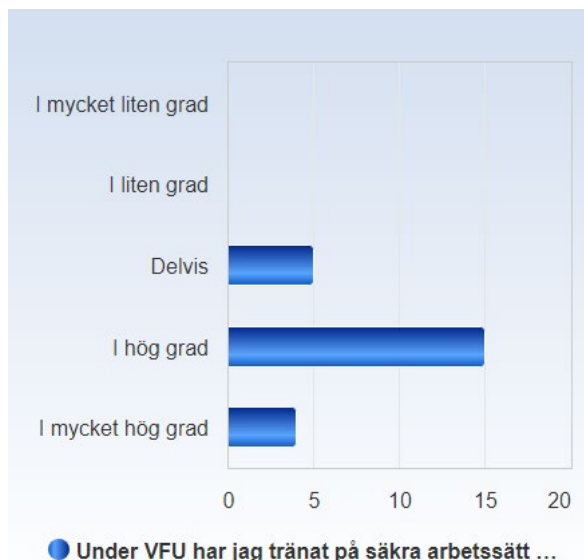
Under VFU fanns tillgång till de fysiska förutsättningarna jag behövde (t ex dator, samtalsrum omklädningsrum, lunchrum).	Antal svar
I mycket liten grad	0 (0,0%)
I liten grad	1 (4,2%)
Delvis	2 (8,3%)
I hög grad	14 (58,3%)
I mycket hög grad	7 (29,2%)
Summa	24 (100,0%)



	Medelvärde	Standardavvikelse	Variationskoefficient	Min	Undre kvartil	Median	Övre kvartil	Max
Under VFU fanns tillgång till de fysiska förutsättningarna jag behövde (t ex dator, samtalsrum omklädningsrum, lunchrum).	4,1	0,7	18,0 %	2,0	4,0	4,0	5,0	5,0

Under VFU har jag tränat på säkra arbetssätt för att undvika risker och tillbud.

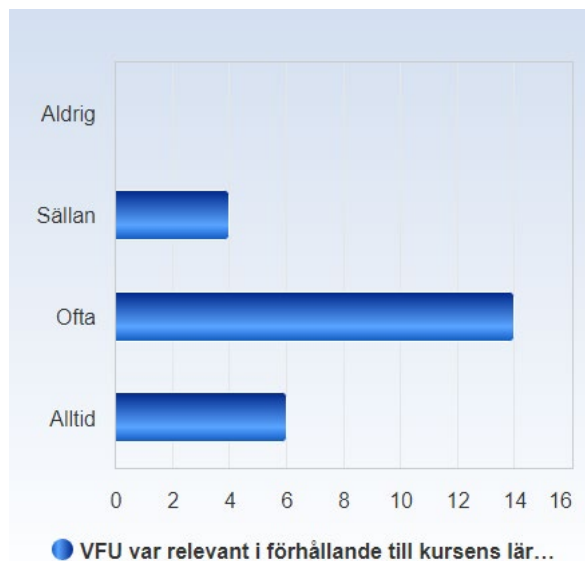
Under VFU har jag tränat på säkra arbetssätt för att undvika risker och tillbud.	Antal svar
I mycket liten grad	0 (0,0%)
I liten grad	0 (0,0%)
Delvis	5 (20,8%)
I hög grad	15 (62,5%)
I mycket hög grad	4 (16,7%)
Summa	24 (100,0%)



	Medelvärde	Standardavvikelse	Variationskoefficient	Min	Undre kvartil	Median	Övre kvartil	Max
Under VFU har jag tränat på säkra arbetssätt för att undvika risker och tillbud.	4,0	0,6	15,8 %	3,0	4,0	4,0	4,0	5,0

VFU var relevant i förhållande till kursens lärandemål.

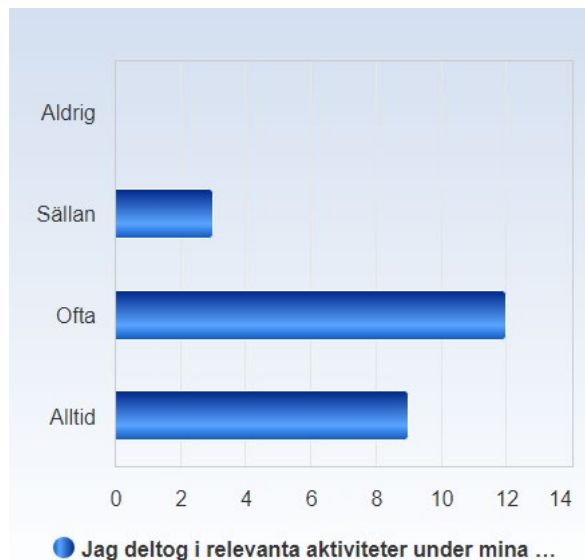
VFU var relevant i förhållande till kursens lärandemål.	Antal svar
Aldrig	0 (0,0%)
Sällan	4 (16,7%)
Ofta	14 (58,3%)
Alltid	6 (25,0%)
Summa	24 (100,0%)



	Medelvärde	Standardavvikelse	Variationskoefficient	Min	Undre kvartil	Median	Övre kvartil	Max
VFU var relevant i förhållande till kursens lärandemål.	3,1	0,7	21,2 %	2,0	3,0	3,0	3,5	4,0

Jag deltog i relevanta aktiviteter under mina placeringar.

Jag deltog i relevanta aktiviteter under mina placeringar.	Antal svar
Aldrig	0 (0,0%)
Sällan	3 (12,5%)
Ofta	12 (50,0%)
Alltid	9 (37,5%)
Summa	24 (100,0%)



	Medelvärde	Standardavvikelse	Variationskoefficient	Min	Undre kvartil	Median	Övre kvartil	Max
Jag deltog i relevanta aktiviteter under mina placeringar.	3,2	0,7	20,8 %	2,0	3,0	3,0	4,0	4,0

Jag hade en namngiven handledare under mina placeringar.

Jag hade en namngiven handledare under mina placeringar.	Antal svar
Aldrig	0 (0,0%)
Sällan	5 (20,8%)
Ofta	13 (54,2%)
Alltid	6 (25,0%)
Summa	24 (100,0%)



	Medelvärde	Standardavvikelse	Variationskoefficient	Min	Undre kvartil	Median	Övre kvartil	Max
Jag hade en namngiven handledare under mina placeringar.	3,0	0,7	22,7 %	2,0	3,0	3,0	3,5	4,0

Mina handledare verkade insatta i syftet med placeringen.

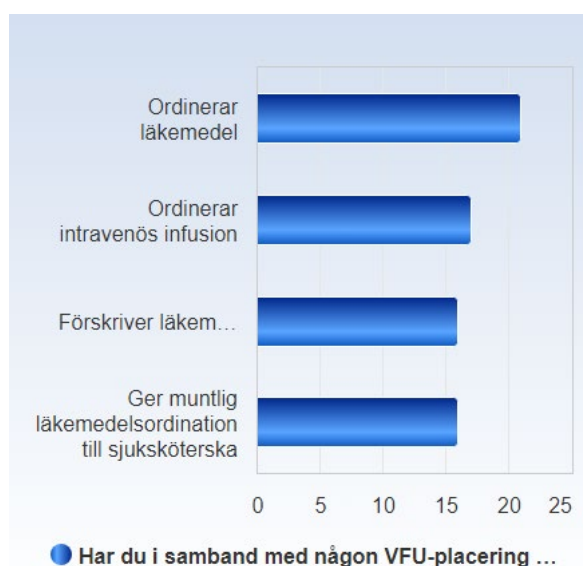
Mina handledare verkade insatta i syftet med placeringen.	Antal svar
Aldrig	0 (0,0%)
Sällan	6 (25,0%)
Ofta	15 (62,5%)
Alltid	3 (12,5%)
Summa	24 (100,0%)



	Medelvärde	Standardavvikelse	Variationskoefficient	Min	Undre kvartil	Median	Övre kvartil	Max
Mina handledare verkade insatta i syftet med placeringen.	2,9	0,6	21,3 %	2,0	2,5	3,0	3,0	4,0

Har du i samband med någon VFU-placering under kursen fått träna på hur man:

Har du i samband med någon VFU-placering under kursen fått träna på hur man:	Antal svar
Ordinerar läkemedel	21 (91,3%)
Ordinerar intravenös infusion	17 (73,9%)
Förskriver läkemedel på recept (t ex i läkemedelsmodul i Take Care)	16 (69,6%)
Ger muntlig läkemedelsordination till sjuksköterska	16 (69,6%)
Summa	70 (304,3%)



	Medelvärde	Standardavvikelse	Variationskoefficient	Min	Undre kvartil	Median	Övre kvartil	Max
Har du i samband med någon VFU-placering under kursen fått träna på hur man:	2,4	1,1	48,0 %	1,0	1,0	2,0	3,0	4,0

Specifika frågor för DS, HS, KS och SÖS termin 7.

Ditt samlade omdöme om kursen?

Ditt samlade omdöme om kursen?	Antal svar
Mycket dålig	0 (0,0%)
Dålig	0 (0,0%)
Acceptabel	3 (12,5%)
Bra	15 (62,5%)
Mycket bra	7 (29,2%)
Summa	25 (104,2%)



	Medelvärde	Standardavvikelse	Variationskoefficient	Min	Undre kvartil	Median	Övre kvartil	Max
Ditt samlade omdöme om kursen?	4,2	0,6	15,0 %	3,0	4,0	4,0	5,0	5,0

Ditt samlade omdöme om anestesidelens teoretiska del?

Ditt samlade omdöme om anestesidelens teoretiska del?	Antal svar
Mycket dålig	0 (0,0%)
Dålig	4 (16,7%)
Acceptabel	6 (25,0%)
Bra	4 (16,7%)
Mycket bra	11 (45,8%)
Summa	25 (104,2%)



	Medelvärde	Standardavvikelse	Variationskoefficient	Min	Undre kvartil	Median	Övre kvartil	Max
Ditt samlade omdöme om anestesidelens teoretiska del?	3,9	1,2	30,1 %	2,0	3,0	4,0	5,0	5,0

Ditt samlade omdöme om anestesidelens VFU?

Ditt samlade omdöme om anestesidelens VFU?	Antal svar
Mycket dålig	0 (0,0%)
Dålig	1 (4,2%)
Acceptabel	3 (12,5%)
Bra	7 (29,2%)
Mycket bra	13 (54,2%)
Summa	24 (100,0%)



	Medelvärde	Standardavvikelse	Variationskoefficient	Min	Undre kvartil	Median	Övre kvartil	Max
Ditt samlade omdöme om anestesidelens VFU?	4,3	0,9	20,0 %	2,0	4,0	5,0	5,0	5,0

Ditt samlade omdöme om kolorektaldelens teoretiska del?

Ditt samlade omdöme om kolorektaldelens teoretiska del?	Antal svar
Mycket dålig	0 (0,0%)
Dålig	3 (13,0%)
Acceptabel	8 (34,8%)
Bra	7 (30,4%)
Mycket bra	6 (26,1%)
Summa	24 (104,3%)



	Medelvärde	Standardavvikelse	Variationskoefficient	Min	Undre kvartil	Median	Övre kvartil	Max
Ditt samlade omdöme om kolorektaldelens teoretiska del?	3,7	1,0	27,5 %	2,0	3,0	4,0	4,5	5,0

Ditt samlade omdöme om kolorektaldelens VFU?

Ditt samlade omdöme om kolorektaldelens VFU?	Antal svar
Mycket dålig	1 (7,1%)
Dålig	1 (7,1%)
Acceptabel	5 (35,7%)
Bra	4 (28,6%)
Mycket bra	3 (21,4%)
Summa	14 (100,0%)



	Medelvärde	Standardavvikelse	Variationskoefficient	Min	Undre kvartil	Median	Övre kvartil	Max
Ditt samlade omdöme om kolorektaldelens VFU?	3,5	1,2	33,1 %	1,0	3,0	3,5	4,0	5,0

Ditt samlade omdöme om kärldelens teoretiska del?

Ditt samlade omdöme om kärldelens teoretiska del?	Antal svar
Mycket dålig	0 (0,0%)
Dålig	3 (13,0%)
Acceptabel	1 (4,3%)
Bra	11 (47,8%)
Mycket bra	8 (34,8%)
Summa	23 (100,0%)



	Medelvärde	Standardavvikelse	Variationskoefficient	Min	Undre kvartil	Median	Övre kvartil	Max
Ditt samlade omdöme om kärldelens teoretiska del?	4,0	1,0	24,1 %	2,0	4,0	4,0	5,0	5,0

Ditt samlade omdöme om kärldelens VFU?

Ditt samlade omdöme om kärldelens VFU?	Antal svar
Mycket dålig	0 (0,0%)
Dålig	2 (15,4%)
Acceptabel	7 (53,8%)
Bra	2 (15,4%)
Mycket bra	3 (23,1%)
Summa	14 (107,7%)



	Medelvärde	Standardavvikelse	Variationskoefficient	Min	Undre kvartil	Median	Övre kvartil	Max
Ditt samlade omdöme om kärldelens VFU?	3,4	1,0	29,6 %	2,0	3,0	3,0	4,0	5,0

Ditt samlade omdöme om BES teoretiska del?

Ditt samlade omdöme om BES teoretiska del?	Antal svar
Mycket dålig	0 (0,0%)
Dålig	0 (0,0%)
Acceptabel	11 (45,8%)
Bra	4 (16,7%)
Mycket bra	9 (37,5%)
Summa	24 (100,0%)



	Medelvärde	Standardavvikelse	Variationskoefficient	Min	Undre kvartil	Median	Övre kvartil	Max
Ditt samlade omdöme om BES teoretiska del?	3,9	0,9	23,7 %	3,0	3,0	4,0	5,0	5,0

Ditt samlade omdöme om BES VFU?

Ditt samlade omdöme om BES VFU?	Antal svar
Mycket dålig	0 (0,0%)
Dålig	1 (6,7%)
Acceptabel	4 (26,7%)
Bra	3 (20,0%)
Mycket bra	7 (46,7%)
Summa	15 (100,0%)



	Medelvärde	Standardavvikelse	Variationskoefficient	Min	Undre kvartil	Median	Övre kvartil	Max
Ditt samlade omdöme om BES VFU?	4,1	1,0	25,4 %	2,0	3,0	4,0	5,0	5,0

Ditt samlade omdöme om KUA?

Ditt samlade omdöme om KUA?	Antal svar
Mycket dålig	2 (8,3%)
Dålig	2 (8,3%)
Acceptabel	2 (8,3%)
Bra	7 (29,2%)
Mycket bra	12 (50,0%)
Summa	25 (104,2%)



	Medelvärde	Standardavvikelse	Variationskoefficient	Min	Undre kvartil	Median	Övre kvartil	Max
Ditt samlade omdöme om KUA?	4,0	1,3	32,3 %	1,0	4,0	4,0	5,0	5,0

Ditt samlade omdöme om urologidelens teoretiska del??

Ditt samlade omdöme om urologidelens teoretiska del??	Antal svar
Mycket dålig	0 (0,0%)
Dålig	0 (0,0%)
Acceptabel	2 (8,3%)
Bra	8 (33,3%)
Mycket bra	14 (58,3%)
Summa	24 (100,0%)



	Medelvärde	Standardavvikelse	Variationskoefficient	Min	Undre kvartil	Median	Övre kvartil	Max
Ditt samlade omdöme om urologidelens teoretiska del??	4,5	0,7	14,7 %	3,0	4,0	5,0	5,0	5,0

Ditt samlade omdöme om urologidelens VFU?

Ditt samlade omdöme om urologidelens VFU?	Antal svar
Mycket dålig	0 (0,0%)
Dålig	2 (8,3%)
Acceptabel	5 (20,8%)
Bra	12 (50,0%)
Mycket bra	7 (29,2%)
Summa	26 (108,3%)



	Medelvärde	Standardavvikelse	Variationskoefficient	Min	Undre kvartil	Median	Övre kvartil	Max
Ditt samlade omdöme om urologidelens VFU?	3,9	0,9	22,7 %	2,0	3,5	4,0	4,5	5,0

Ditt samlade omdöme om ortopedidelens teoretiska del?

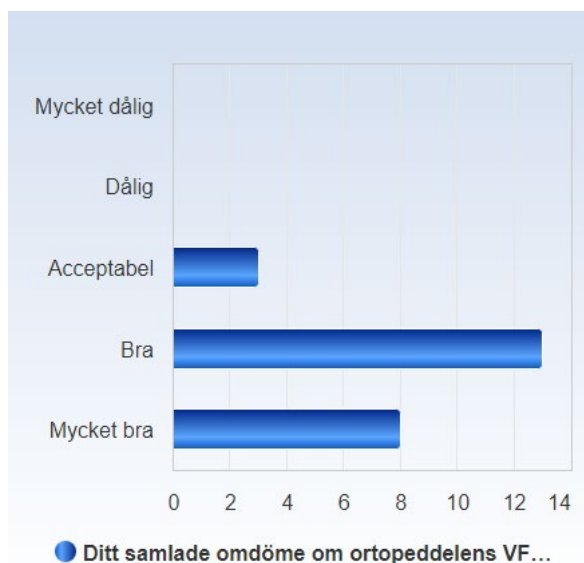
Ditt samlade omdöme om ortopedidelens teoretiska del?	Antal svar
Mycket dålig	0 (0,0%)
Dålig	0 (0,0%)
Acceptabel	1 (4,2%)
Bra	7 (29,2%)
Mycket bra	17 (70,8%)
Summa	25 (104,2%)



	Medelvärde	Standardavvikelse	Variationskoefficient	Min	Undre kvartil	Median	Övre kvartil	Max
Ditt samlade omdöme om ortopedidelens teoretiska del?	4,6	0,6	12,3 %	3,0	4,0	5,0	5,0	5,0

Ditt samlade omdöme om ortopeddelens VFU?

Ditt samlade omdöme om ortopeddelens VFU?	Antal svar
Mycket dålig	0 (0,0%)
Dålig	0 (0,0%)
Acceptabel	3 (13,0%)
Bra	13 (56,5%)
Mycket bra	8 (34,8%)
Summa	24 (104,3%)



	Medelvärde	Standardavvikelse	Variationskoefficient	Min	Undre kvartil	Median	Övre kvartil	Max
Ditt samlade omdöme om ortopeddelens VFU?	4,2	0,7	15,6 %	3,0	4,0	4,0	5,0	5,0

Ditt samlade omdöme om primärvårdsplaceringen?

Ditt samlade omdöme om primärvårdsplaceringen?	Antal svar
Mycket dålig	1 (4,3%)
Dålig	1 (4,3%)
Acceptabel	6 (26,1%)
Bra	6 (26,1%)
Mycket bra	9 (39,1%)
Summa	23 (100,0%)



	Medelvärde	Standardavvikelse	Variationskoefficient	Min	Undre kvartil	Median	Övre kvartil	Max
Ditt samlade omdöme om primärvårdsplaceringen?	3,9	1,1	28,7 %	1,0	3,0	4,0	5,0	5,0

Ditt samlade omdöme om radiologidelen?

Ditt samlade omdöme om radiologidelen?	Antal svar
Mycket dålig	0 (0,0%)
Dålig	0 (0,0%)
Acceptabel	5 (20,8%)
Bra	8 (33,3%)
Mycket bra	11 (45,8%)
Summa	24 (100,0%)



	Medelvärde	Standardavvikelse	Variationskoefficient	Min	Undre kvartil	Median	Övre kvartil	Max
Ditt samlade omdöme om radiologidelen?	4,2	0,8	18,7 %	3,0	4,0	4,0	5,0	5,0

Ditt samlade omdöme om rättsmedicindagen?

Ditt samlade omdöme om rättsmedicindagen?	Antal svar
Mycket dålig	0 (0,0%)
Dålig	0 (0,0%)
Acceptabel	4 (16,7%)
Bra	8 (33,3%)
Mycket bra	13 (54,2%)
Summa	25 (104,2%)



	Medelvärde	Standardavvikelse	Variationskoefficient	Min	Undre kvartil	Median	Övre kvartil	Max
Ditt samlade omdöme om rättsmedicindagen?	4,4	0,8	17,4 %	3,0	4,0	5,0	5,0	5,0

Ditt samlade omdöme om placering på kirurgiavdelning på S:t Göran? Besvaras endast av de som haft placering där.

Ditt samlade omdöme om placering på kirurgiavdelning på S:t Göran? Besvaras endast av de som haft placering där.	Antal svar
Mycket dålig	0 (0,0%)
Dålig	0 (0,0%)
Acceptabel	6 (33,3%)
Bra	6 (33,3%)
Mycket bra	6 (33,3%)
Summa	18 (100,0%)



	Medelvärde	Standardavvikelse	Variationskoefficient	Min	Undre kvartil	Median	Övre kvartil	Max
Ditt samlade omdöme om placering på kirurgiavdelning på S:t Göran? Besvaras endast av de som haft placering där.	4,0	0,8	21,0 %	3,0	3,0	4,0	5,0	5,0

Ditt samlade omdöme om ortopediplaceringen på S:t Göran? Besvaras endast av de som haft placering där.

Ditt samlade omdöme om ortopediplaceringen på S:t Göran? Besvaras endast av de som haft placering där.	Antal svar
Mycket dålig	0 (0,0%)
Dålig	0 (0,0%)
Acceptabel	6 (35,3%)
Bra	3 (17,6%)
Mycket bra	9 (52,9%)
Summa	18 (105,9%)



	Medelvärde	Standardavvikelse	Variationskoefficient	Min	Undre kvartil	Median	Övre kvartil	Max
Ditt samlade omdöme om ortopediplaceringen på S:t Göran? Besvaras endast av de som haft placering där.	4,2	0,9	22,2 %	3,0	3,0	4,5	5,0	5,0

Ditt samlade omdöme om kirurigplaceringen på Södertälje sjukhus? Besvaras endast av de som haft placering där.

Ditt samlade omdöme om kirurigplaceringen på Södertälje sjukhus? Besvaras endast av de som haft placering där.	Antal svar
Mycket dålig	0 (0,0%)
Dålig	0 (0,0%)
Acceptabel	5 (55,6%)
Bra	2 (22,2%)
Mycket bra	2 (22,2%)
Summa	9 (100,0%)



	Medelvärde	Standardavvikelse	Variationskoefficient	Min	Undre kvartil	Median	Övre kvartil	Max
Ditt samlade omdöme om kirurigplaceringen på Södertälje sjukhus? Besvaras endast av de som haft placering där.	3,7	0,9	23,6 %	3,0	3,0	3,0	4,0	5,0

Ditt samlade omdöme om ortopediplaceringen på Södertälje sjukhus? Besvaras endast av de som haft placering där.

Ditt samlade omdöme om ortopediplaceringen på Södertälje sjukhus? Besvaras endast av de som haft placering där.	Antal svar
Mycket dålig	0 (0,0%)
Dålig	1 (11,1%)
Acceptabel	3 (33,3%)
Bra	2 (22,2%)
Mycket bra	3 (33,3%)
Summa	9 (100,0%)



	Medelvärde	Standardavvikelse	Variationskoefficient	Min	Undre kvartil	Median	Övre kvartil	Max
Ditt samlade omdöme om ortopediplaceringen på Södertälje sjukhus? Besvaras endast av de som haft placering där.	3,8	1,1	28,9 %	2,0	3,0	4,0	5,0	5,0

Ditt samlade omdöme om Närakut Haga? Besvaras endast av de som haft placering där.

Ditt samlade omdöme om Närakut Haga? Besvaras endast av de som haft placering där.	Antal svar
Mycket dålig	0 (0,0%)
Dålig	0 (0,0%)
Acceptabel	3 (20,0%)
Bra	3 (20,0%)
Mycket bra	9 (60,0%)
Summa	15 (100,0%)



	Medelvärde	Standardavvikelse	Variationskoefficient	Min	Undre kvartil	Median	Övre kvartil	Max
Ditt samlade omdöme om Närakut Haga? Besvaras endast av de som haft placering där.	4,4	0,8	18,8 %	3,0	4,0	5,0	5,0	5,0

Ditt samlade omdöme om Närakut Järva? Besvaras endast av de som haft placering där.

Ditt samlade omdöme om Närakut Järva? Besvaras endast av de som haft placering där.	Antal svar
Mycket dålig	0 (0,0%)
Dålig	0 (0,0%)
Acceptabel	3 (33,3%)
Bra	2 (22,2%)
Mycket bra	4 (44,4%)
Summa	9 (100,0%)



	Medelvärde	Standardavvikelse	Variationskoefficient	Min	Undre kvartil	Median	Övre kvartil	Max
Ditt samlade omdöme om Närakut Järva? Besvaras endast av de som haft placering där.	4,1	0,9	22,6 %	3,0	3,0	4,0	5,0	5,0