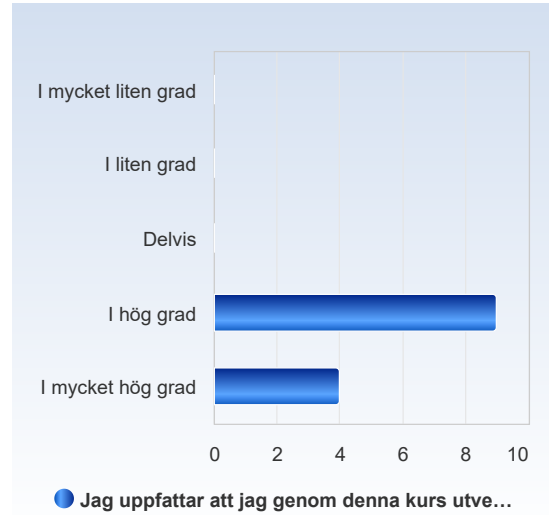


## 2LA010 Klinisk medicin 1 HT24

Antal respondenter: 41  
Antal svar: 13  
Svarsfrekvens: 31,71 %

### Jag uppfattar att jag genom denna kurs utvecklat värdefulla kunskaper/färdigheter.

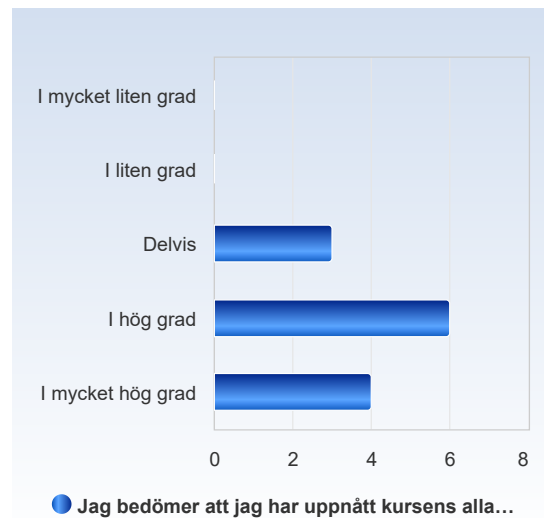
| Jag uppfattar att jag genom denna kurs utvecklat värdefulla kunskaper/färdigheter. | Antal svar  |
|--|-------------|
| I mycket liten grad  | 0 (0,0%)    |
| I liten grad   | 0 (0,0%)    |
| Delvis   | 0 (0,0%)    |
| I hög grad   | 9 (69,2%)   |
| I mycket hög grad  | 4 (30,8%)   |
| Summa  | 13 (100,0%) |



|  | Medelvärde | Standardavvikelse | Variationskoefficient | Min | Undre kvartil | Median | Övre kvartil | Max |
|--|------------|-------------------|-----------------------|-----|---------------|--------|--------------|-----|
| Jag uppfattar att jag genom denna kurs utvecklat värdefulla kunskaper/färdigheter. | 4,3        | 0,5               | 11,2 %                | 4,0 | 4,0           | 4,0    | 5,0          | 5,0 |

### Jag bedömer att jag har uppnått kursens alla lärandemål.

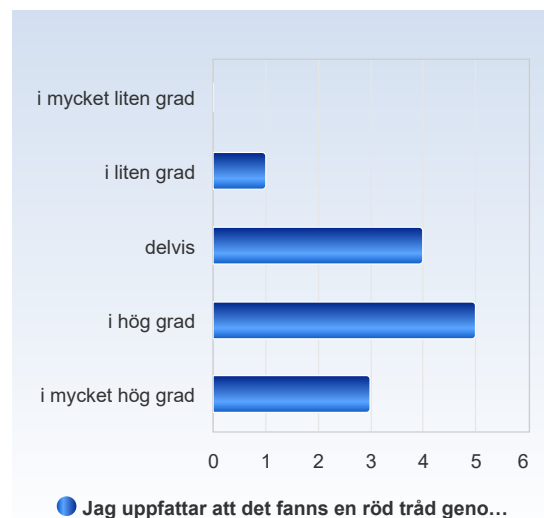
| Jag bedömer att jag har uppnått kursens alla lärandemål. | Antal svar  |
|--|-------------|
| I mycket liten grad                                      | 0 (0,0%)    |
| I liten grad   | 0 (0,0%)    |
| Delvis   | 3 (23,1%)   |
| I hög grad   | 6 (46,2%)   |
| I mycket hög grad  | 4 (30,8%)   |
| Summa  | 13 (100,0%) |



|  | Medelvärde | Standardavvikelse | Variationskoefficient | Min | Undre kvartil | Median | Övre kvartil | Max |
|--|------------|-------------------|-----------------------|-----|---------------|--------|--------------|-----|
| Jag bedömer att jag har uppnått kursens alla lärandemål. | 4,1        | 0,8               | 18,6 %                | 3,0 | 4,0           | 4,0    | 5,0          | 5,0 |

### Jag uppfattar att det fanns en röd tråd genom kursen – från lärandemål till examination.

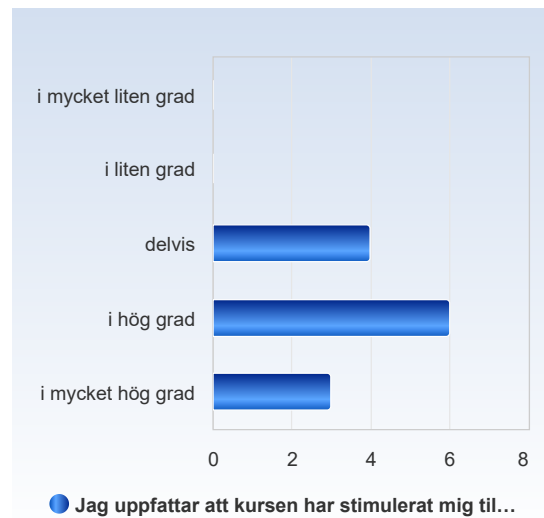
| Jag uppfattar att det fanns en röd tråd genom kursen – från lärandemål till examination. | Antal svar  |
|--|-------------|
| i mycket liten grad  | 0 (0,0%)    |
| i liten grad   | 1 (7,7%)    |
| delvis   | 4 (30,8%)   |
| i hög grad   | 5 (38,5%)   |
| i mycket hög grad  | 3 (23,1%)   |
| Summa  | 13 (100,0%) |



|  | Medelvärde | Standardavvikelse | Variationskoefficient | Min | Undre kvartil | Median | Övre kvartil | Max |
|--|------------|-------------------|-----------------------|-----|---------------|--------|--------------|-----|
| Jag uppfattar att det fanns en röd tråd genom kursen – från lärandemål till examination. | 3,8        | 0,9               | 24,6 %                | 2,0 | 3,0           | 4,0    | 4,0          | 5,0 |

**Jag uppfattar att kursen har stimulerat mig till ett vetenskapligt förhållningssätt (till exempel analytiskt och kritiskt tänkande, eget sökande och värdering av information).**

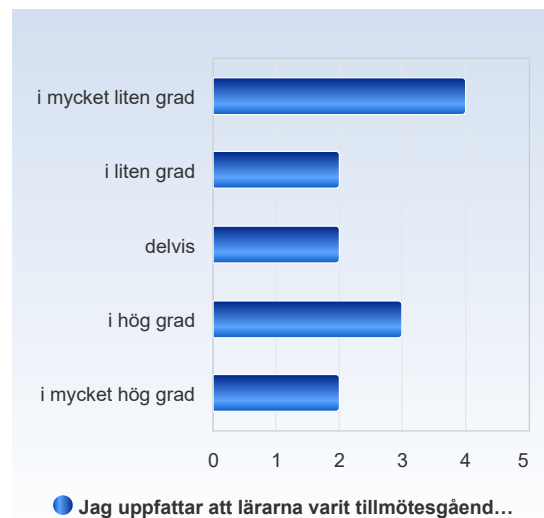
| Jag uppfattar att kursen har stimulerat mig till ett vetenskapligt förhållningssätt (till exempel analytiskt och kritiskt tänkande, eget sökande och värdering av information). | Antal svar  |
|---|-------------|
| i mycket liten grad   | 0 (0,0%)    |
| i liten grad  | 0 (0,0%)    |
| delvis  | 4 (30,8%)   |
| i hög grad  | 6 (46,2%)   |
| i mycket hög grad   | 3 (23,1%)   |
| Summa   | 13 (100,0%) |



|   | Medelvärde | Standardavvikelse | Variationskoefficient | Min | Undre kvartil | Median | Övre kvartil | Max |
|---|------------|-------------------|-----------------------|-----|---------------|--------|--------------|-----|
| Jag uppfattar att kursen har stimulerat mig till ett vetenskapligt förhållningssätt (till exempel analytiskt och kritiskt tänkande, eget sökande och värdering av information). | 3,9        | 0,8               | 19,4 %                | 3,0 | 3,0           | 4,0    | 4,0          | 5,0 |

**Jag uppfattar att lärarna varit tillmötesgående under kursens gång för idéer och synpunkter på kursens utformning och innehåll.**

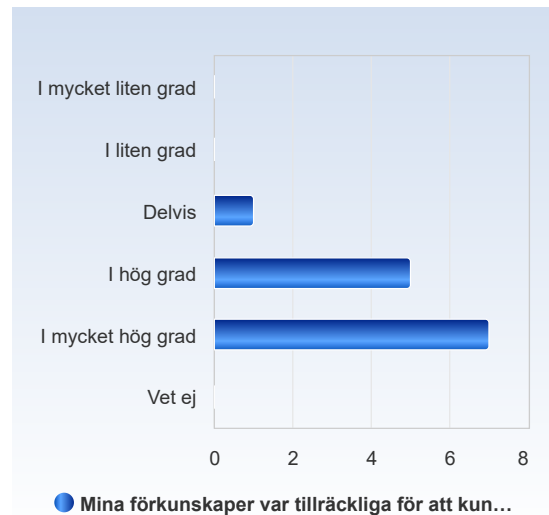
| Jag uppfattar att lärarna varit tillmötesgående under kursens gång för idéer och synpunkter på kursens utformning och innehåll. | Antal svar  |
|---|-------------|
| i mycket liten grad   | 4 (30,8%)   |
| i liten grad  | 2 (15,4%)   |
| delvis  | 2 (15,4%)   |
| i hög grad  | 3 (23,1%)   |
| i mycket hög grad   | 2 (15,4%)   |
| Summa   | 13 (100,0%) |



|   | Medelvärde | Standardavvikelse | Variationskoefficient | Min | Undre kvartil | Median | Övre kvartil | Max |
|---|------------|-------------------|-----------------------|-----|---------------|--------|--------------|-----|
| Jag uppfattar att lärarna varit tillmötesgående under kursens gång för idéer och synpunkter på kursens utformning och innehåll. | 2,8        | 1,5               | 55,5 %                | 1,0 | 1,0           | 3,0    | 4,0          | 5,0 |

### Mina förkunskaper var tillräckliga för att kunna tillgodogöra mig undervisningen på kursen.

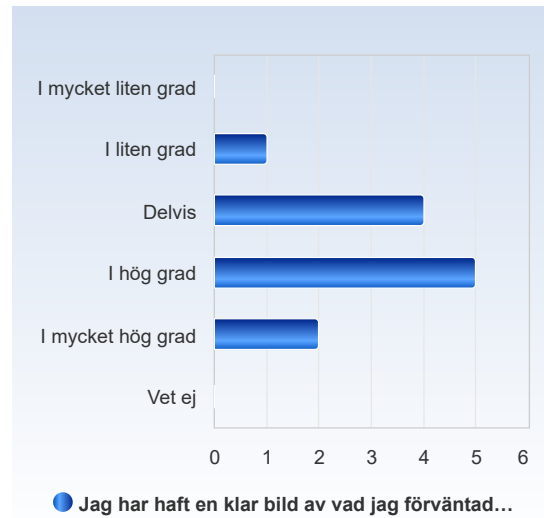
| Mina förkunskaper var tillräckliga för att kunna tillgodogöra mig undervisningen på kursen. | Antal svar  |
|---|-------------|
| I mycket liten grad   | 0 (0,0%)    |
| I liten grad  | 0 (0,0%)    |
| Delvis  | 1 (7,7%)    |
| I hög grad  | 5 (38,5%)   |
| I mycket hög grad   | 7 (53,8%)   |
| Vet ej  | 0 (0,0%)    |
| Summa   | 13 (100,0%) |



|   | Medelvärde | Standardavvikelse | Variationskoefficient | Min | Undre kvartil | Median | Övre kvartil | Max |
|---|------------|-------------------|-----------------------|-----|---------------|--------|--------------|-----|
| Mina förkunskaper var tillräckliga för att kunna tillgodogöra mig undervisningen på kursen. | 4,5        | 0,7               | 14,8 %                | 3,0 | 4,0           | 5,0    | 5,0          | 5,0 |

### Jag har haft en klar bild av vad jag förväntades lära mig under kursen.

| Jag har haft en klar bild av vad jag förväntades lära mig under kursen. | Antal svar  |
|---|-------------|
| I mycket liten grad   | 0 (0,0%)    |
| I liten grad  | 1 (8,3%)    |
| Delvis  | 4 (33,3%)   |
| I hög grad  | 5 (41,7%)   |
| I mycket hög grad   | 2 (16,7%)   |
| Vet ej  | 0 (0,0%)    |
| Summa   | 12 (100,0%) |



|   | Medelvärde | Standardavvikelse | Variationskoefficient | Min | Undre kvartil | Median | Övre kvartil | Max |
|---|------------|-------------------|-----------------------|-----|---------------|--------|--------------|-----|
| Jag har haft en klar bild av vad jag förväntades lära mig under kursen. | 3,7        | 0,9               | 24,2 %                | 2,0 | 3,0           | 4,0    | 4,0          | 5,0 |

### Kraven på att ansvara för att organisera mitt eget lärande var rimliga.

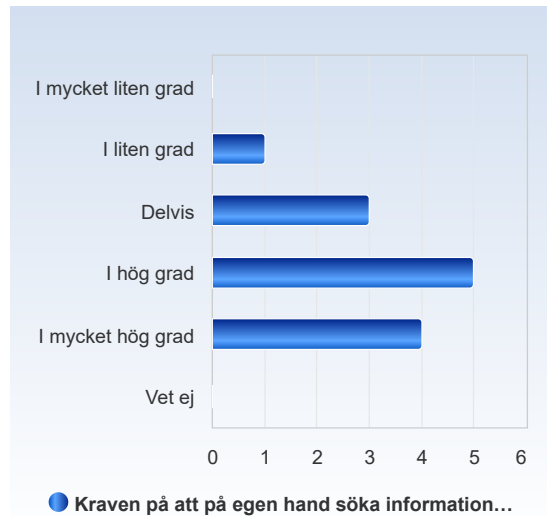
| Kraven på att ansvara för att organisera mitt eget lärande var rimliga. | Antal svar  |
|---|-------------|
| I mycket liten grad   | 2 (15,4%)   |
| I liten grad  | 1 (7,7%)    |
| Delvis  | 6 (46,2%)   |
| I hög grad  | 4 (30,8%)   |
| I mycket hög grad   | 0 (0,0%)    |
| Vet ej  | 0 (0,0%)    |
| Summa   | 13 (100,0%) |



|   | Medelvärde | Standardavvikelse | Variationskoefficient | Min | Undre kvartil | Median | Övre kvartil | Max |
|---|------------|-------------------|-----------------------|-----|---------------|--------|--------------|-----|
| Kraven på att ansvara för att organisera mitt eget lärande var rimliga. | 2,9        | 1,0               | 35,5 %                | 1,0 | 3,0           | 3,0    | 4,0          | 4,0 |

### Kraven på att på egen hand söka information var rimliga.

| Kraven på att på egen hand söka information var rimliga. | Antal svar  |
|--|-------------|
| I mycket liten grad                                      | 0 (0,0%)    |
| I liten grad   | 1 (7,7%)    |
| Delvis   | 3 (23,1%)   |
| I hög grad   | 5 (38,5%)   |
| I mycket hög grad  | 4 (30,8%)   |
| Vet ej   | 0 (0,0%)    |
| Summa  | 13 (100,0%) |



|  | Medelvärde | Standardavvikelse | Variationskoefficient | Min | Undre kvartil | Median | Övre kvartil | Max |
|--|------------|-------------------|-----------------------|-----|---------------|--------|--------------|-----|
| Kraven på att på egen hand söka information var rimliga. | 3,9        | 1,0               | 24,3 %                | 2,0 | 3,0           | 4,0    | 5,0          | 5,0 |

### Jag kunde lätt hitta den informationen jag behövde/letade efter i Canvas.

| Jag kunde lätt hitta den informationen jag behövde/letade efter i Canvas. | Antal svar  |
|---|-------------|
| I mycket liten grad   | 0 (0,0%)    |
| I liten grad  | 0 (0,0%)    |
| Delvis  | 3 (23,1%)   |
| I hög grad  | 4 (30,8%)   |
| I mycket hög grad   | 6 (46,2%)   |
| Vet ej  | 0 (0,0%)    |
| Summa   | 13 (100,0%) |



|   | Medelvärde | Standardavvikelse | Variationskoefficient | Min | Undre kvartil | Median | Övre kvartil | Max |
|---|------------|-------------------|-----------------------|-----|---------------|--------|--------------|-----|
| Jag kunde lätt hitta den informationen jag behövde/letade efter i Canvas. | 4,2        | 0,8               | 19,7 %                | 3,0 | 4,0           | 4,0    | 5,0          | 5,0 |

### Kraven på att arbeta tillsammans med andra studenter var rimliga.

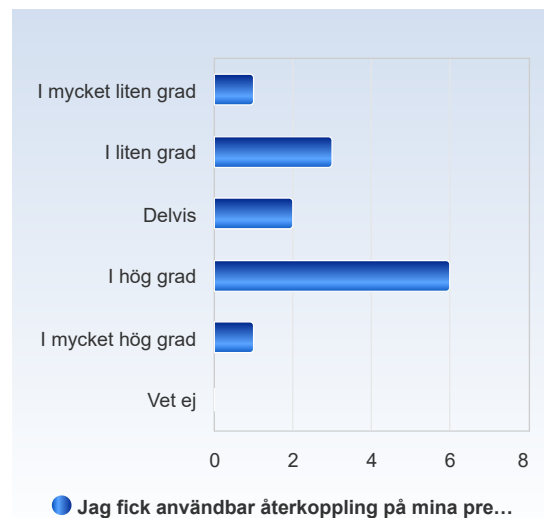
| Kraven på att arbeta tillsammans med andra studenter var rimliga. | Antal svar  |
|---|-------------|
| I mycket liten grad   | 1 (7,7%)    |
| I liten grad  | 0 (0,0%)    |
| Delvis  | 5 (38,5%)   |
| I hög grad  | 3 (23,1%)   |
| I mycket hög grad   | 4 (30,8%)   |
| Vet ej  | 0 (0,0%)    |
| Summa   | 13 (100,0%) |



|   | Medelvärde | Standardavvikelse | Variationskoefficient | Min | Undre kvartil | Median | Övre kvartil | Max |
|---|------------|-------------------|-----------------------|-----|---------------|--------|--------------|-----|
| Kraven på att arbeta tillsammans med andra studenter var rimliga. | 3,7        | 1,2               | 32,0 %                | 1,0 | 3,0           | 4,0    | 5,0          | 5,0 |

### Jag fick användbar återkoppling på mina prestationer under kursen.

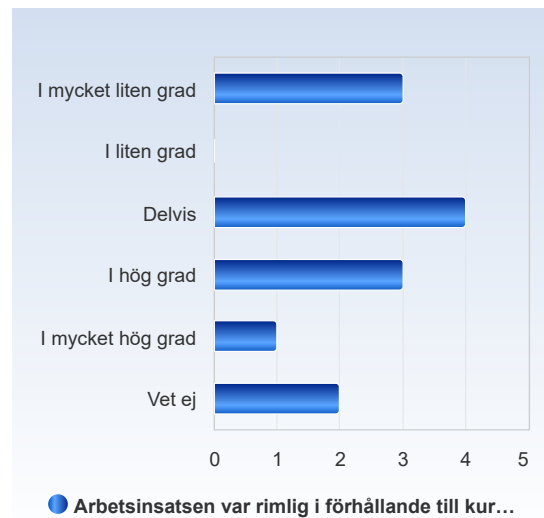
| Jag fick användbar återkoppling på mina prestationer under kursen. | Antal svar  |
|--|-------------|
| I mycket liten grad  | 1 (7,7%)    |
| I liten grad   | 3 (23,1%)   |
| Delvis   | 2 (15,4%)   |
| I hög grad   | 6 (46,2%)   |
| I mycket hög grad  | 1 (7,7%)    |
| Vet ej   | 0 (0,0%)    |
| Summa  | 13 (100,0%) |



|  | Medelvärde | Standardavvikelse | Variationskoefficient | Min | Undre kvartil | Median | Övre kvartil | Max |
|--|------------|-------------------|-----------------------|-----|---------------|--------|--------------|-----|
| Jag fick användbar återkoppling på mina prestationer under kursen. | 3,2        | 1,2               | 36,1 %                | 1,0 | 2,0           | 4,0    | 4,0          | 5,0 |

### Arbetsinsatsen var rimlig i förhållande till kursens antal högskolepoäng.

| Arbetsinsatsen var rimlig i förhållande till kursens antal högskolepoäng. | Antal svar  |
|---|-------------|
| I mycket liten grad   | 3 (23,1%)   |
| I liten grad  | 0 (0,0%)    |
| Delvis  | 4 (30,8%)   |
| I hög grad  | 3 (23,1%)   |
| I mycket hög grad   | 1 (7,7%)    |
| Vet ej  | 2 (15,4%)   |
| Summa   | 13 (100,0%) |



|   | Medelvärde | Standardavvikelse | Variationskoefficient | Min | Undre kvartil | Median | Övre kvartil | Max |
|---|------------|-------------------|-----------------------|-----|---------------|--------|--------------|-----|
| Arbetsinsatsen var rimlig i förhållande till kursens antal högskolepoäng. | 2,9        | 1,4               | 47,3 %                | 1,0 | 2,0           | 3,0    | 4,0          | 5,0 |

### Kursens examinationer var relevanta i förhållande till kursens lärandemål.

| Kursens examinationer var relevanta i förhållande till kursens lärandemål. | Antal svar  |
|--|-------------|
| I mycket liten grad  | 0 (0,0%)    |
| I liten grad   | 2 (15,4%)   |
| Delvis   | 4 (30,8%)   |
| I hög grad   | 6 (46,2%)   |
| I mycket hög grad  | 1 (7,7%)    |
| Vet ej   | 0 (0,0%)    |
| Summa  | 13 (100,0%) |



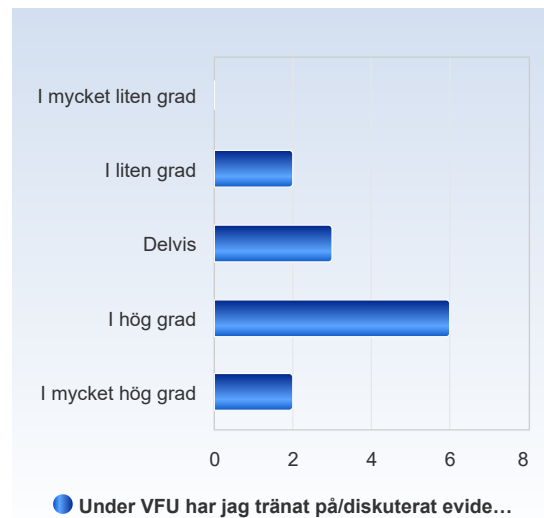
|  | Medelvärde | Standardavvikelse | Variationskoefficient | Min | Undre kvartil | Median | Övre kvartil | Max |
|--|------------|-------------------|-----------------------|-----|---------------|--------|--------------|-----|
| Kursens examinationer var relevanta i förhållande till kursens lärandemål. | 3,5        | 0,9               | 25,3 %                | 2,0 | 3,0           | 4,0    | 4,0          | 5,0 |

## Frågor om VFU



### Under VFU har jag tränat på/diskuterat evidensbaserat arbetssätt.

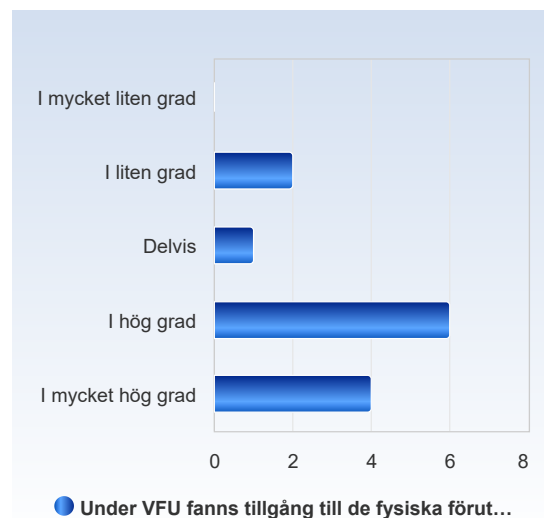
| Under VFU har jag tränat på /diskuterat evidensbaserat arbetssätt. | Antal svar  |
|--|-------------|
| I mycket liten grad  | 0 (0,0%)    |
| I liten grad   | 2 (15,4%)   |
| Delvis   | 3 (23,1%)   |
| I hög grad   | 6 (46,2%)   |
| I mycket hög grad  | 2 (15,4%)   |
| Summa  | 13 (100,0%) |



|   | Medelvärde | Standardavvikelse | Variationskoefficient | Min | Undre kvartil | Median | Övre kvartil | Max |
|---|------------|-------------------|-----------------------|-----|---------------|--------|--------------|-----|
| Under VFU har jag tränat på/diskuterat evidensbaserat arbetssätt. | 3,6        | 1,0               | 26,6 %                | 2,0 | 3,0           | 4,0    | 4,0          | 5,0 |

### Under VFU fanns tillgång till de fysiska förutsättningarna jag behövde (t ex dator, samtalsrum omklädningsrum, lunchrum).

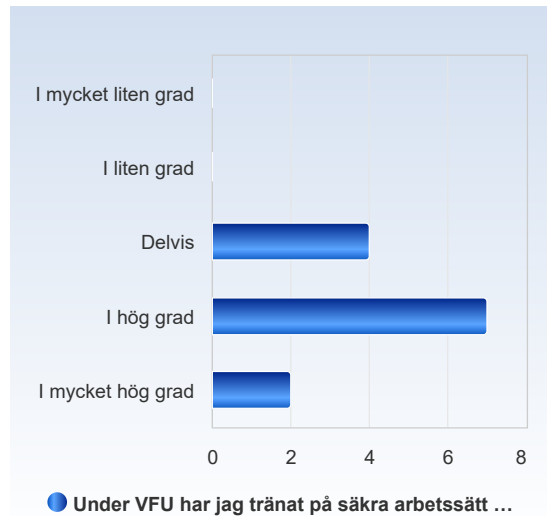
| Under VFU fanns tillgång till de fysiska förutsättningarna jag behövde (t ex dator, samtalsrum omklädningsrum, lunchrum). | Antal svar  |
|---|-------------|
| I mycket liten grad   | 0 (0,0%)    |
| I liten grad  | 2 (15,4%)   |
| Delvis  | 1 (7,7%)    |
| I hög grad  | 6 (46,2%)   |
| I mycket hög grad   | 4 (30,8%)   |
| Summa   | 13 (100,0%) |



|   | Medelvärde | Standardavvikelse | Variationskoefficient | Min | Undre kvartil | Median | Övre kvartil | Max |
|---|------------|-------------------|-----------------------|-----|---------------|--------|--------------|-----|
| Under VFU fanns tillgång till de fysiska förutsättningarna jag behövde (t ex dator, samtalsrum omklädningsrum, lunchrum). | 3,9        | 1,0               | 26,5 %                | 2,0 | 4,0           | 4,0    | 5,0          | 5,0 |

### Under VFU har jag tränat på säkra arbetssätt för att undvika risker och tillbud.

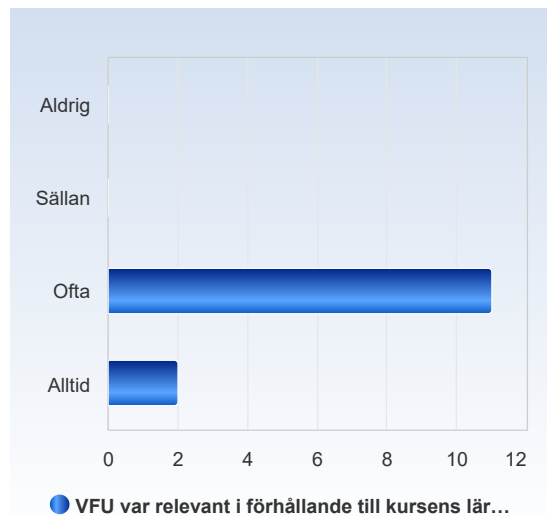
| Under VFU har jag tränat på säkra arbetssätt för att undvika risker och tillbud. | Antal svar  |
|--|-------------|
| I mycket liten grad  | 0 (0,0%)    |
| I liten grad   | 0 (0,0%)    |
| Delvis   | 4 (30,8%)   |
| I hög grad   | 7 (53,8%)   |
| I mycket hög grad  | 2 (15,4%)   |
| Summa  | 13 (100,0%) |



|  | Medelvärde | Standardavvikelse | Variationskoefficient | Min | Undre kvartil | Median | Övre kvartil | Max |
|--|------------|-------------------|-----------------------|-----|---------------|--------|--------------|-----|
| Under VFU har jag tränat på säkra arbetssätt för att undvika risker och tillbud. | 3,8        | 0,7               | 17,9 %                | 3,0 | 3,0           | 4,0    | 4,0          | 5,0 |

### VFU var relevant i förhållande till kursens lärandemål.

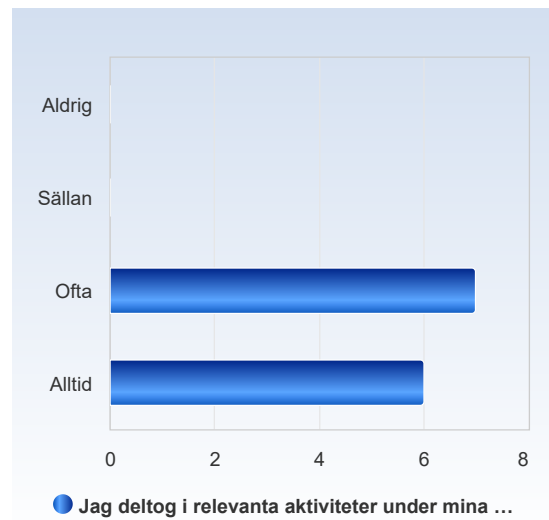
| VFU var relevant i förhållande till kursens lärandemål. | Antal svar  |
|---|-------------|
| Aldrig  | 0 (0,0%)    |
| Sällan  | 0 (0,0%)    |
| Ofta  | 11 (84,6%)  |
| Alltid  | 2 (15,4%)   |
| Summa   | 13 (100,0%) |



|   | Medelvärde | Standardavvikelse | Variationskoefficient | Min | Undre kvartil | Median | Övre kvartil | Max |
|---|------------|-------------------|-----------------------|-----|---------------|--------|--------------|-----|
| VFU var relevant i förhållande till kursens lärandemål. | 3,2        | 0,4               | 11,9 %                | 3,0 | 3,0           | 3,0    | 3,0          | 4,0 |

### Jag deltog i relevanta aktiviteter under mina placeringar.

| Jag deltog i relevanta aktiviteter under mina placeringar. | Antal svar  |
|--|-------------|
| Aldrig   | 0 (0,0%)    |
| Sällan   | 0 (0,0%)    |
| Ofta   | 7 (53,8%)   |
| Alltid   | 6 (46,2%)   |
| Summa  | 13 (100,0%) |



|  | Medelvärde | Standardavvikelse | Variationskoefficient | Min | Undre kvartil | Median | Övre kvartil | Max |
|--|------------|-------------------|-----------------------|-----|---------------|--------|--------------|-----|
| Jag deltog i relevanta aktiviteter under mina placeringar. | 3,5        | 0,5               | 15,0 %                | 3,0 | 3,0           | 3,0    | 4,0          | 4,0 |

### Jag hade en namngiven handledare under mina placeringar.

| Jag hade en namngiven handledare under mina placeringar. | Antal svar  |
|--|-------------|
| Aldrig   | 0 (0,0%)    |
| Sällan   | 1 (7,7%)    |
| Ofta   | 6 (46,2%)   |
| Alltid   | 6 (46,2%)   |
| Summa  | 13 (100,0%) |



|  | Medelvärde | Standardavvikelse | Variationskoefficient | Min | Undre kvartil | Median | Övre kvartil | Max |
|--|------------|-------------------|-----------------------|-----|---------------|--------|--------------|-----|
| Jag hade en namngiven handledare under mina placeringar. | 3,4        | 0,7               | 19,2 %                | 2,0 | 3,0           | 3,0    | 4,0          | 4,0 |

### Mina handledare verkade insatta i syftet med placeringen.

| Mina handledare verkade insatta i syftet med placeringen. | Antal svar  |
|---|-------------|
| Aldrig  | 1 (7,7%)    |
| Sällan  | 0 (0,0%)    |
| Ofta  | 9 (69,2%)   |
| Alltid  | 3 (23,1%)   |
| Summa   | 13 (100,0%) |



|   | Medelvärde | Standardavvikelse | Variationskoefficient | Min | Undre kvartil | Median | Övre kvartil | Max |
|---|------------|-------------------|-----------------------|-----|---------------|--------|--------------|-----|
| Mina handledare verkade insatta i syftet med placeringen. | 3,1        | 0,8               | 24,7 %                | 1,0 | 3,0           | 3,0    | 3,0          | 4,0 |

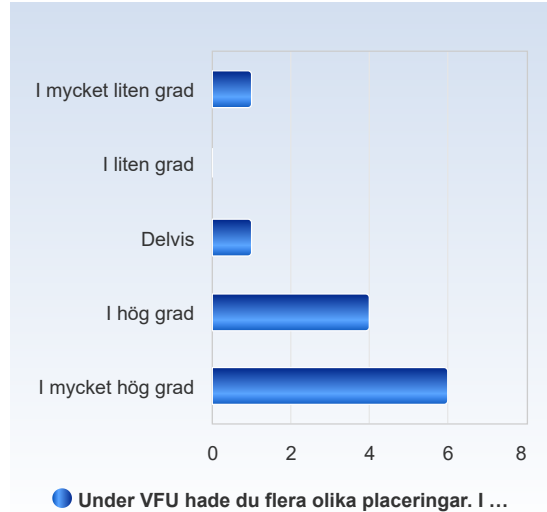
Under VFU hade du flera olika placeringar.

I vilken grad anser du att följande VFU placering var relevant: HJÄRTPLACERINGEN

Under VFU hade du flera olika placeringar.

I vilken grad anser du att följande VFU placering var relevant: HJÄRTPLACERINGEN

|                     | Antal svar  |
|---------------------|-------------|
| I mycket liten grad | 1 (8,3%)    |
| I liten grad        | 0 (0,0%)    |
| Delvis              | 1 (8,3%)    |
| I hög grad          | 4 (33,3%)   |
| I mycket hög grad   | 6 (50,0%)   |
| Summa               | 12 (100,0%) |

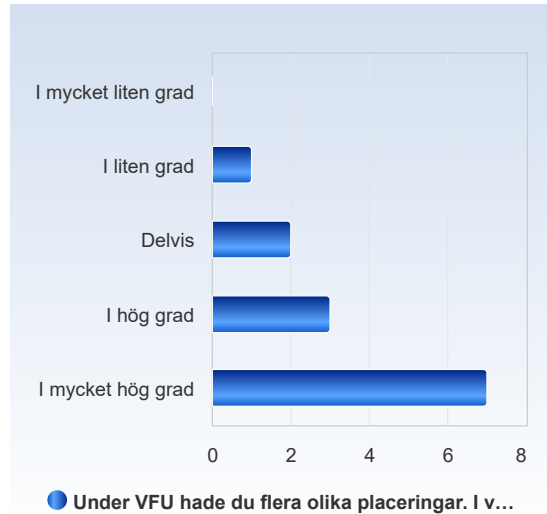


|  | Medelvärde | Standardavvikelse | Variationskoefficient | Min | Undre kvartil | Median | Övre kvartil | Max |
|--|------------|-------------------|-----------------------|-----|---------------|--------|--------------|-----|
| Under VFU hade du flera olika placeringar.                                       |            |                   |                       |     |               |        |              |     |
| I vilken grad anser du att följande VFU placering var relevant: HJÄRTPLACERINGEN | 4,2        | 1,2               | 28,6 %                | 1,0 | 4,0           | 4,5    | 5,0          | 5,0 |

Under VFU hade du flera olika placeringar.

I vilken grad anser du att följande VFU placering var relevant: AKUTPLACERINGEN

| Under VFU hade du flera olika placeringar.                                      |             |
|---|-------------|
| I vilken grad anser du att följande VFU placering var relevant: AKUTPLACERINGEN |             |
|   | Antal svar  |
| I mycket liten grad   | 0 (0,0%)    |
| I liten grad  | 1 (7,7%)    |
| Delvis  | 2 (15,4%)   |
| I hög grad  | 3 (23,1%)   |
| I mycket hög grad   | 7 (53,8%)   |
| Summa   | 13 (100,0%) |

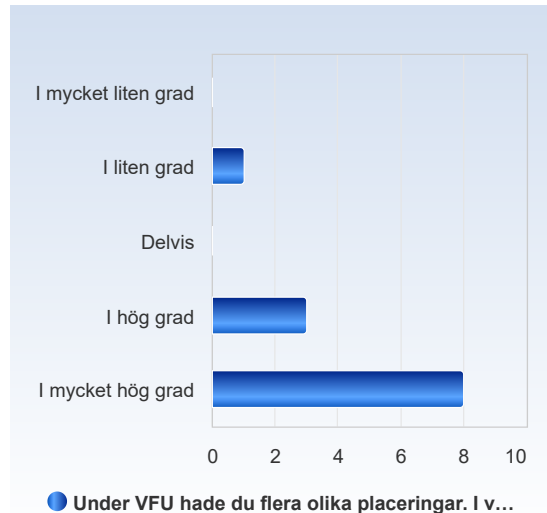


|   | Medelvärde | Standardavvikelse | Variationskoefficient | Min | Undre kvartil | Median | Övre kvartil | Max |
|---|------------|-------------------|-----------------------|-----|---------------|--------|--------------|-----|
| Under VFU hade du flera olika placeringar.                                      |            |                   |                       |     |               |        |              |     |
| I vilken grad anser du att följande VFU placering var relevant: AKUTPLACERINGEN | 4,2        | 1,0               | 23,9 %                | 2,0 | 4,0           | 5,0    | 5,0          | 5,0 |

Under VFU hade du flera olika placeringar.

I vilken grad anser du att följande VFU placering var relevant: PRIMÄRVÅRDSPLACERINGEN

| Under VFU hade du flera olika placeringar.   |             |
|--|-------------|
| I vilken grad anser du att följande VFU placering var relevant: PRIMÄRVÅRDSPLACERINGEN |             |
|  | Antal svar  |
| I mycket liten grad  | 0 (0,0%)    |
| I liten grad   | 1 (8,3%)    |
| Delvis   | 0 (0,0%)    |
| I hög grad   | 3 (25,0%)   |
| I mycket hög grad  | 8 (66,7%)   |
| Summa  | 12 (100,0%) |

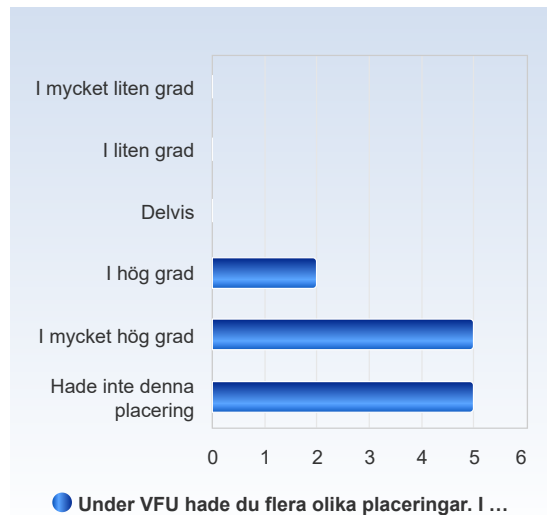


|  | Medelvärde | Standardavvikelse | Variationskoefficient | Min | Undre kvartil | Median | Övre kvartil | Max |
|--|------------|-------------------|-----------------------|-----|---------------|--------|--------------|-----|
| Under VFU hade du flera olika placeringar.   |            |                   |                       |     |               |        |              |     |
| I vilken grad anser du att följande VFU placering var relevant: PRIMÄRVÄRDSPLACERINGEN | 4,5        | 0,9               | 20,1 %                | 2,0 | 4,0           | 5,0    | 5,0          | 5,0 |

Under VFU hade du flera olika placeringar.

I vilken grad anser du att följande VFU placering var relevant: St GÖRAN PLACERINGEN

|                           | Antal svar  |
|---------------------------|-------------|
| I mycket liten grad       | 0 (0,0%)    |
| I liten grad              | 0 (0,0%)    |
| Delvis                    | 0 (0,0%)    |
| I hög grad                | 2 (16,7%)   |
| I mycket hög grad         | 5 (41,7%)   |
| Hade inte denna placering | 5 (41,7%)   |
| Summa                     | 12 (100,0%) |

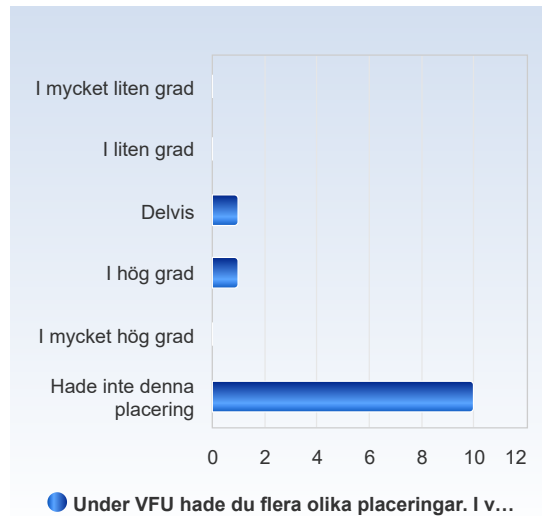


|  | Medelvärde | Standardavvikelse | Variationskoefficient | Min | Undre kvartil | Median | Övre kvartil | Max |
|--|------------|-------------------|-----------------------|-----|---------------|--------|--------------|-----|
| Under VFU hade du flera olika placeringar.   |            |                   |                       |     |               |        |              |     |
| I vilken grad anser du att följande VFU placering var relevant: St GÖRAN PLACERINGEN | 5,2        | 0,8               | 14,4 %                | 4,0 | 5,0           | 5,0    | 6,0          | 6,0 |

Under VFU hade du flera olika placeringar.

I vilken grad anser du att följande VFU placering var relevant: SÖDERTÄLJE PLACERINGEN

| Under VFU hade du flera olika placeringar.   |             |
|--|-------------|
| I vilken grad anser du att följande VFU placering var relevant: SÖDERTÄLJE PLACERINGEN |             |
|  | Antal svar  |
| I mycket liten grad  | 0 (0,0%)    |
| I liten grad   | 0 (0,0%)    |
| Delvis   | 1 (8,3%)    |
| I hög grad   | 1 (8,3%)    |
| I mycket hög grad  | 0 (0,0%)    |
| Hade inte denna placering  | 10 (83,3%)  |
| Summa  | 12 (100,0%) |

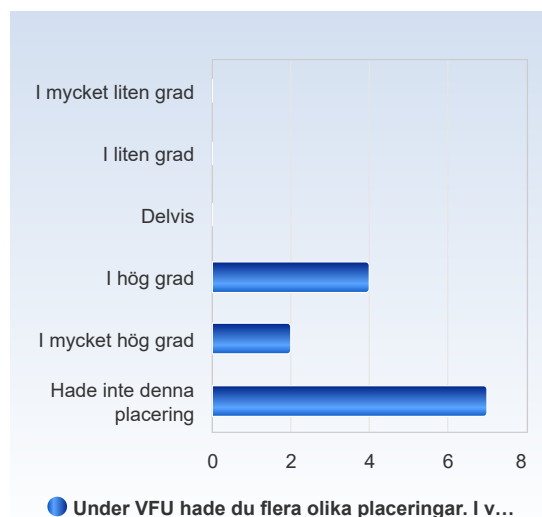


|  | Medelvärde | Standardavvikelse | Variationskoefficient | Min | Undre kvartil | Median | Övre kvartil | Max |
|--|------------|-------------------|-----------------------|-----|---------------|--------|--------------|-----|
| Under VFU hade du flera olika placeringar.<br>I vilken grad anser du att följande VFU placering var relevant: SÖDERTÄLJE PLACERINGEN | 5,6        | 1,0               | 17,8 %                | 3,0 | 6,0           | 6,0    | 6,0          | 6,0 |

Under VFU hade du flera olika placeringar.

I vilken grad anser du att följande VFU placering var relevant: ENDOKRINOLOGI

| Under VFU hade du flera olika placeringar.                                    |             |
|---|-------------|
| I vilken grad anser du att följande VFU placering var relevant: ENDOKRINOLOGI |             |
|   | Antal svar  |
| I mycket liten grad   | 0 (0,0%)    |
| I liten grad  | 0 (0,0%)    |
| Delvis  | 0 (0,0%)    |
| I hög grad  | 4 (30,8%)   |
| I mycket hög grad   | 2 (15,4%)   |
| Hade inte denna placering   | 7 (53,8%)   |
| Summa   | 13 (100,0%) |

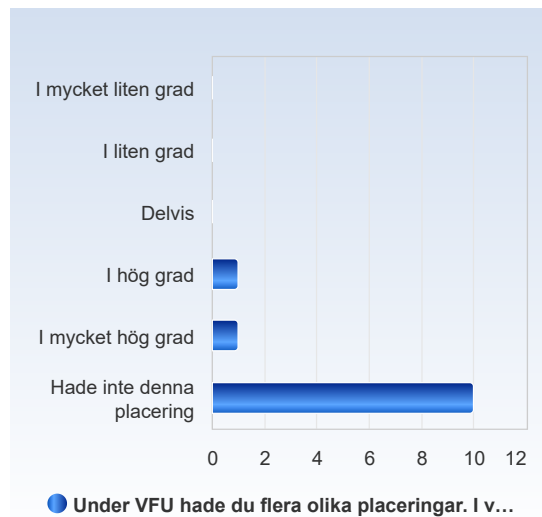


|   | Medelvärde | Standardavvikelse | Variationskoefficient | Min | Undre kvartil | Median | Övre kvartil | Max |
|---|------------|-------------------|-----------------------|-----|---------------|--------|--------------|-----|
| Under VFU hade du flera olika placeringar.<br>I vilken grad anser du att följande VFU placering var relevant: ENDOKRINOLOGI | 5,2        | 0,9               | 17,7 %                | 4,0 | 4,0           | 6,0    | 6,0          | 6,0 |

Under VFU hade du flera olika placeringar.

I vilken grad anser du att följande VFU placering var relevant: GASTROCENTRUM

| Under VFU hade du flera olika placeringar.<br>I vilken grad anser du att följande VFU placering var relevant: GASTROCENTRUM | Antal svar  |
|---|-------------|
| I mycket liten grad   | 0 (0,0%)    |
| I liten grad  | 0 (0,0%)    |
| Delvis  | 0 (0,0%)    |
| I hög grad  | 1 (8,3%)    |
| I mycket hög grad   | 1 (8,3%)    |
| Hade inte denna placering   | 10 (83,3%)  |
| Summa   | 12 (100,0%) |



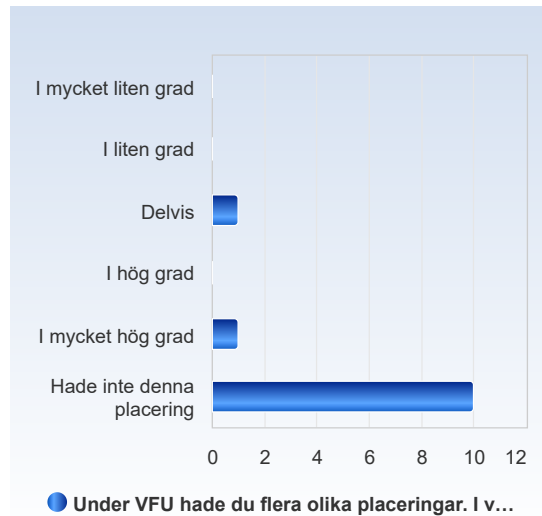
|   | Medelvärde | Standardavvikelse | Variationskoefficient | Min | Undre kvartil | Median | Övre kvartil | Max |
|---|------------|-------------------|-----------------------|-----|---------------|--------|--------------|-----|
| Under VFU hade du flera olika placeringar.<br>I vilken grad anser du att följande VFU placering var relevant: GASTROCENTRUM | 5,8        | 0,6               | 10,8 %                | 4,0 | 6,0           | 6,0    | 6,0          | 6,0 |



Under VFU hade du flera olika placeringar.

I vilken grad anser du att följande VFU placering var relevant: GERIATRIKEN

| Under VFU hade du flera olika placeringar.                                  |             |
|---|-------------|
| I vilken grad anser du att följande VFU placering var relevant: GERIATRIKEN |             |
|   | Antal svar  |
| I mycket liten grad   | 0 (0,0%)    |
| I liten grad  | 0 (0,0%)    |
| Delvis  | 1 (8,3%)    |
| I hög grad  | 0 (0,0%)    |
| I mycket hög grad   | 1 (8,3%)    |
| Hade inte denna placering   | 10 (83,3%)  |
| Summa   | 12 (100,0%) |

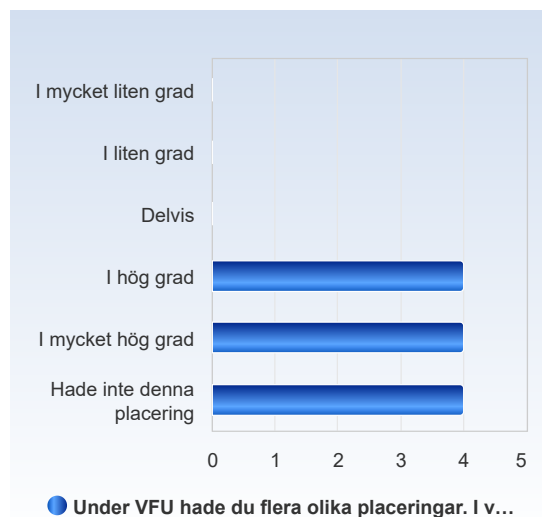


|   | Medelvärde | Standardavvikelse | Variationskoefficient | Min | Undre kvartil | Median | Övre kvartil | Max |
|---|------------|-------------------|-----------------------|-----|---------------|--------|--------------|-----|
| Under VFU hade du flera olika placeringar.<br>I vilken grad anser du att följande VFU placering var relevant: GERIATRIKEN | 5,7        | 0,9               | 15,7 %                | 3,0 | 6,0           | 6,0    | 6,0          | 6,0 |

Under VFU hade du flera olika placeringar.

I vilken grad anser du att följande VFU placering var relevant: HEMATOLOGEN

| Under VFU hade du flera olika placeringar.                                  |             |
|---|-------------|
| I vilken grad anser du att följande VFU placering var relevant: HEMATOLOGEN |             |
|   | Antal svar  |
| I mycket liten grad   | 0 (0,0%)    |
| I liten grad  | 0 (0,0%)    |
| Delvis  | 0 (0,0%)    |
| I hög grad  | 4 (33,3%)   |
| I mycket hög grad   | 4 (33,3%)   |
| Hade inte denna placering   | 4 (33,3%)   |
| Summa   | 12 (100,0%) |

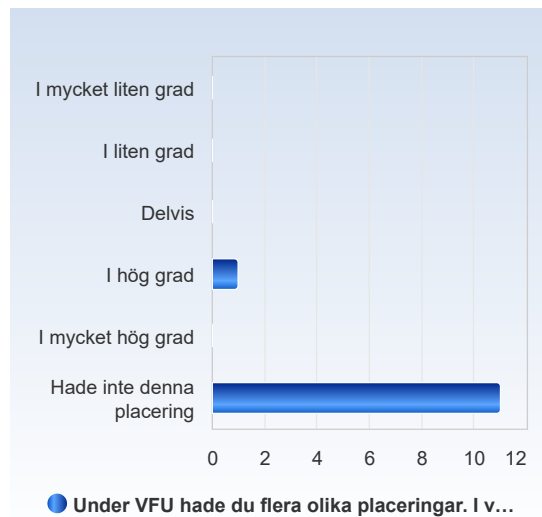


|   | Medelvärde | Standardavvikelse | Variationskoefficient | Min | Undre kvartil | Median | Övre kvartil | Max |
|---|------------|-------------------|-----------------------|-----|---------------|--------|--------------|-----|
| Under VFU hade du flera olika placeringar.<br><br>I vilken grad anser du att följande VFU placering var relevant: HEMATOLOGEN | 5,0        | 0,9               | 17,1 %                | 4,0 | 4,0           | 5,0    | 6,0          | 6,0 |

Under VFU hade du flera olika placeringar.

I vilken grad anser du att följande VFU placering var relevant: LUNGMEDICIN

|   | Antal svar  |
|---|-------------|
| Under VFU hade du flera olika placeringar.<br><br>I vilken grad anser du att följande VFU placering var relevant: LUNGMEDICIN |             |
| I mycket liten grad   | 0 (0,0%)    |
| I liten grad  | 0 (0,0%)    |
| Delvis  | 0 (0,0%)    |
| I hög grad  | 1 (8,3%)    |
| I mycket hög grad   | 0 (0,0%)    |
| Hade inte denna placering   | 11 (91,7%)  |
| Summa   | 12 (100,0%) |

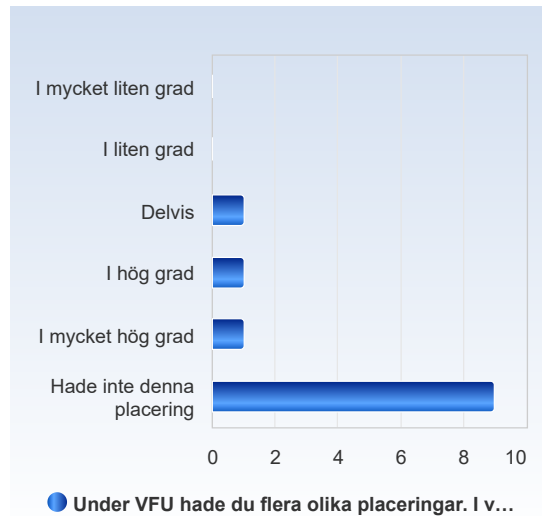


|   | Medelvärde | Standardavvikelse | Variationskoefficient | Min | Undre kvartil | Median | Övre kvartil | Max |
|---|------------|-------------------|-----------------------|-----|---------------|--------|--------------|-----|
| Under VFU hade du flera olika placeringar.<br><br>I vilken grad anser du att följande VFU placering var relevant: LUNGMEDICIN | 5,8        | 0,6               | 9,9 %                 | 4,0 | 6,0           | 6,0    | 6,0          | 6,0 |

Under VFU hade du flera olika placeringar.

I vilken grad anser du att följande VFU placering var relevant: NJURMEDICIN

| Under VFU hade du flera olika placeringar.                                  |             |
|---|-------------|
| I vilken grad anser du att följande VFU placering var relevant: NJURMEDICIN |             |
|   | Antal svar  |
| I mycket liten grad   | 0 (0,0%)    |
| I liten grad  | 0 (0,0%)    |
| Delvis  | 1 (8,3%)    |
| I hög grad  | 1 (8,3%)    |
| I mycket hög grad   | 1 (8,3%)    |
| Hade inte denna placering   | 9 (75,0%)   |
| Summa   | 12 (100,0%) |

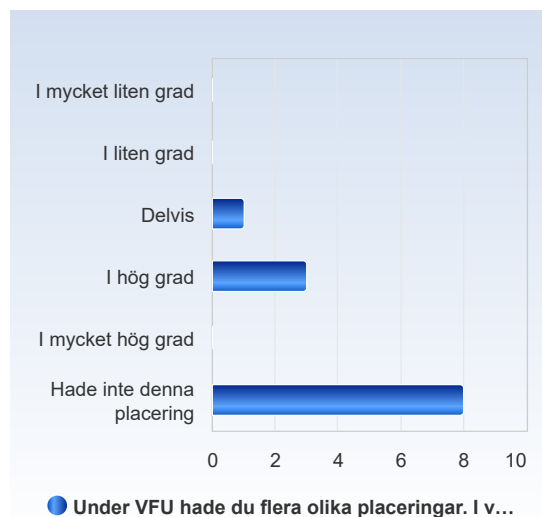


|   | Medelvärde | Standardavvikelse | Variationskoefficient | Min | Undre kvartil | Median | Övre kvartil | Max |
|---|------------|-------------------|-----------------------|-----|---------------|--------|--------------|-----|
| Under VFU hade du flera olika placeringar.<br>I vilken grad anser du att följande VFU placering var relevant: NJURMEDICIN | 5,5        | 1,0               | 18,2 %                | 3,0 | 5,5           | 6,0    | 6,0          | 6,0 |

Under VFU hade du flera olika placeringar.

I vilken grad anser du att följande VFU placering var relevant: REUMATOLOGEN

| Under VFU hade du flera olika placeringar.                                   |             |
|--|-------------|
| I vilken grad anser du att följande VFU placering var relevant: REUMATOLOGEN |             |
|  | Antal svar  |
| I mycket liten grad  | 0 (0,0%)    |
| I liten grad   | 0 (0,0%)    |
| Delvis   | 1 (8,3%)    |
| I hög grad   | 3 (25,0%)   |
| I mycket hög grad  | 0 (0,0%)    |
| Hade inte denna placering  | 8 (66,7%)   |
| Summa  | 12 (100,0%) |

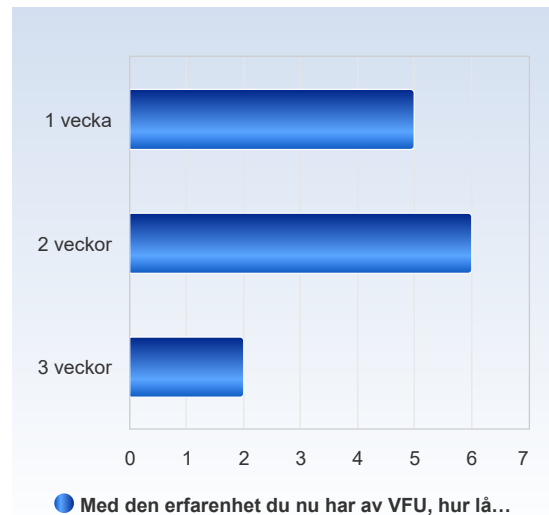


|  | Medelvärde | Standardavvikelse | Variationskoefficient | Min | Undre kvartil | Median | Övre kvartil | Max |
|--|------------|-------------------|-----------------------|-----|---------------|--------|--------------|-----|
| Under VFU hade du flera olika placeringar.<br><br>I vilken grad anser du att följande VFU placering var relevant: REUMATOLOGEN | 5,2        | 1,1               | 21,7 %                | 3,0 | 4,0           | 6,0    | 6,0          | 6,0 |

### Med den erfarenhet du nu har av VFU, hur långa placeringar på samma avdelningar bedömer du vara optimalt ?

Med den erfarenhet du nu har av VFU, hur långa placeringar på samma avdelningar bedömer du vara optimalt ?

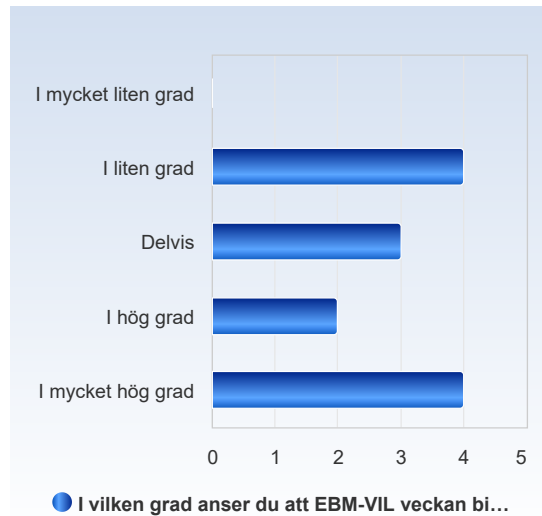
|          | Antal svar  |
|----------|-------------|
| 1 vecka  | 5 (38,5%)   |
| 2 veckor | 6 (46,2%)   |
| 3 veckor | 2 (15,4%)   |
| Summa    | 13 (100,0%) |



|  | Medelvärde | Standardavvikelse | Variationskoefficient | Min | Undre kvartil | Median | Övre kvartil | Max |
|--|------------|-------------------|-----------------------|-----|---------------|--------|--------------|-----|
| Med den erfarenhet du nu har av VFU, hur långa placeringar på samma avdelningar bedömer du vara optimalt ? | 1,8        | 0,7               | 41,0 %                | 1,0 | 1,0           | 2,0    | 2,0          | 3,0 |

### I vilken grad anser du att EBM-VIL veckan bidrog till ditt lärande?

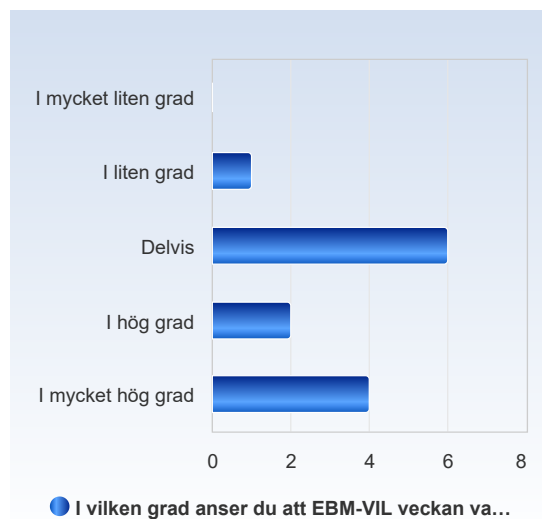
| I vilken grad anser du att EBM-VIL veckan bidrog till ditt lärande? | Antal svar  |
|---|-------------|
| I mycket liten grad   | 0 (0,0%)    |
| I liten grad  | 4 (30,8%)   |
| Delvis  | 3 (23,1%)   |
| I hög grad  | 2 (15,4%)   |
| I mycket hög grad   | 4 (30,8%)   |
| Summa   | 13 (100,0%) |



|   | Medelvärde | Standardavvikelse | Variationskoefficient | Min | Undre kvartil | Median | Övre kvartil | Max |
|---|------------|-------------------|-----------------------|-----|---------------|--------|--------------|-----|
| I vilken grad anser du att EBM-VIL veckan bidrog till ditt lärande? | 3,5        | 1,3               | 36,6 %                | 2,0 | 2,0           | 3,0    | 5,0          | 5,0 |

### I vilken grad anser du att EBM-VIL veckan var relevant för den här kursen?

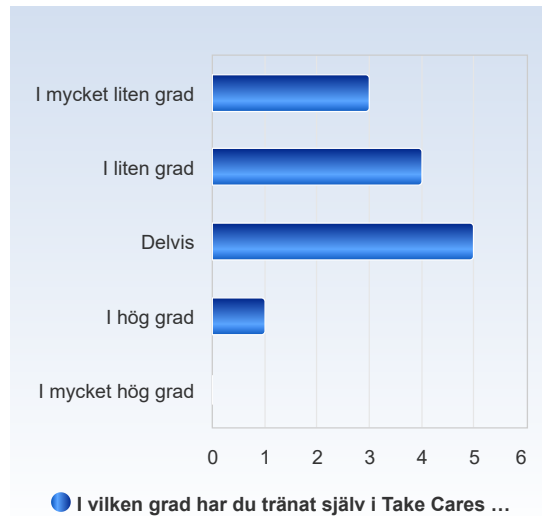
| I vilken grad anser du att EBM-VIL veckan var relevant för den här kursen? | Antal svar  |
|--|-------------|
| I mycket liten grad  | 0 (0,0%)    |
| I liten grad   | 1 (7,7%)    |
| Delvis   | 6 (46,2%)   |
| I hög grad   | 2 (15,4%)   |
| I mycket hög grad  | 4 (30,8%)   |
| Summa  | 13 (100,0%) |



|  | Medelvärde | Standardavvikelse | Variationskoefficient | Min | Undre kvartil | Median | Övre kvartil | Max |
|--|------------|-------------------|-----------------------|-----|---------------|--------|--------------|-----|
| I vilken grad anser du att EBM-VIL veckan var relevant för den här kursen? | 3,7        | 1,0               | 27,9 %                | 2,0 | 3,0           | 3,0    | 5,0          | 5,0 |

### I vilken grad har du tränat själv i Take Cares utbildningsmodul avseende Läkemedels ordinationer?

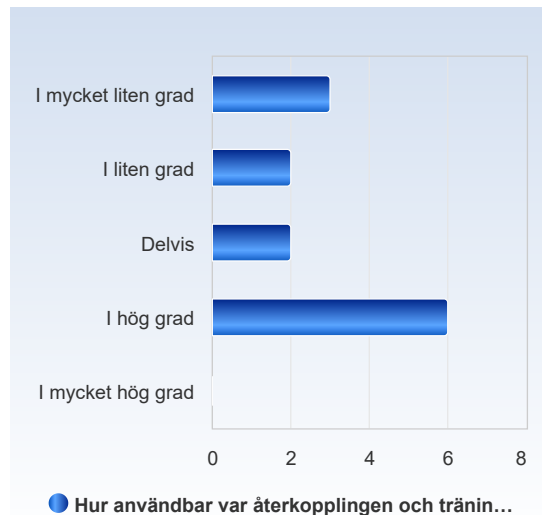
| I vilken grad har du tränat själv i Take Cares utbildningsmodul avseende Läkemedels ordinationer? | Antal svar  |
|---|-------------|
| I mycket liten grad   | 3 (23,1%)   |
| I liten grad  | 4 (30,8%)   |
| Delvis  | 5 (38,5%)   |
| I hög grad  | 1 (7,7%)    |
| I mycket hög grad   | 0 (0,0%)    |
| Summa   | 13 (100,0%) |



|   | Medelvärde | Standardavvikelse | Variationskoefficient | Min | Undre kvartil | Median | Övre kvartil | Max |
|---|------------|-------------------|-----------------------|-----|---------------|--------|--------------|-----|
| I vilken grad har du tränat själv i Take Cares utbildningsmodul avseende Läkemedels ordinationer? | 2,3        | 0,9               | 41,1 %                | 1,0 | 2,0           | 2,0    | 3,0          | 4,0 |

### Hur användbar var återkopplingen och träningen du fick under det formativa OSCE:t för ditt fortsatta lärande?

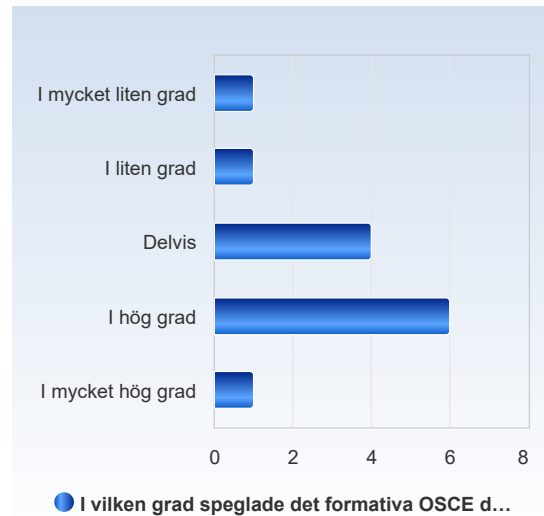
| Hur användbar var återkopplingen och träningen du fick under det formativa OSCE:t för ditt fortsatta lärande? | Antal svar  |
|---|-------------|
| I mycket liten grad   | 3 (23,1%)   |
| I liten grad  | 2 (15,4%)   |
| Delvis  | 2 (15,4%)   |
| I hög grad  | 6 (46,2%)   |
| I mycket hög grad   | 0 (0,0%)    |
| Summa   | 13 (100,0%) |



|   | Medelvärde | Standardavvikelse | Variationskoefficient | Min | Undre kvartil | Median | Övre kvartil | Max |
|---|------------|-------------------|-----------------------|-----|---------------|--------|--------------|-----|
| Hur användbar var återkopplingen och träningen du fick under det formativa OSCE:t för ditt fortsatta lärande? | 2,8        | 1,3               | 45,0 %                | 1,0 | 2,0           | 3,0    | 4,0          | 4,0 |

### I vilken grad speglade det formativa OSCE det du lärt dig under kursen?

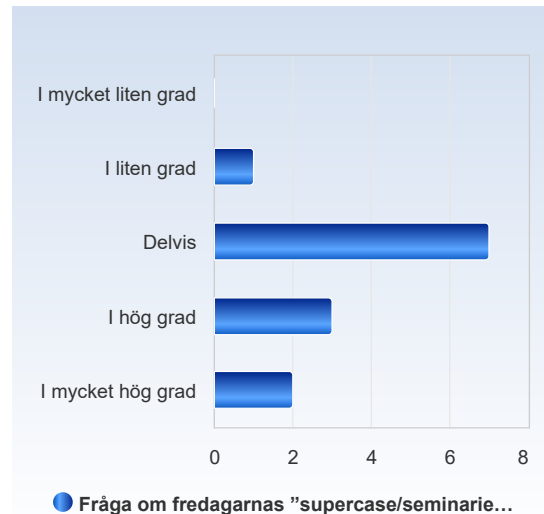
| I vilken grad speglade det formativa OSCE det du lärt dig under kursen? | Antal svar  |
|---|-------------|
| I mycket liten grad   | 1 (7,7%)    |
| I liten grad  | 1 (7,7%)    |
| Delvis  | 4 (30,8%)   |
| I hög grad  | 6 (46,2%)   |
| I mycket hög grad   | 1 (7,7%)    |
| Summa   | 13 (100,0%) |



|   | Medelvärde | Standardavvikelse | Variationskoefficient | Min | Undre kvartil | Median | Övre kvartil | Max |
|---|------------|-------------------|-----------------------|-----|---------------|--------|--------------|-----|
| I vilken grad speglade det formativa OSCE det du lärt dig under kursen? | 3,4        | 1,0               | 30,8 %                | 1,0 | 3,0           | 4,0    | 4,0          | 5,0 |

### Fråga om fredagarnas "supercase/seminarier": I vilken utsträckning anser du att du fick träna kliniskt resonemang under dessa tillfällen.

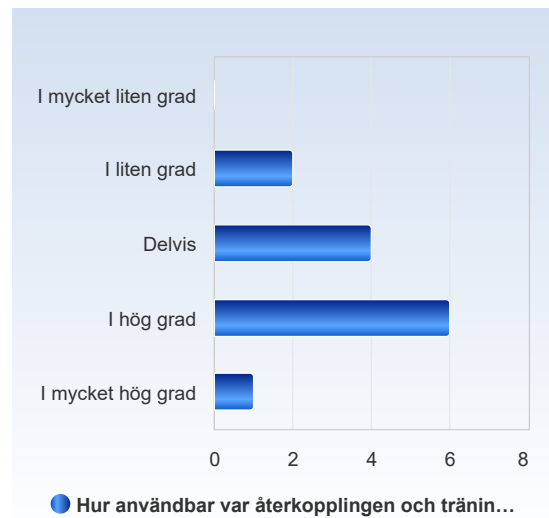
| Fråga om fredagarnas "supercase /seminarier": I vilken utsträckning anser du att du fick träna kliniskt resonemang under dessa tillfällen. | Antal svar  |
|--|-------------|
| I mycket liten grad  | 0 (0,0%)    |
| I liten grad   | 1 (7,7%)    |
| Delvis   | 7 (53,8%)   |
| I hög grad   | 3 (23,1%)   |
| I mycket hög grad  | 2 (15,4%)   |
| Summa  | 13 (100,0%) |



|  | Medelvärde | Standardavvikelse | Variationskoefficient | Min | Undre kvartil | Median | Övre kvartil | Max |
|--|------------|-------------------|-----------------------|-----|---------------|--------|--------------|-----|
| Fråga om fredagarnas "supercase /seminarier": I vilken utsträckning anser du att du fick träna kliniskt resonemang under dessa tillfällen. | 3,5        | 0,9               | 25,3 %                | 2,0 | 3,0           | 3,0    | 4,0          | 5,0 |

## Hur användbar var återkopplingen och träningen du fick under VFU-intro (simulering på KTC) för ditt fortsatta lärande?

| Hur användbar var återkopplingen och träningen du fick under VFU-intro (simulering på KTC) för ditt fortsatta lärande? | Antal svar  |
|--|-------------|
| I mycket liten grad  | 0 (0,0%)    |
| I liten grad   | 2 (15,4%)   |
| Delvis   | 4 (30,8%)   |
| I hög grad   | 6 (46,2%)   |
| I mycket hög grad  | 1 (7,7%)    |
| Summa  | 13 (100,0%) |



|  | Medelvärde | Standardavvikelse | Variationskoefficient | Min | Undre kvartil | Median | Övre kvartil | Max |
|--|------------|-------------------|-----------------------|-----|---------------|--------|--------------|-----|
| Hur användbar var återkopplingen och träningen du fick under VFU-intro (simulering på KTC) för ditt fortsatta lärande? | 3,5        | 0,9               | 25,3 %                | 2,0 | 3,0           | 4,0    | 4,0          | 5,0 |

Tack för att du har tagit dig tid att svara på enkäten!