



Tema intervention - Psykologi 1FY024 FY024 VT2026

Antal respondenter: 86
Antal svar: 35
Svarsfrekvens: 40.70%

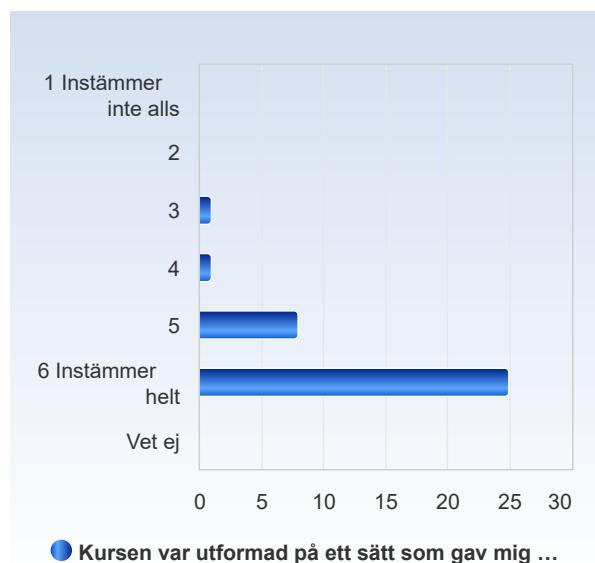
Tema intervention - Psykologi 1FY024 FY024 VT2026

Antal respondenter: 86
Antal svar: 35
Svarsfrekvens: 40.70%

Kursen var utformad på ett sätt som gav mig möjlighet till aktivt lärande. Exempelvis: seminarier med diskussioner, grupparbeten, projekt, studentpresentationer, rollspel, peer learning, praktiska övningar, laborationer, verksamhetsintegrerat lärande etc.

Kursen var utformad på ett sätt som gav mig möjlighet till aktivt lärande. Exempelvis: seminarier med diskussioner, grupparbeten, projekt, studentpresentationer, rollspel, peer learning, praktiska övningar, laborationer, verksamhetsintegrerat lärande etc.

	Antal svar
1 Instämmer inte alls	0 (0.0%)
2	0 (0.0%)
3	1 (2.9%)
4	1 (2.9%)
5	8 (22.9%)
6 Instämmer helt	25 (71.4%)
Vet ej	0 (0.0%)
Summa	35 (100.0%)



	Medelvärde	Standardavvikelse	Variationskoefficient	Min	Undre kvartil	Median	Övre kvartil	Max
Kursen var utformad på ett sätt som gav mig möjlighet till aktivt lärande. Exempelvis: seminarier med diskussioner, grupparbeten, projekt, studentpresentationer, rollspel, peer learning, praktiska övningar, laborationer, verksamhetsintegrerat lärande etc.	5.6	0.7	12.3 %	3.0	5.0	6.0	6.0	6.0



Jag kände mig inkluderad och respekterad under kursen. Exempelvis: Jag var bekväm med att samarbeta med andra studenter, tala inför gruppen, svara på lärares frågor och jag blev lyssnad på (inte avbruten, förlöjligad eller liknande).

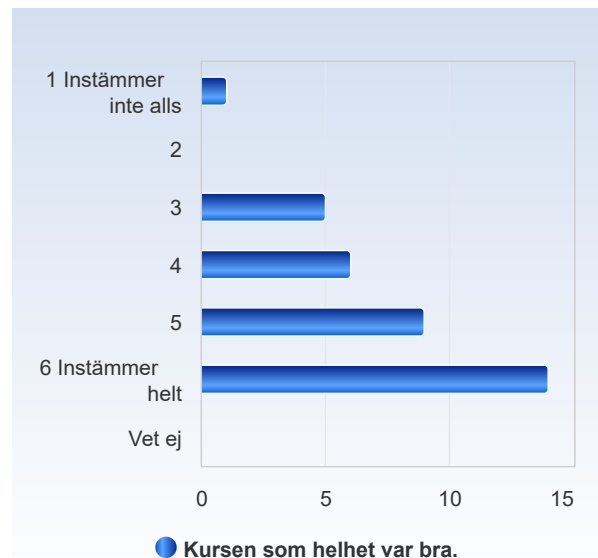
Jag kände mig inkluderad och respekterad under kursen. Exempelvis: Jag var bekväm med att samarbeta med andra studenter, tala inför gruppen, svara på lärares frågor och jag blev lyssnad på (inte avbruten, förlöjligad eller liknande).	Antal svar
1 Instämmer inte alls	0 (0.0%)
2	1 (2.9%)
3	1 (2.9%)
4	4 (11.4%)
5	10 (28.6%)
6 Instämmer helt	19 (54.3%)
Vet ej	0 (0.0%)
Summa	35 (100.0%)



	Medelvärde	Standardavvikelse	Variationskoefficient	Min	Undre kvartil	Median	Övre kvartil	Max
Jag kände mig inkluderad och respekterad under kursen. Exempelvis: Jag var bekväm med att samarbeta med andra studenter, tala inför gruppen, svara på lärares frågor och jag blev lyssnad på (inte avbruten, förlöjligad eller liknande).	5.3	1.0	18.7 %	2.0	5.0	6.0	6.0	6.0

Kursen som helhet var bra.

Kursen som helhet var bra.	Antal svar
1 Instämmer inte alls	1 (2.9%)
2	0 (0.0%)
3	5 (14.3%)
4	6 (17.1%)
5	9 (25.7%)
6 Instämmer helt	14 (40.0%)
Vet ej	0 (0.0%)
Summa	35 (100.0%)

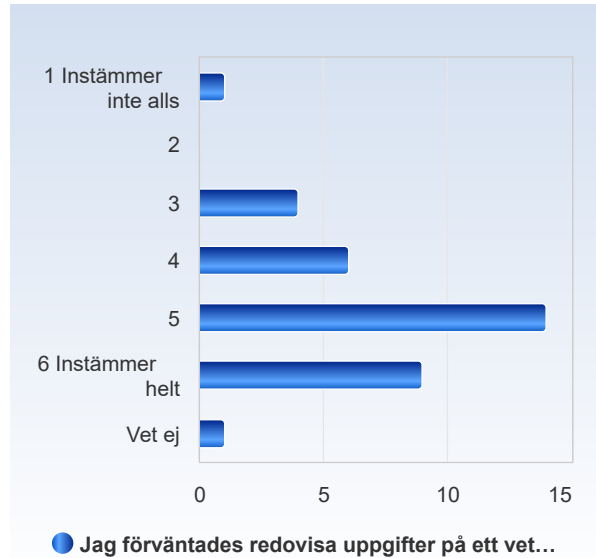




	Medelvärde	Standardavvikelse	Variationskoefficient	Min	Undre kvartil	Median	Övre kvartil	Max
Kursen som helhet var bra.	4.8	1.3	26.3 %	1.0	4.0	5.0	6.0	6.0

Jag förväntades redovisa uppgifter på ett vetenskapligt sätt.

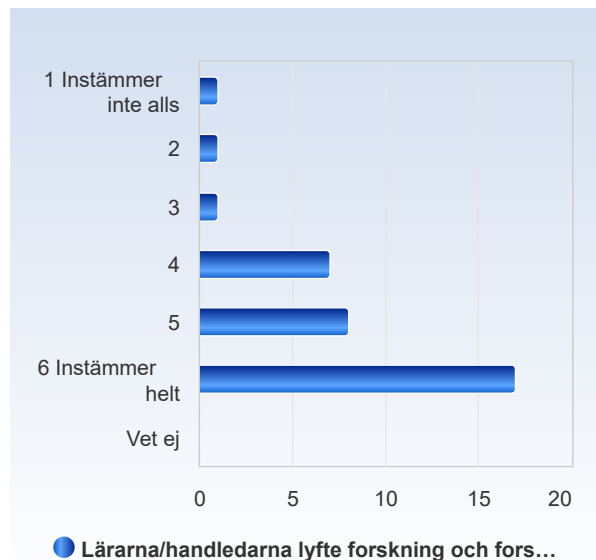
Jag förväntades redovisa uppgifter på ett vetenskapligt sätt.	Antal svar
1 Instämmer inte alls	1 (2.9%)
2	0 (0.0%)
3	4 (11.4%)
4	6 (17.1%)
5	14 (40.0%)
6 Instämmer helt	9 (25.7%)
Vet ej	1 (2.9%)
Summa	35 (100.0%)



	Medelvärde	Standardavvikelse	Variationskoefficient	Min	Undre kvartil	Median	Övre kvartil	Max
Jag förväntades redovisa uppgifter på ett vetenskapligt sätt.	4.7	1.2	24.6 %	1.0	4.0	5.0	5.5	6.0

Lärarna/handledarna lyfte forskning och forskningsresultat under praktiska/kliniska moment.

Lärarna/handledarna lyfte forskning och forskningsresultat under praktiska /kliniska moment.	Antal svar
1 Instämmer inte alls	1 (2.9%)
2	1 (2.9%)
3	1 (2.9%)
4	7 (20.0%)
5	8 (22.9%)
6 Instämmer helt	17 (48.6%)
Vet ej	0 (0.0%)
Summa	35 (100.0%)





Karolinska Institutet

	Medelvärde	Standardavvikelse	Variationskoefficient	Min	Undre kvartil	Median	Övre kvartil	Max
Lärarna/handledarna lyfte forskning och forskningsresultat under praktiska /kliniska moment.	5.0	1.2	24.8 %	1.0	4.0	5.0	6.0	6.0