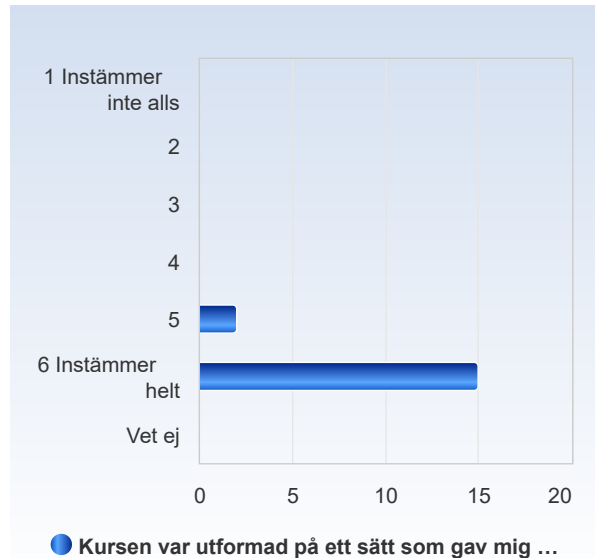


## KUL Fortsättningskurs 7KL005 VT26

Antal respondenter: 23  
Antal svar: 17  
Svarsfrekvens: 73,91 %

**Kursen var utformad på ett sätt som gav mig möjlighet till aktivt lärande. Exempelvis: seminarier med diskussioner, grupparbeten, projekt, studentpresentationer, rollspel, peer learning, praktiska övningar, laborationer, verksamhetsintegrerat lärande etc.**

Kursen var utformad på ett sätt som gav mig möjlighet till aktivt lärande. Exempelvis: seminarier med diskussioner, grupparbeten, projekt, studentpresentationer, rollspel, peer learning, praktiska övningar, laborationer, verksamhetsintegrerat lärande etc.	Antal svar
1 Instämmer inte alls	0 (0,0%)
2	0 (0,0%)
3	0 (0,0%)
4	0 (0,0%)
5	2 (11,8%)
6 Instämmer helt	15 (88,2%)
Vet ej	0 (0,0%)
Summa	17 (100,0%)



	Medelvärde	Standardavvikelse	Variationskoefficient	Min	Undre kvartil	Median	Övre kvartil	Max
Kursen var utformad på ett sätt som gav mig möjlighet till aktivt lärande. Exempelvis: seminarier med diskussioner, grupparbeten, projekt, studentpresentationer, rollspel, peer learning, praktiska övningar, laborationer, verksamhetsintegrerat lärande etc.	5,9	0,3	5,6 %	5,0	6,0	6,0	6,0	6,0

**Jag kände mig inkluderad och respekterad under kursen. Exempelvis: Jag var bekväm med att samarbeta med andra studenter, tala inför gruppen, svara på lärares frågor och jag blev lyssnad på (inte avbruten, förlöjligad eller liknande).**

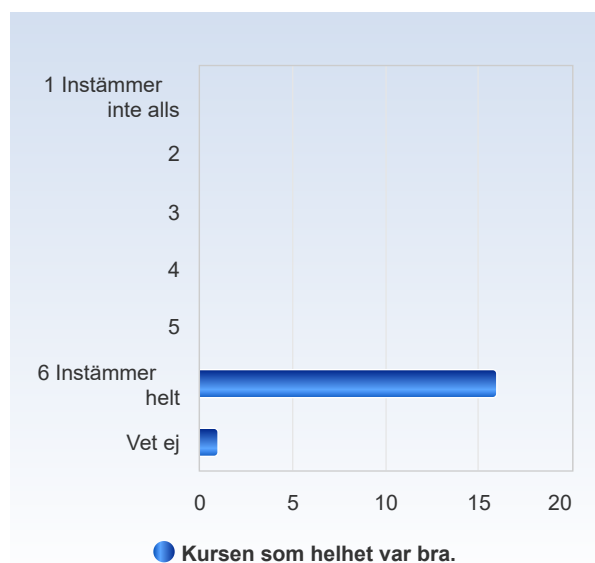
	Antal svar
1 Instämmer inte alls	0 (0,0%)
2	0 (0,0%)
3	0 (0,0%)
4	1 (5,9%)
5	2 (11,8%)
6 Instämmer helt	14 (82,4%)
Vet ej	0 (0,0%)
Summa	17 (100,0%)



	Medelvärde	Standardavvikelse	Variationskoefficient	Min	Undre kvartil	Median	Övre kvartil	Max
Jag kände mig inkluderad och respekterad under kursen. Exempelvis: Jag var bekväm med att samarbeta med andra studenter, tala inför gruppen, svara på lärares frågor och jag blev lyssnad på (inte avbruten, förlöjligad eller liknande).	5,8	0,6	9,8 %	4,0	6,0	6,0	6,0	6,0

**Kursen som helhet var bra.**

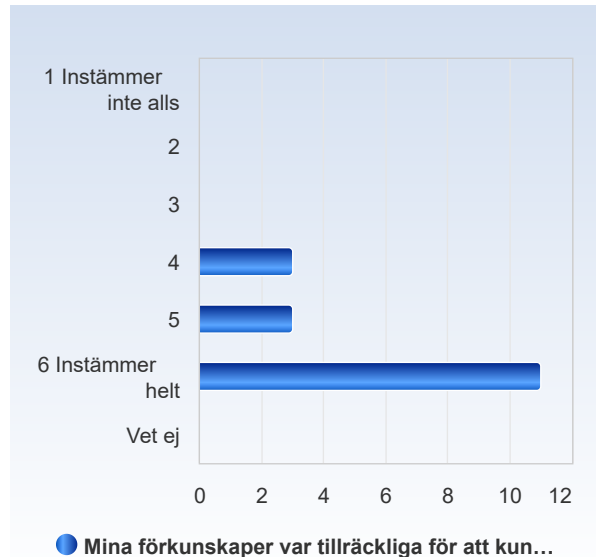
Kursen som helhet var bra.	Antal svar
1 Instämmer inte alls	0 (0,0%)
2	0 (0,0%)
3	0 (0,0%)
4	0 (0,0%)
5	0 (0,0%)
6 Instämmer helt	16 (94,1%)
Vet ej	1 (5,9%)
Summa	17 (100,0%)



	Medelvärde	Standardavvikelse	Variationskoefficient	Min	Undre kvartil	Median	Övre kvartil	Max
Kursen som helhet var bra.	6,0	0,0	0,0 %	6,0	6,0	6,0	6,0	6,0

### Mina förkunskaper var tillräckliga för att kunna tillgodogöra mig undervisningen på kursen.

Mina förkunskaper var tillräckliga för att kunna tillgodogöra mig undervisningen på kursen.	Antal svar
1 Instämmer inte alls	0 (0,0%)
2	0 (0,0%)
3	0 (0,0%)
4	3 (17,6%)
5	3 (17,6%)
6 Instämmer helt	11 (64,7%)
Vet ej	0 (0,0%)
Summa	17 (100,0%)



	Medelvärde	Standardavvikelse	Variationskoefficient	Min	Undre kvartil	Median	Övre kvartil	Max
Mina förkunskaper var tillräckliga för att kunna tillgodogöra mig undervisningen på kursen.	5,5	0,8	14,6 %	4,0	5,0	6,0	6,0	6,0

### Jag har haft en klar bild av vad jag förväntades lära mig under kursen.

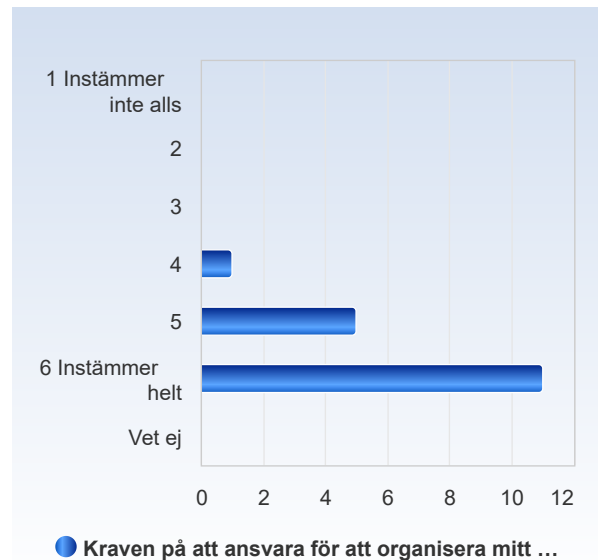
Jag har haft en klar bild av vad jag förväntades lära mig under kursen.	Antal svar
1 Instämmer inte alls	0 (0,0%)
2	0 (0,0%)
3	0 (0,0%)
4	2 (11,8%)
5	2 (11,8%)
6 Instämmer helt	13 (76,5%)
Vet ej	0 (0,0%)
Summa	17 (100,0%)



	Medelvärde	Standardavvikelse	Variationskoefficient	Min	Undre kvartil	Median	Övre kvartil	Max
Jag har haft en klar bild av vad jag förväntades lära mig under kursen.	5,6	0,7	12,4 %	4,0	6,0	6,0	6,0	6,0

### Kraven på att ansvara för att organisera mitt eget lärande var rimliga.

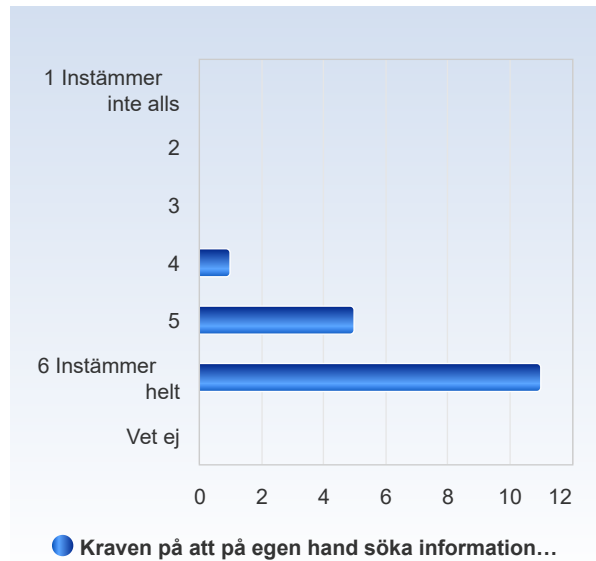
Kraven på att ansvara för att organisera mitt eget lärande var rimliga.	Antal svar
1 Instämmer inte alls	0 (0,0%)
2	0 (0,0%)
3	0 (0,0%)
4	1 (5,9%)
5	5 (29,4%)
6 Instämmer helt	11 (64,7%)
Vet ej	0 (0,0%)
Summa	17 (100,0%)



	Medelvärde	Standardavvikelse	Variationskoefficient	Min	Undre kvartil	Median	Övre kvartil	Max
Kraven på att ansvara för att organisera mitt eget lärande var rimliga.	5,6	0,6	11,1 %	4,0	5,0	6,0	6,0	6,0

### Kraven på att på egen hand söka information var rimliga.

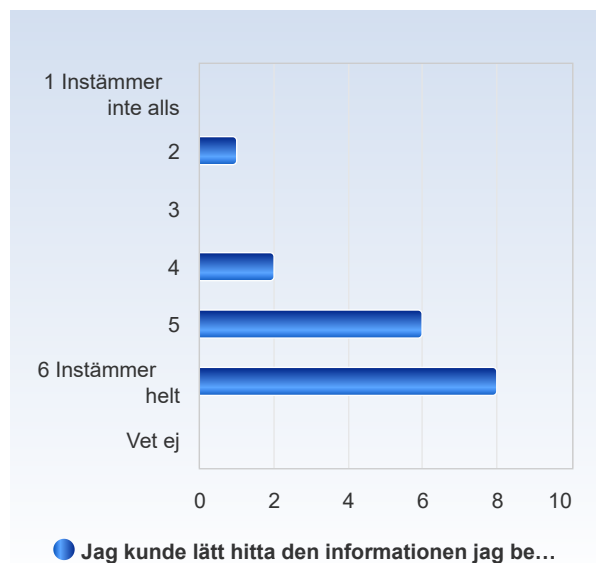
Kraven på att på egen hand söka information var rimliga.	Antal svar
1 Instämmer inte alls	0 (0,0%)
2	0 (0,0%)
3	0 (0,0%)
4	1 (5,9%)
5	5 (29,4%)
6 Instämmer helt	11 (64,7%)
Vet ej	0 (0,0%)
Summa	17 (100,0%)



	Medelvärde	Standardavvikelse	Variationskoefficient	Min	Undre kvartil	Median	Övre kvartil	Max
Kraven på att på egen hand söka information var rimliga.	5,6	0,6	11,1 %	4,0	5,0	6,0	6,0	6,0

### Jag kunde lätt hitta den informationen jag behövde/letade efter i Canvas.

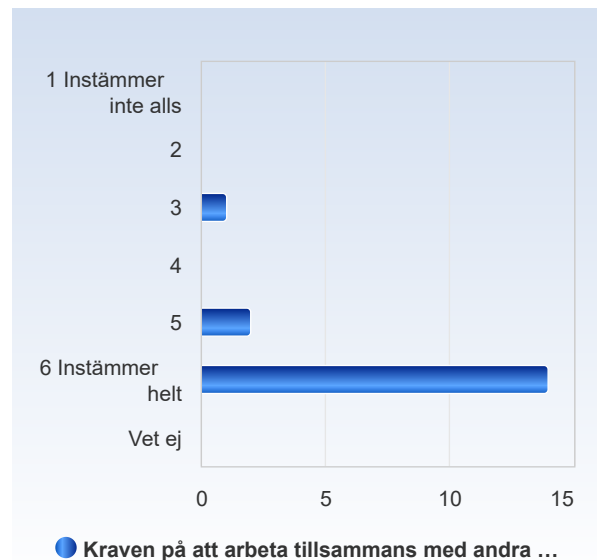
Jag kunde lätt hitta den informationen jag behövde/letade efter i Canvas.	Antal svar
1 Instämmer inte alls	0 (0,0%)
2	1 (5,9%)
3	0 (0,0%)
4	2 (11,8%)
5	6 (35,3%)
6 Instämmer helt	8 (47,1%)
Vet ej	0 (0,0%)
Summa	17 (100,0%)



	Medelvärde	Standardavvikelse	Variationskoefficient	Min	Undre kvartil	Median	Övre kvartil	Max
Jag kunde lätt hitta den informationen jag behövde/letade efter i Canvas.	5,2	1,1	20,8 %	2,0	5,0	5,0	6,0	6,0

### Kraven på att arbeta tillsammans med andra studenter var rimliga.

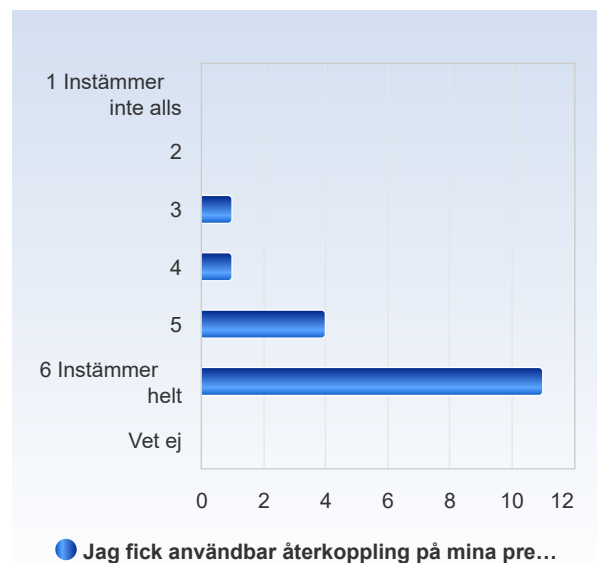
Kraven på att arbeta tillsammans med andra studenter var rimliga.	Antal svar
1 Instämmer inte alls	0 (0,0%)
2	0 (0,0%)
3	1 (5,9%)
4	0 (0,0%)
5	2 (11,8%)
6 Instämmer helt	14 (82,4%)
Vet ej	0 (0,0%)
Summa	17 (100,0%)



	Medelvärde	Standardavvikelse	Variationskoefficient	Min	Undre kvartil	Median	Övre kvartil	Max
Kraven på att arbeta tillsammans med andra studenter var rimliga.	5,7	0,8	13,5 %	3,0	6,0	6,0	6,0	6,0

### Jag fick användbar återkoppling på mina prestationer under kursen.

Jag fick användbar återkoppling på mina prestationer under kursen.	Antal svar
1 Instämmer inte alls	0 (0,0%)
2	0 (0,0%)
3	1 (5,9%)
4	1 (5,9%)
5	4 (23,5%)
6 Instämmer helt	11 (64,7%)
Vet ej	0 (0,0%)
Summa	17 (100,0%)



	Medelvärde	Standardavvikelse	Variationskoefficient	Min	Undre kvartil	Median	Övre kvartil	Max
Jag fick användbar återkoppling på mina prestationer under kursen.	5,5	0,9	16,0 %	3,0	5,0	6,0	6,0	6,0

### Arbetsinsatsen var rimlig i förhållande till kursens antal högskolepoäng.

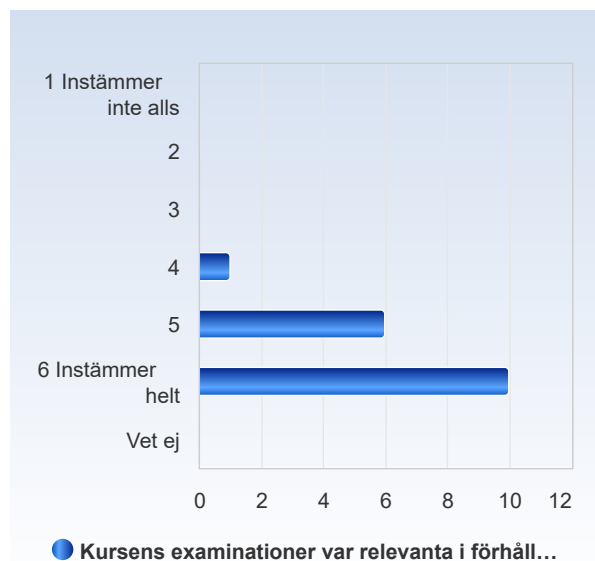
Arbetsinsatsen var rimlig i förhållande till kursens antal högskolepoäng.	Antal svar
1 Instämmer inte alls	0 (0,0%)
2	0 (0,0%)
3	0 (0,0%)
4	0 (0,0%)
5	4 (23,5%)
6 Instämmer helt	13 (76,5%)
Vet ej	0 (0,0%)
Summa	17 (100,0%)



	Medelvärde	Standardavvikelse	Variationskoefficient	Min	Undre kvartil	Median	Övre kvartil	Max
Arbetsinsatsen var rimlig i förhållande till kursens antal högskolepoäng.	5,8	0,4	7,6 %	5,0	6,0	6,0	6,0	6,0

### Kursens examinationer var relevanta i förhållande till kursens lärandemål.

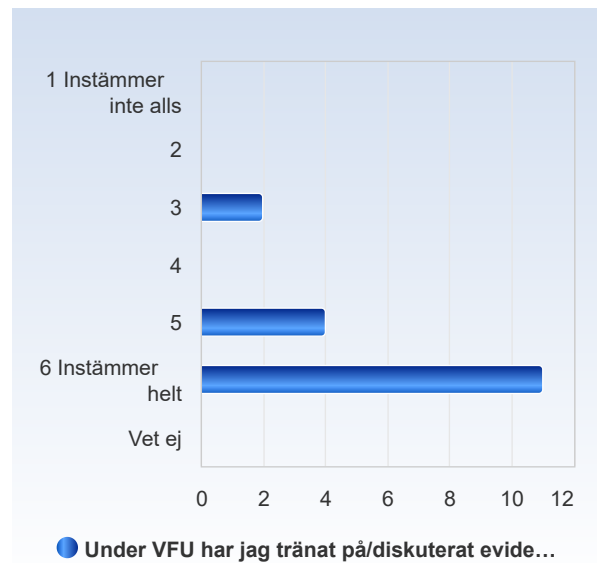
Kursens examinationer var relevanta i förhållande till kursens lärandemål.	Antal svar
1 Instämmer inte alls	0 (0,0%)
2	0 (0,0%)
3	0 (0,0%)
4	1 (5,9%)
5	6 (35,3%)
6 Instämmer helt	10 (58,8%)
Vet ej	0 (0,0%)
Summa	17 (100,0%)



	Medelvärde	Standardavvikelse	Variationskoefficient	Min	Undre kvartil	Median	Övre kvartil	Max
Kursens examinationer var relevanta i förhållande till kursens lärandemål.	5,5	0,6	11,3 %	4,0	5,0	6,0	6,0	6,0

### Under VFU har jag tränat på/diskuterat evidensbaserat arbetssätt.

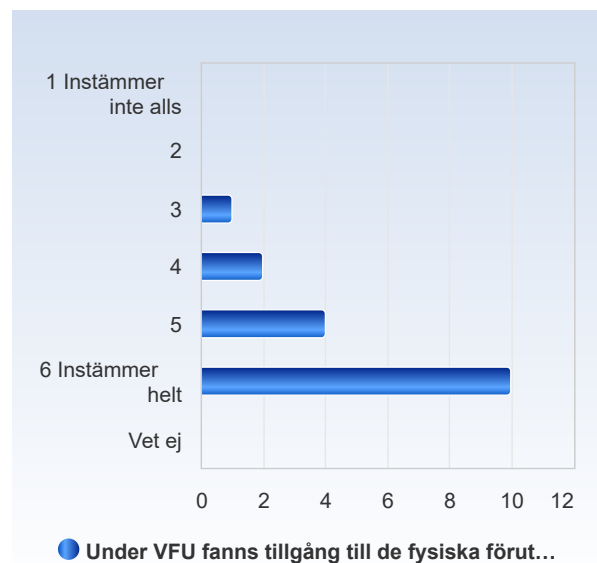
Under VFU har jag tränat på /diskuterat evidensbaserat arbetssätt.	Antal svar
1 Instämmer inte alls	0 (0,0%)
2	0 (0,0%)
3	2 (11,8%)
4	0 (0,0%)
5	4 (23,5%)
6 Instämmer helt	11 (64,7%)
Vet ej	0 (0,0%)
Summa	17 (100,0%)



	Medelvärde	Standardavvikelse	Variationskoefficient	Min	Undre kvartil	Median	Övre kvartil	Max
Under VFU har jag tränat på/diskuterat evidensbaserat arbetssätt.	5,4	1,0	18,5 %	3,0	5,0	6,0	6,0	6,0

### Under VFU fanns tillgång till de fysiska förutsättningarna jag behövde (t ex dator, samtalsrum omklädningsrum, lunchrum).

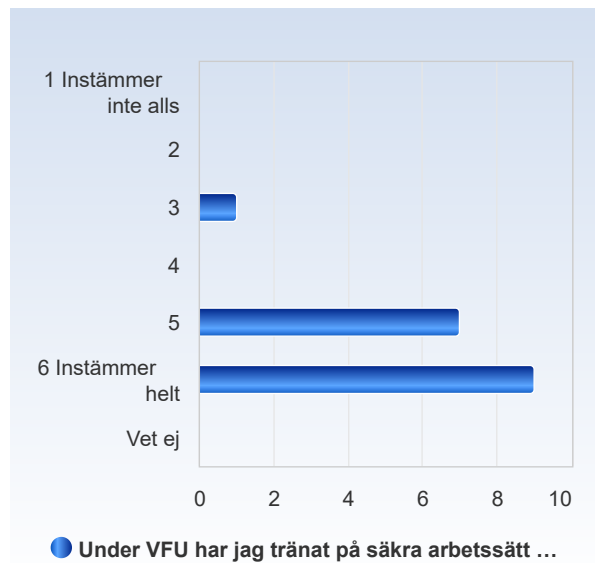
Under VFU fanns tillgång till de fysiska förutsättningarna jag behövde (t ex dator, samtalsrum omklädningsrum, lunchrum).	Antal svar
1 Instämmer inte alls	0 (0,0%)
2	0 (0,0%)
3	1 (5,9%)
4	2 (11,8%)
5	4 (23,5%)
6 Instämmer helt	10 (58,8%)
Vet ej	0 (0,0%)
Summa	17 (100,0%)



	Medelvärde	Standardavvikelse	Variationskoefficient	Min	Undre kvartil	Median	Övre kvartil	Max
Under VFU fanns tillgång till de fysiska förutsättningarna jag behövde (t ex dator, samtalsrum omklädningsrum, lunchrum).	5,4	0,9	17,4 %	3,0	5,0	6,0	6,0	6,0

### Under VFU har jag tränat på säkra arbetssätt för att undvika risker och tillbud.

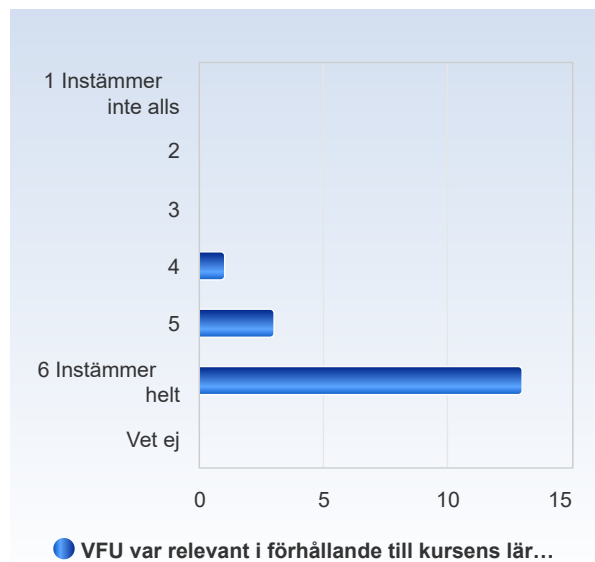
Under VFU har jag tränat på säkra arbetssätt för att undvika risker och tillbud.	Antal svar
1 Instämmer inte alls	0 (0,0%)
2	0 (0,0%)
3	1 (5,9%)
4	0 (0,0%)
5	7 (41,2%)
6 Instämmer helt	9 (52,9%)
Vet ej	0 (0,0%)
Summa	17 (100,0%)



	Medelvärde	Standardavvikelse	Variationskoefficient	Min	Undre kvartil	Median	Övre kvartil	Max
Under VFU har jag tränat på säkra arbetssätt för att undvika risker och tillbud.	5,4	0,8	14,7 %	3,0	5,0	6,0	6,0	6,0

### VFU var relevant i förhållande till kursens lärandemål.

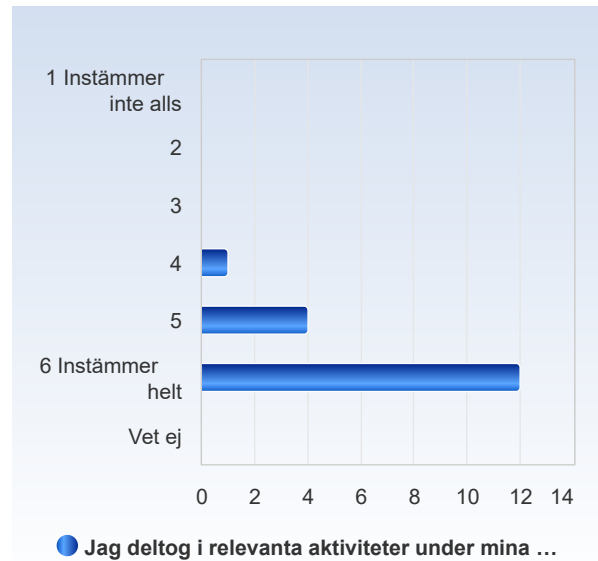
VFU var relevant i förhållande till kursens lärandemål.	Antal svar
1 Instämmer inte alls	0 (0,0%)
2	0 (0,0%)
3	0 (0,0%)
4	1 (5,9%)
5	3 (17,6%)
6 Instämmer helt	13 (76,5%)
Vet ej	0 (0,0%)
Summa	17 (100,0%)



	Medelvärde	Standardavvikelse	Variationskoefficient	Min	Undre kvartil	Median	Övre kvartil	Max
VFU var relevant i förhållande till kursens lärandemål.	5,7	0,6	10,3 %	4,0	6,0	6,0	6,0	6,0

### Jag deltog i relevanta aktiviteter under mina placeringar.

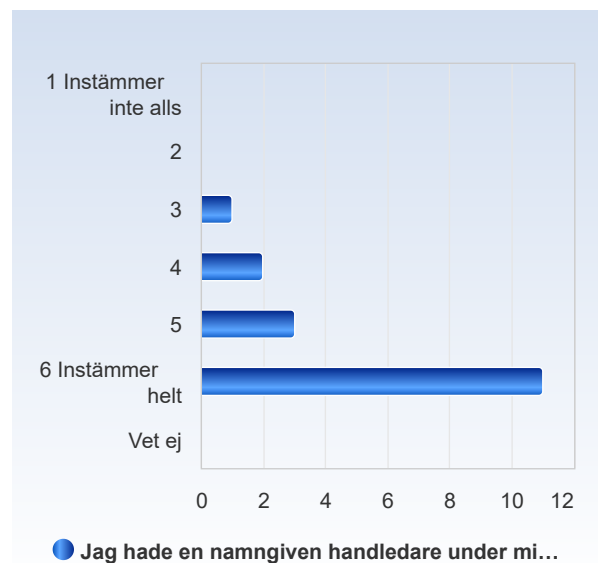
Jag deltog i relevanta aktiviteter under mina placeringar.	Antal svar
1 Instämmer inte alls	0 (0,0%)
2	0 (0,0%)
3	0 (0,0%)
4	1 (5,9%)
5	4 (23,5%)
6 Instämmer helt	12 (70,6%)
Vet ej	0 (0,0%)
Summa	17 (100,0%)



	Medelvärde	Standardavvikelse	Variationskoefficient	Min	Undre kvartil	Median	Övre kvartil	Max
Jag deltog i relevanta aktiviteter under mina placeringar.	5,6	0,6	10,7 %	4,0	5,0	6,0	6,0	6,0

### Jag hade en namngiven handledare under mina placeringar.

Jag hade en namngiven handledare under mina placeringar.	Antal svar
1 Instämmer inte alls	0 (0,0%)
2	0 (0,0%)
3	1 (5,9%)
4	2 (11,8%)
5	3 (17,6%)
6 Instämmer helt	11 (64,7%)
Vet ej	0 (0,0%)
Summa	17 (100,0%)



	Medelvärde	Standardavvikelse	Variationskoefficient	Min	Undre kvartil	Median	Övre kvartil	Max
Jag hade en namngiven handledare under mina placeringar.	5,4	0,9	17,4 %	3,0	5,0	6,0	6,0	6,0

### Mina handledare verkade insatta i syftet med placeringen.

Mina handledare verkade insatta i syftet med placeringen.	Antal svar
1 Instämmer inte alls	0 (0,0%)
2	2 (12,5%)
3	1 (6,2%)
4	3 (18,8%)
5	1 (6,2%)
6 Instämmer helt	9 (56,2%)
Vet ej	0 (0,0%)
Summa	16 (100,0%)

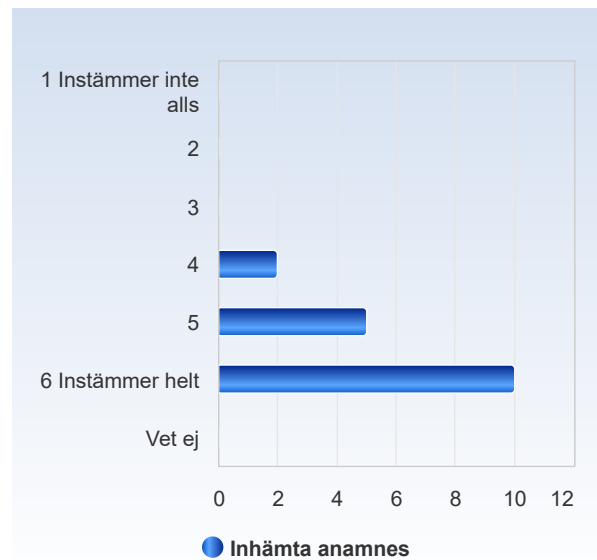


	Medelvärde	Standardavvikelse	Variationskoefficient	Min	Undre kvartil	Median	Övre kvartil	Max
Mina handledare verkade insatta i syftet med placeringen.	4,9	1,5	30,8 %	2,0	4,0	6,0	6,0	6,0

### Under VFU har jag självständigt, men med tillgång till handledning, fått:

#### Inhämta anamnes

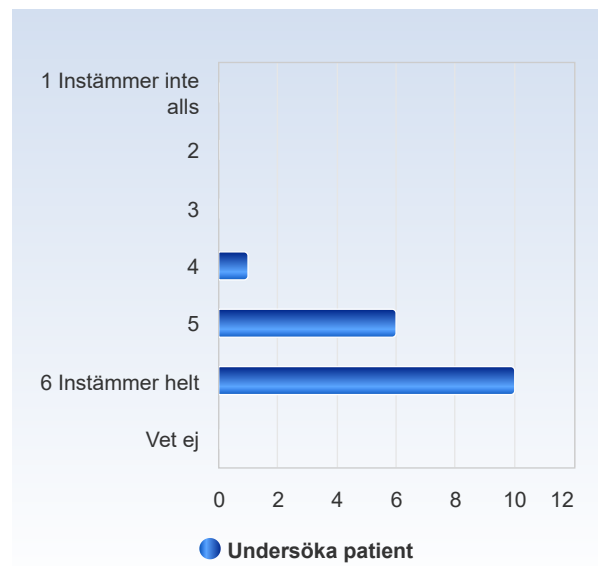
Inhämta anamnes	Antal svar
1 Instämmer inte alls	0 (0,0%)
2	0 (0,0%)
3	0 (0,0%)
4	2 (11,8%)
5	5 (29,4%)
6 Instämmer helt	10 (58,8%)
Vet ej	0 (0,0%)
Summa	17 (100,0%)



	Medelvärde	Standardavvikelse	Variationskoefficient	Min	Undre kvartil	Median	Övre kvartil	Max
Inhämta anamnes	5,5	0,7	13,1 %	4,0	5,0	6,0	6,0	6,0

## Undersöka patient

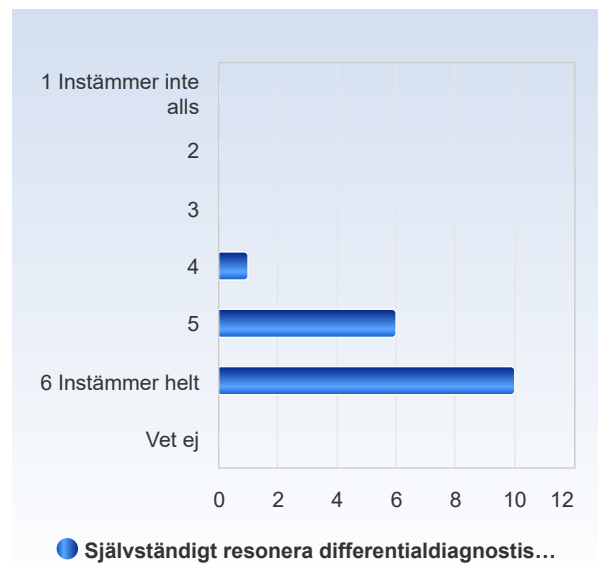
Undersöka patient	Antal svar
1 Instämmer inte alls	0 (0,0%)
2	0 (0,0%)
3	0 (0,0%)
4	1 (5,9%)
5	6 (35,3%)
6 Instämmer helt	10 (58,8%)
Vet ej	0 (0,0%)
Summa	17 (100,0%)



	Medelvärde	Standardavvikelse	Variationskoefficient	Min	Undre kvartil	Median	Övre kvartil	Max
Undersöka patient	5,5	0,6	11,3 %	4,0	5,0	6,0	6,0	6,0

## Självständigt resonera differentialdiagnostiskt

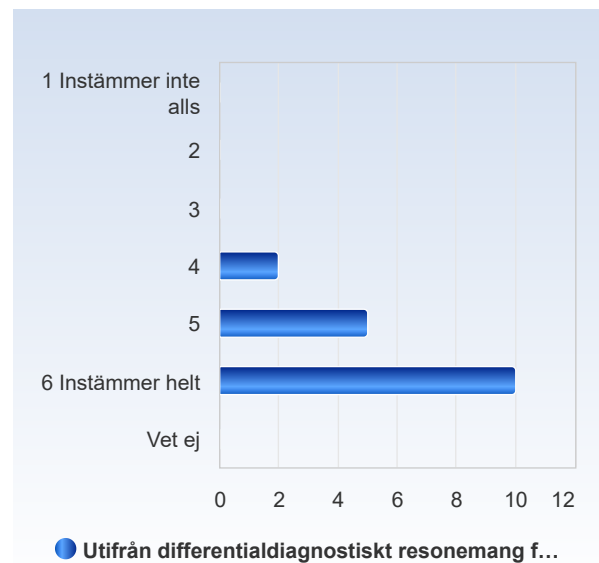
Självständigt resonera differentialdiagnostiskt	Antal svar
1 Instämmer inte alls	0 (0,0%)
2	0 (0,0%)
3	0 (0,0%)
4	1 (5,9%)
5	6 (35,3%)
6 Instämmer helt	10 (58,8%)
Vet ej	0 (0,0%)
Summa	17 (100,0%)



	Medelvärde	Standardavvikelse	Variationskoefficient	Min	Undre kvartil	Median	Övre kvartil	Max
Självständigt resonera differentialdiagnostiskt	5,5	0,6	11,3 %	4,0	5,0	6,0	6,0	6,0

### Utifrån differentialdiagnostiskt resonemang föreslå fortsatt åtgärd

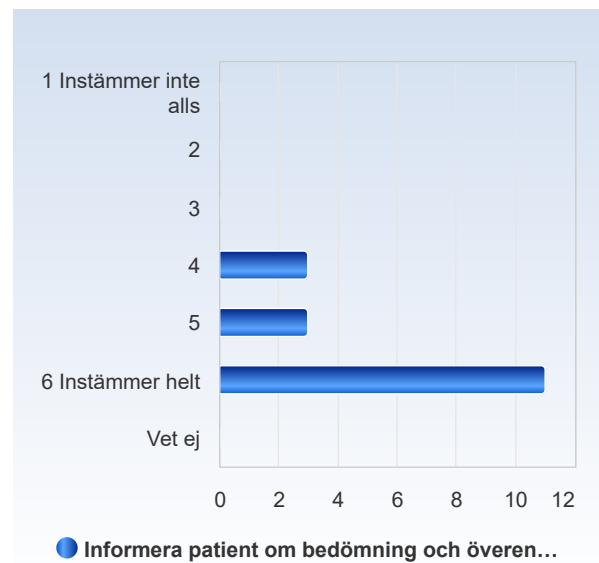
Utifrån differentialdiagnostiskt resonemang föreslå fortsatt åtgärd	Antal svar
1 Instämmer inte alls	0 (0,0%)
2	0 (0,0%)
3	0 (0,0%)
4	2 (11,8%)
5	5 (29,4%)
6 Instämmer helt	10 (58,8%)
Vet ej	0 (0,0%)
Summa	17 (100,0%)



	Medelvärde	Standardavvikelse	Variationskoefficient	Min	Undre kvartil	Median	Övre kvartil	Max
Utifrån differentialdiagnostiskt resonemang föreslå fortsatt åtgärd	5,5	0,7	13,1 %	4,0	5,0	6,0	6,0	6,0

### Informera patient om bedömning och överenskomma med denne om fortsatt åtgärd

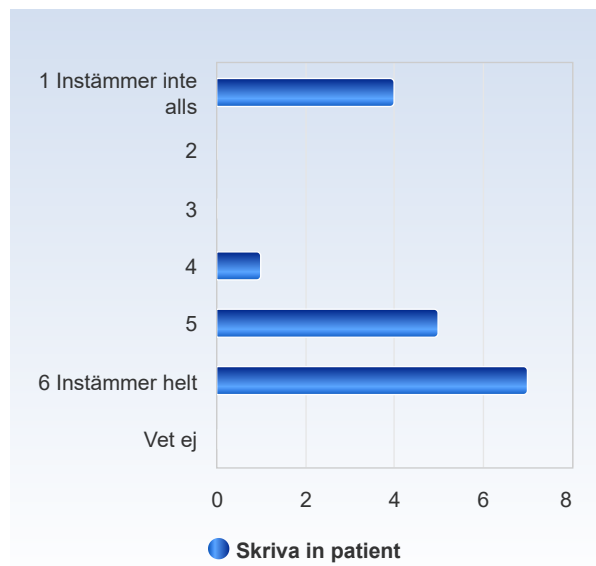
Informera patient om bedömning och överenskomma med denne om fortsatt åtgärd	Antal svar
1 Instämmer inte alls	0 (0,0%)
2	0 (0,0%)
3	0 (0,0%)
4	3 (17,6%)
5	3 (17,6%)
6 Instämmer helt	11 (64,7%)
Vet ej	0 (0,0%)
Summa	17 (100,0%)



	Medelvärde	Standardavvikelse	Variationskoefficient	Min	Undre kvartil	Median	Övre kvartil	Max
Informera patient om bedömning och överenskomma med denne om fortsatt åtgärd	5,5	0,8	14,6 %	4,0	5,0	6,0	6,0	6,0

## Skriva in patient

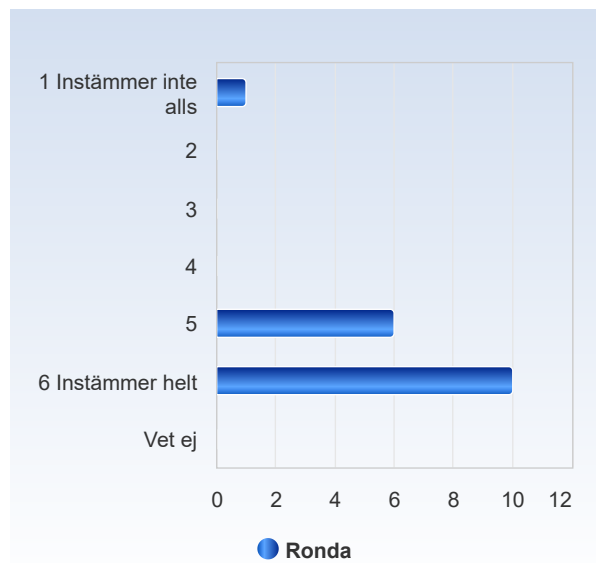
Skriva in patient	Antal svar
1 Instämmer inte alls	4 (23,5%)
2	0 (0,0%)
3	0 (0,0%)
4	1 (5,9%)
5	5 (29,4%)
6 Instämmer helt	7 (41,2%)
Vet ej	0 (0,0%)
Summa	17 (100,0%)



	Medelvärde	Standardavvikelse	Variationskoefficient	Min	Undre kvartil	Median	Övre kvartil	Max
Skriva in patient	4,4	2,0	46,1 %	1,0	4,0	5,0	6,0	6,0

## Ronda

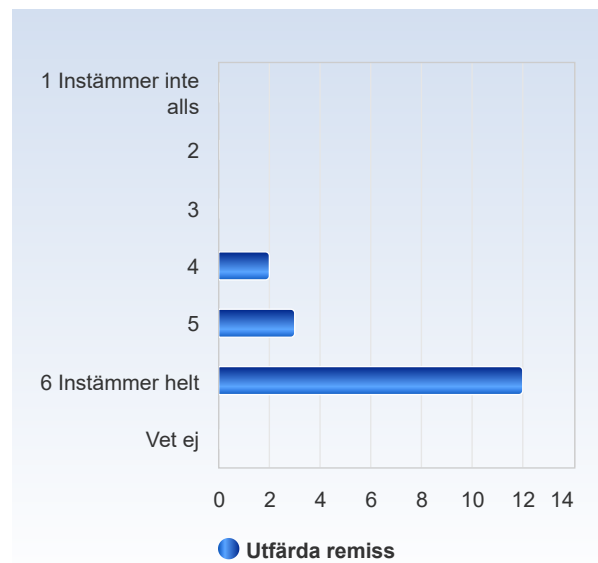
Ronda	Antal svar
1 Instämmer inte alls	1 (5,9%)
2	0 (0,0%)
3	0 (0,0%)
4	0 (0,0%)
5	6 (35,3%)
6 Instämmer helt	10 (58,8%)
Vet ej	0 (0,0%)
Summa	17 (100,0%)



	Medelvärde	Standardavvikelse	Variationskoefficient	Min	Undre kvartil	Median	Övre kvartil	Max
Ronda	5,4	1,2	22,8 %	1,0	5,0	6,0	6,0	6,0

## Utfärda remiss

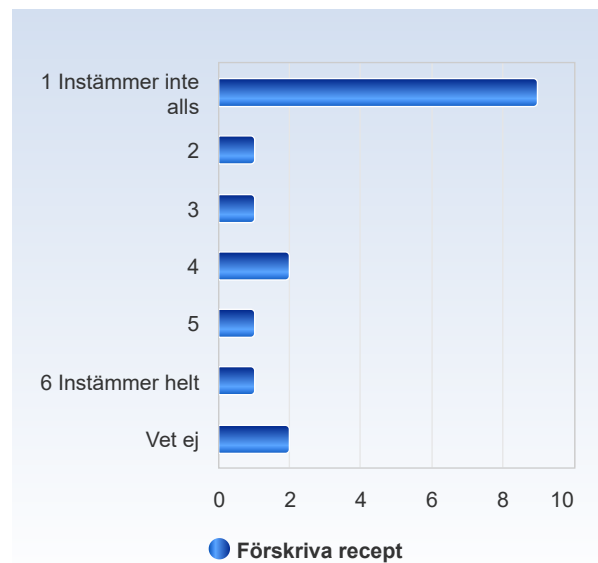
Utfärda remiss	Antal svar
1 Instämmer inte alls	0 (0,0%)
2	0 (0,0%)
3	0 (0,0%)
4	2 (11,8%)
5	3 (17,6%)
6 Instämmer helt	12 (70,6%)
Vet ej	0 (0,0%)
Summa	17 (100,0%)



	Medelvärde	Standardavvikelse	Variationskoefficient	Min	Undre kvartil	Median	Övre kvartil	Max
Utfärda remiss	5,6	0,7	12,7 %	4,0	5,0	6,0	6,0	6,0

## Förskriva recept

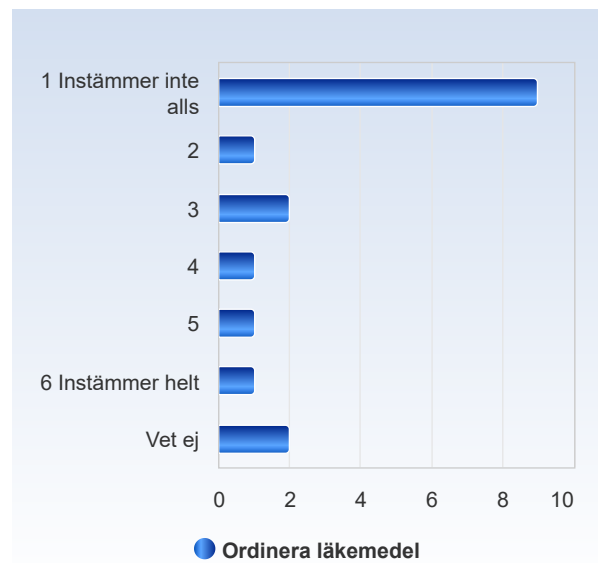
Förskriva recept	Antal svar
1 Instämmer inte alls	9 (52,9%)
2	1 (5,9%)
3	1 (5,9%)
4	2 (11,8%)
5	1 (5,9%)
6 Instämmer helt	1 (5,9%)
Vet ej	2 (11,8%)
Summa	17 (100,0%)



	Medelvärde	Standardavvikelse	Variationskoefficient	Min	Undre kvartil	Median	Övre kvartil	Max
Förskriva recept	2,2	1,7	79,1 %	1,0	1,0	1,0	3,5	6,0

## Ordinera läkemedel

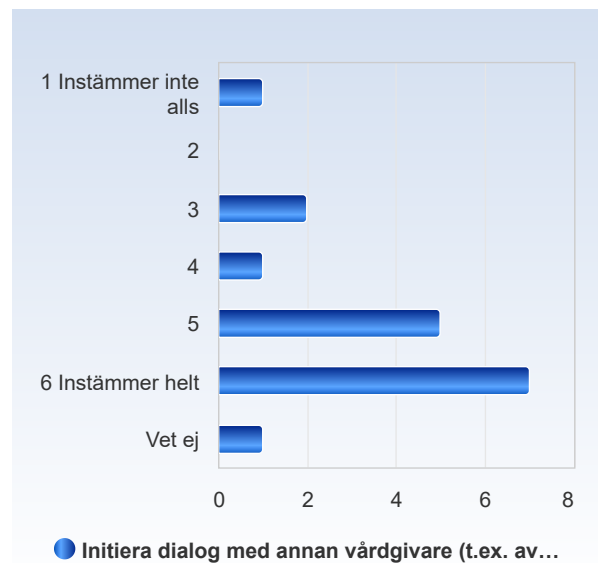
Ordinera läkemedel	Antal svar
1 Instämmer inte alls	9 (52,9%)
2	1 (5,9%)
3	2 (11,8%)
4	1 (5,9%)
5	1 (5,9%)
6 Instämmer helt	1 (5,9%)
Vet ej	2 (11,8%)
Summa	17 (100,0%)



	Medelvärde	Standardavvikelse	Variationskoefficient	Min	Undre kvartil	Median	Övre kvartil	Max
Ordinera läkemedel	2,1	1,7	79,0 %	1,0	1,0	1,0	3,0	6,0

## Initiera dialog med annan vårdgivare (t.ex. avseende rehabilitering eller eftervård)

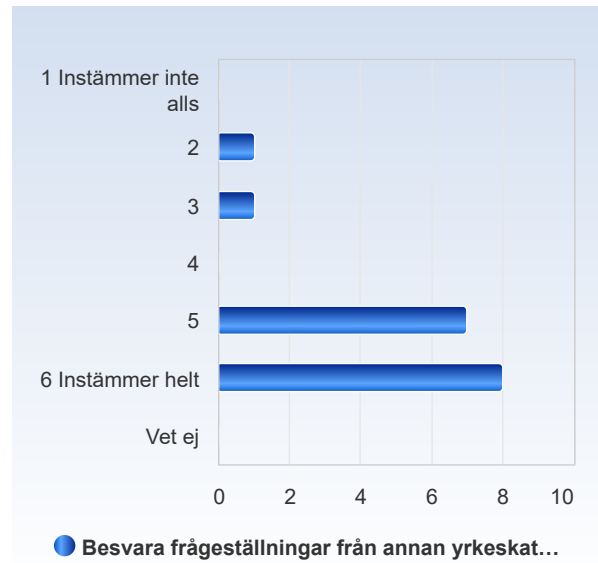
Initiera dialog med annan vårdgivare (t.ex. avseende rehabilitering eller eftervård)	Antal svar
1 Instämmer inte alls	1 (5,9%)
2	0 (0,0%)
3	2 (11,8%)
4	1 (5,9%)
5	5 (29,4%)
6 Instämmer helt	7 (41,2%)
Vet ej	1 (5,9%)
Summa	17 (100,0%)



	Medelvärde	Standardavvikelse	Variationskoefficient	Min	Undre kvartil	Median	Övre kvartil	Max
Initiera dialog med annan vårdgivare (t.ex. avseende rehabilitering eller eftervård)	4,9	1,5	29,8 %	1,0	4,5	5,0	6,0	6,0

### Besvara frågeställningar från annan yrkeskategori (t.ex. sjuksköterska)

Besvara frågeställningar från annan yrkeskategori (t.ex. sjuksköterska)	Antal svar
1 Instämmer inte alls	0 (0,0%)
2	1 (5,9%)
3	1 (5,9%)
4	0 (0,0%)
5	7 (41,2%)
6 Instämmer helt	8 (47,1%)
Vet ej	0 (0,0%)
Summa	17 (100,0%)



	Medelvärde	Standardavvikelse	Variationskoefficient	Min	Undre kvartil	Median	Övre kvartil	Max
Besvara frågeställningar från annan yrkeskategori (t.ex. sjuksköterska)	5,2	1,1	21,9 %	2,0	5,0	5,0	6,0	6,0