



## 2LK178\_Konsten att vara en god doktor\_HT25

Antal respondenter: 8  
Antal svar: 8  
Svarsfrekvens: 100,00 %

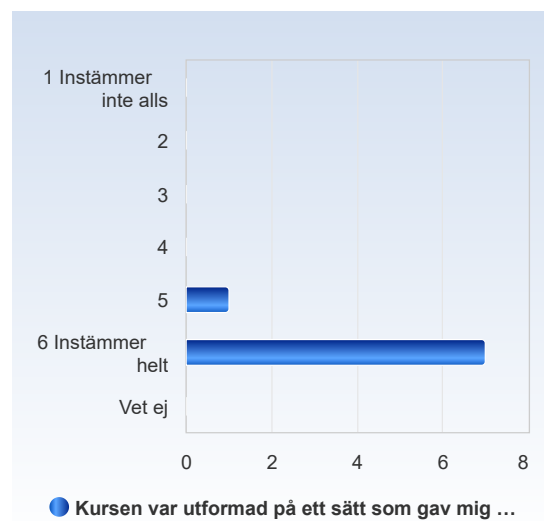
## 2LK178\_Konsten att vara en god doktor\_HT25

Antal respondenter: 8  
Antal svar: 8  
Svarsfrekvens: 100,00 %

**Kursen var utformad på ett sätt som gav mig möjlighet till aktivt lärande. Exempelvis: seminarier med diskussioner, grupparbeten, projekt, studentpresentationer, rollspel, peer learning, praktiska övningar, laborationer, verksamhetsintegrerat lärande etc.**

Kursen var utformad på ett sätt som gav mig möjlighet till aktivt lärande. Exempelvis: seminarier med diskussioner, grupparbeten, projekt, studentpresentationer, rollspel, peer learning, praktiska övningar, laborationer, verksamhetsintegrerat lärande etc.

	Antal svar
1 Instämmer inte alls	0 (0,0%)
2	0 (0,0%)
3	0 (0,0%)
4	0 (0,0%)
5	1 (12,5%)
6 Instämmer helt	7 (87,5%)
Vet ej	0 (0,0%)
Summa	8 (100,0%)



	Medelvärde	Standardavvikelse	Variationskoefficient	Min	Undre kvartil	Median	Övre kvartil	Max
Kursen var utformad på ett sätt som gav mig möjlighet till aktivt lärande. Exempelvis: seminarier med diskussioner, grupparbeten, projekt, studentpresentationer, rollspel, peer learning, praktiska övningar, laborationer, verksamhetsintegrerat lärande etc.	5,9	0,4	6,0 %	5,0	6,0	6,0	6,0	6,0



**Jag kände mig inkluderad och respekterad under kursen. Exempelvis: Jag var bekväm med att samarbeta med andra studenter, tala inför gruppen, svara på lärares frågor och jag blev lyssnad på (inte avbruten, förlöjligad eller liknande).**

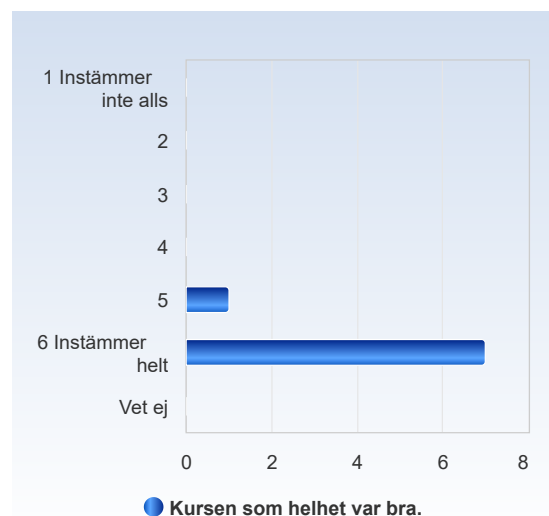
Jag kände mig inkluderad och respekterad under kursen. Exempelvis: Jag var bekväm med att samarbeta med andra studenter, tala inför gruppen, svara på lärares frågor och jag blev lyssnad på (inte avbruten, förlöjligad eller liknande).	Antal svar
1 Instämmer inte alls	0 (0,0%)
2	0 (0,0%)
3	0 (0,0%)
4	1 (12,5%)
5	1 (12,5%)
6 Instämmer helt	6 (75,0%)
Vet ej	0 (0,0%)
Summa	8 (100,0%)



	Medelvärde	Standardavvikelse	Variationskoefficient	Min	Undre kvartil	Median	Övre kvartil	Max
Jag kände mig inkluderad och respekterad under kursen. Exempelvis: Jag var bekväm med att samarbeta med andra studenter, tala inför gruppen, svara på lärares frågor och jag blev lyssnad på (inte avbruten, förlöjligad eller liknande).	5,6	0,7	13,2 %	4,0	5,5	6,0	6,0	6,0

## Kursen som helhet var bra.

Kursen som helhet var bra.	Antal svar
1 Instämmer inte alls	0 (0,0%)
2	0 (0,0%)
3	0 (0,0%)
4	0 (0,0%)
5	1 (12,5%)
6 Instämmer helt	7 (87,5%)
Vet ej	0 (0,0%)
Summa	8 (100,0%)

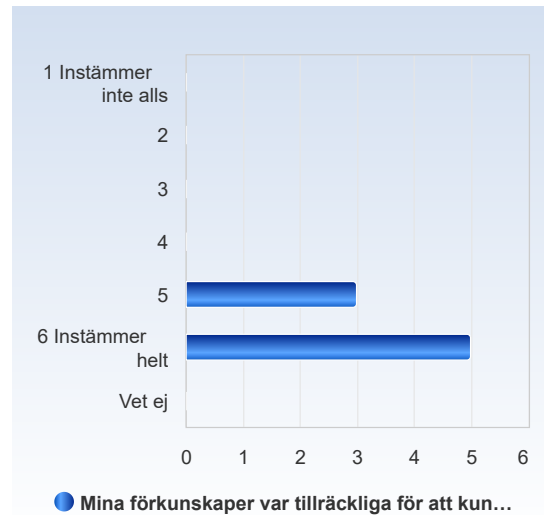




	Medelvärde	Standardavvikelse	Variationskoefficient	Min	Undre kvartil	Median	Övre kvartil	Max
Kursen som helhet var bra.	5,9	0,4	6,0 %	5,0	6,0	6,0	6,0	6,0

## Mina förkunskaper var tillräckliga för att kunna tillgodogöra mig undervisningen på kursen.

Mina förkunskaper var tillräckliga för att kunna tillgodogöra mig undervisningen på kursen.	Antal svar
1 Instämmer inte alls	0 (0,0%)
2	0 (0,0%)
3	0 (0,0%)
4	0 (0,0%)
5	3 (37,5%)
6 Instämmer helt	5 (62,5%)
Vet ej	0 (0,0%)
Summa	8 (100,0%)



	Medelvärde	Standardavvikelse	Variationskoefficient	Min	Undre kvartil	Median	Övre kvartil	Max
Mina förkunskaper var tillräckliga för att kunna tillgodogöra mig undervisningen på kursen.	5,6	0,5	9,2 %	5,0	5,0	6,0	6,0	6,0

## Jag har haft en klar bild av vad jag förväntades lära mig under kursen.

Jag har haft en klar bild av vad jag förväntades lära mig under kursen.	Antal svar
1 Instämmer inte alls	0 (0,0%)
2	0 (0,0%)
3	0 (0,0%)
4	1 (12,5%)
5	1 (12,5%)
6 Instämmer helt	6 (75,0%)
Vet ej	0 (0,0%)
Summa	8 (100,0%)

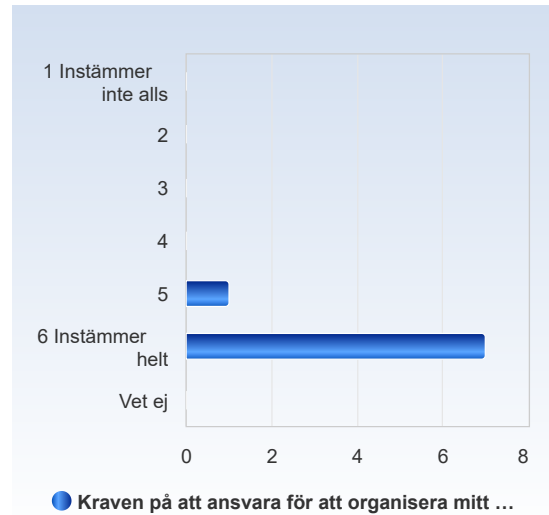




	Medelvärde	Standardavvikelse	Variationskoefficient	Min	Undre kvartil	Median	Övre kvartil	Max
Jag har haft en klar bild av vad jag förväntades lära mig under kursen.	5,6	0,7	13,2 %	4,0	5,5	6,0	6,0	6,0

**Kraven på att ansvara för att organisera mitt eget lärande var rimliga.**

Kraven på att ansvara för att organisera mitt eget lärande var rimliga.	Antal svar
1 Instämmer inte alls	0 (0,0%)
2	0 (0,0%)
3	0 (0,0%)
4	0 (0,0%)
5	1 (12,5%)
6 Instämmer helt	7 (87,5%)
Vet ej	0 (0,0%)
Summa	8 (100,0%)



	Medelvärde	Standardavvikelse	Variationskoefficient	Min	Undre kvartil	Median	Övre kvartil	Max
Kraven på att ansvara för att organisera mitt eget lärande var rimliga.	5,9	0,4	6,0 %	5,0	6,0	6,0	6,0	6,0



## Kraven på att på egen hand söka information var rimliga.

Kraven på att på egen hand söka information var rimliga.	Antal svar
1 Instämmer inte alls	0 (0,0%)
2	0 (0,0%)
3	0 (0,0%)
4	1 (12,5%)
5	0 (0,0%)
6 Instämmer helt	7 (87,5%)
Vet ej	0 (0,0%)
Summa	8 (100,0%)



	Medelvärde	Standardavvikelse	Variationskoefficient	Min	Undre kvartil	Median	Övre kvartil	Max
Kraven på att på egen hand söka information var rimliga.	5,8	0,7	12,3 %	4,0	6,0	6,0	6,0	6,0

## Jag kunde lätt hitta den informationen jag behövde/letade efter i Canvas.

Jag kunde lätt hitta den informationen jag behövde/letade efter i Canvas.	Antal svar
1 Instämmer inte alls	0 (0,0%)
2	0 (0,0%)
3	0 (0,0%)
4	0 (0,0%)
5	1 (12,5%)
6 Instämmer helt	7 (87,5%)
Vet ej	0 (0,0%)
Summa	8 (100,0%)

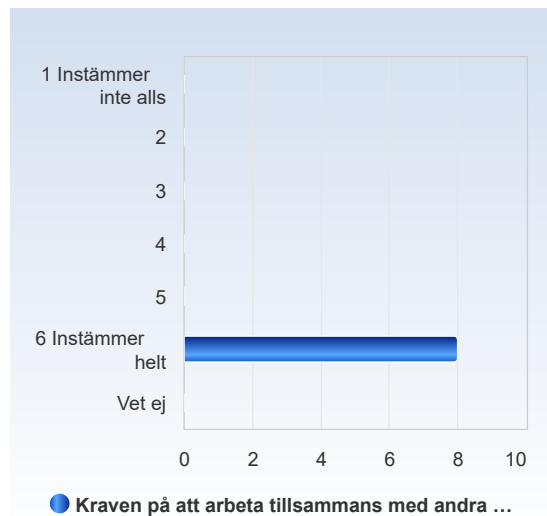


	Medelvärde	Standardavvikelse	Variationskoefficient	Min	Undre kvartil	Median	Övre kvartil	Max
Jag kunde lätt hitta den informationen jag behövde/letade efter i Canvas.	5,9	0,4	6,0 %	5,0	6,0	6,0	6,0	6,0



## Kraven på att arbeta tillsammans med andra studenter var rimliga.

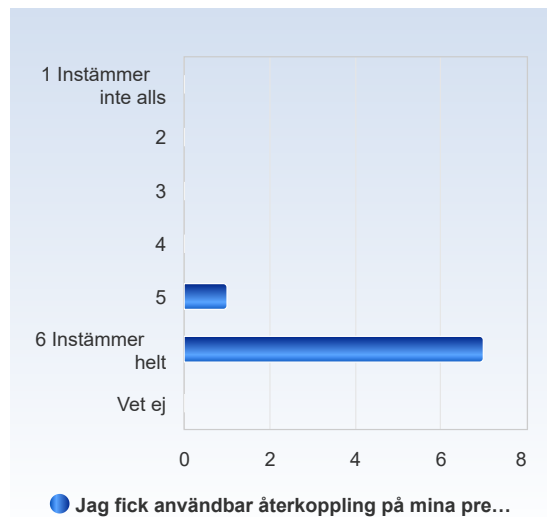
Kraven på att arbeta tillsammans med andra studenter var rimliga.	Antal svar
1 Instämmer inte alls	0 (0,0%)
2	0 (0,0%)
3	0 (0,0%)
4	0 (0,0%)
5	0 (0,0%)
6 Instämmer helt	8 (100,0%)
Vet ej	0 (0,0%)
Summa	8 (100,0%)



	Medelvärde	Standardavvikelse	Variationskoefficient	Min	Undre kvartil	Median	Övre kvartil	Max
Kraven på att arbeta tillsammans med andra studenter var rimliga.	6,0	0,0	0,0 %	6,0	6,0	6,0	6,0	6,0

## Jag fick användbar återkoppling på mina prestationer under kursen.

Jag fick användbar återkoppling på mina prestationer under kursen.	Antal svar
1 Instämmer inte alls	0 (0,0%)
2	0 (0,0%)
3	0 (0,0%)
4	0 (0,0%)
5	1 (12,5%)
6 Instämmer helt	7 (87,5%)
Vet ej	0 (0,0%)
Summa	8 (100,0%)



	Medelvärde	Standardavvikelse	Variationskoefficient	Min	Undre kvartil	Median	Övre kvartil	Max
Jag fick användbar återkoppling på mina prestationer under kursen.	5,9	0,4	6,0 %	5,0	6,0	6,0	6,0	6,0



## Arbetsinsatsen var rimlig i förhållande till kursens antal högskolepoäng.

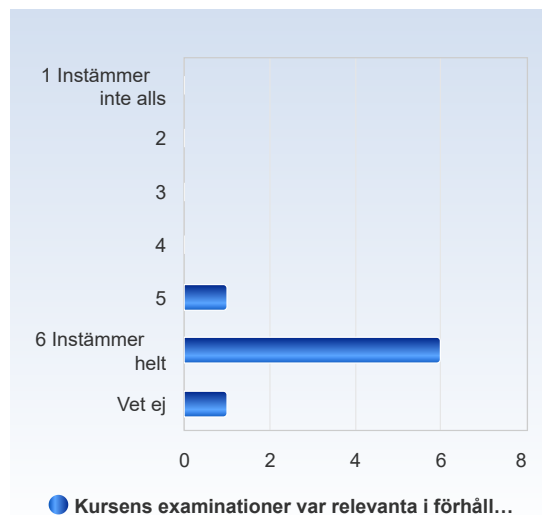
Arbetsinsatsen var rimlig i förhållande till kursens antal högskolepoäng.	Antal svar
1 Instämmer inte alls	0 (0,0%)
2	0 (0,0%)
3	0 (0,0%)
4	0 (0,0%)
5	0 (0,0%)
6 Instämmer helt	7 (87,5%)
Vet ej	1 (12,5%)
Summa	8 (100,0%)



	Medelvärde	Standardavvikelse	Variationskoefficient	Min	Undre kvartil	Median	Övre kvartil	Max
Arbetsinsatsen var rimlig i förhållande till kursens antal högskolepoäng.	6,0	0,0	0,0 %	6,0	6,0	6,0	6,0	6,0

## Kursens examinationer var relevanta i förhållande till kursens lärandemål.

Kursens examinationer var relevanta i förhållande till kursens lärandemål.	Antal svar
1 Instämmer inte alls	0 (0,0%)
2	0 (0,0%)
3	0 (0,0%)
4	0 (0,0%)
5	1 (12,5%)
6 Instämmer helt	6 (75,0%)
Vet ej	1 (12,5%)
Summa	8 (100,0%)

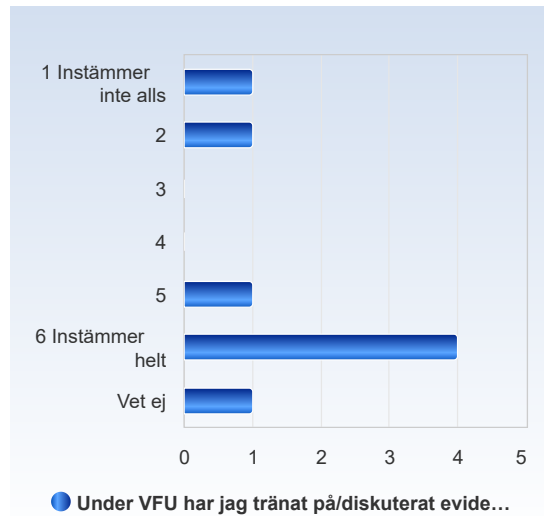


	Medelvärde	Standardavvikelse	Variationskoefficient	Min	Undre kvartil	Median	Övre kvartil	Max
Kursens examinationer var relevanta i förhållande till kursens lärandemål.	5,9	0,4	6,5 %	5,0	6,0	6,0	6,0	6,0



**Under VFU har jag tränat på/diskuterat evidensbaserat arbetssätt.**

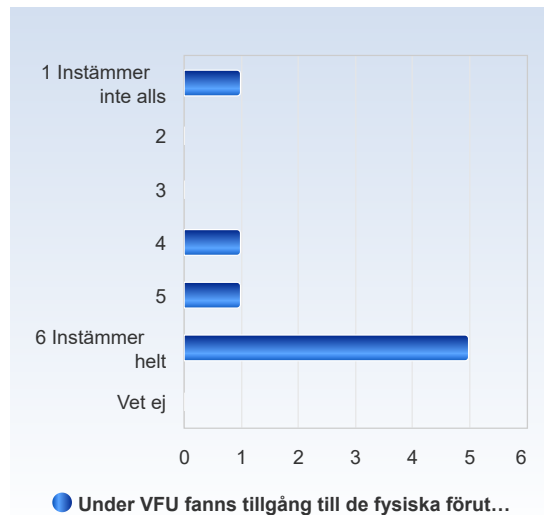
Under VFU har jag tränat på /diskuterat evidensbaserat arbetssätt.	Antal svar
1 Instämmer inte alls	1 (12,5%)
2	1 (12,5%)
3	0 (0,0%)
4	0 (0,0%)
5	1 (12,5%)
6 Instämmer helt	4 (50,0%)
Vet ej	1 (12,5%)
Summa	8 (100,0%)



	Medelvärde	Standardavvikelse	Variationskoefficient	Min	Undre kvartil	Median	Övre kvartil	Max
Under VFU har jag tränat på/diskuterat evidensbaserat arbetssätt.	4,6	2,1	47,0 %	1,0	3,5	6,0	6,0	6,0

**Under VFU fanns tillgång till de fysiska förutsättningarna jag behövde (t ex dator, samtalsrum omklädningsrum, lunchrum).**

Under VFU fanns tillgång till de fysiska förutsättningarna jag behövde (t ex dator, samtalsrum omklädningsrum, lunchrum).	Antal svar
1 Instämmer inte alls	1 (12,5%)
2	0 (0,0%)
3	0 (0,0%)
4	1 (12,5%)
5	1 (12,5%)
6 Instämmer helt	5 (62,5%)
Vet ej	0 (0,0%)
Summa	8 (100,0%)



	Medelvärde	Standardavvikelse	Variationskoefficient	Min	Undre kvartil	Median	Övre kvartil	Max
Under VFU fanns tillgång till de fysiska förutsättningarna jag behövde (t ex dator, samtalsrum omklädningsrum, lunchrum).	5,0	1,8	35,5 %	1,0	4,5	6,0	6,0	6,0



## Under VFU har jag tränat på säkra arbetssätt för att undvika risker och tillbud.

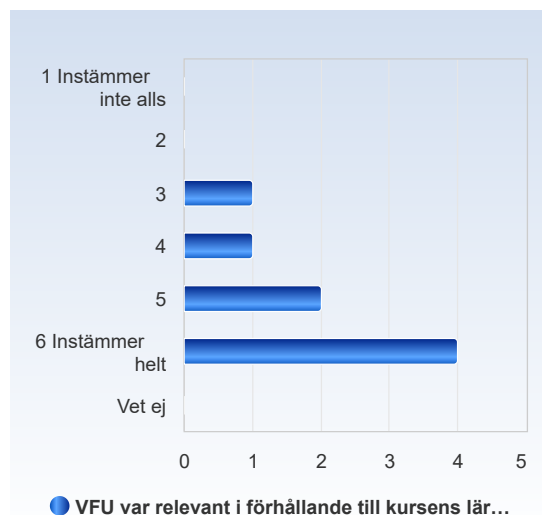
Under VFU har jag tränat på säkra arbetssätt för att undvika risker och tillbud.	Antal svar
1 Instämmer inte alls	0 (0,0%)
2	1 (12,5%)
3	1 (12,5%)
4	0 (0,0%)
5	1 (12,5%)
6 Instämmer helt	3 (37,5%)
Vet ej	2 (25,0%)
Summa	8 (100,0%)



	Medelvärde	Standardavvikelse	Variationskoefficient	Min	Undre kvartil	Median	Övre kvartil	Max
Under VFU har jag tränat på säkra arbetssätt för att undvika risker och tillbud.	4,7	1,8	37,5 %	2,0	4,0	5,5	6,0	6,0

## VFU var relevant i förhållande till kursens lärandemål.

VFU var relevant i förhållande till kursens lärandemål.	Antal svar
1 Instämmer inte alls	0 (0,0%)
2	0 (0,0%)
3	1 (12,5%)
4	1 (12,5%)
5	2 (25,0%)
6 Instämmer helt	4 (50,0%)
Vet ej	0 (0,0%)
Summa	8 (100,0%)

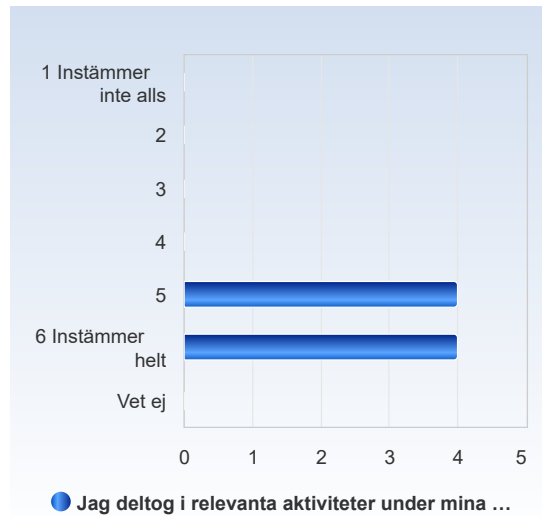


	Medelvärde	Standardavvikelse	Variationskoefficient	Min	Undre kvartil	Median	Övre kvartil	Max
VFU var relevant i förhållande till kursens lärandemål.	5,1	1,1	22,0 %	3,0	4,5	5,5	6,0	6,0



## Jag deltog i relevanta aktiviteter under mina placeringar.

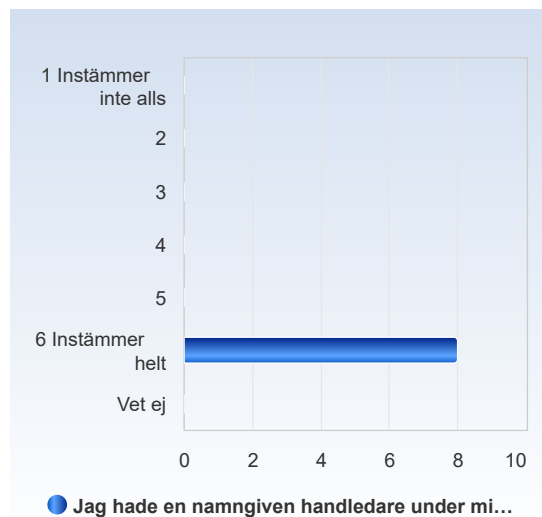
Jag deltog i relevanta aktiviteter under mina placeringar.	Antal svar
1 Instämmer inte alls	0 (0,0%)
2	0 (0,0%)
3	0 (0,0%)
4	0 (0,0%)
5	4 (50,0%)
6 Instämmer helt	4 (50,0%)
Vet ej	0 (0,0%)
Summa	8 (100,0%)



	Medelvärde	Standardavvikelse	Variationskoefficient	Min	Undre kvartil	Median	Övre kvartil	Max
Jag deltog i relevanta aktiviteter under mina placeringar.	5,5	0,5	9,7 %	5,0	5,0	5,5	6,0	6,0

## Jag hade en namngiven handledare under mina placeringar.

Jag hade en namngiven handledare under mina placeringar.	Antal svar
1 Instämmer inte alls	0 (0,0%)
2	0 (0,0%)
3	0 (0,0%)
4	0 (0,0%)
5	0 (0,0%)
6 Instämmer helt	8 (100,0%)
Vet ej	0 (0,0%)
Summa	8 (100,0%)

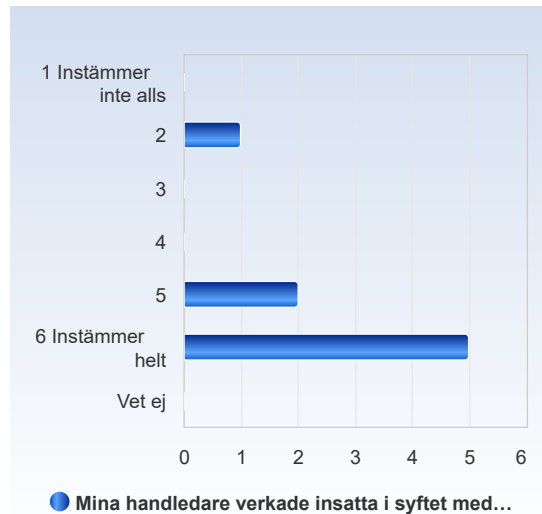


	Medelvärde	Standardavvikelse	Variationskoefficient	Min	Undre kvartil	Median	Övre kvartil	Max
Jag hade en namngiven handledare under mina placeringar.	6,0	0,0	0,0 %	6,0	6,0	6,0	6,0	6,0



## Mina handledare verkade insatta i syftet med placeringen.

Mina handledare verkade insatta i syftet med placeringen.	Antal svar
1 Instämmer inte alls	0 (0,0%)
2	1 (12,5%)
3	0 (0,0%)
4	0 (0,0%)
5	2 (25,0%)
6 Instämmer helt	5 (62,5%)
Vet ej	0 (0,0%)
Summa	8 (100,0%)

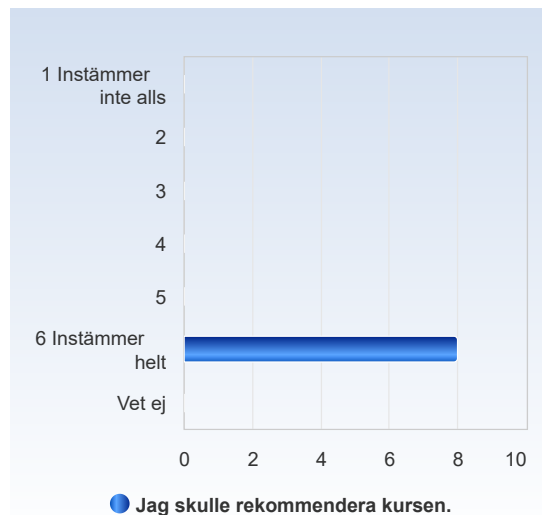


	Medelvärde	Standardavvikelse	Variationskoefficient	Min	Undre kvartil	Median	Övre kvartil	Max
Mina handledare verkade insatta i syftet med placeringen.	5,2	1,4	26,5 %	2,0	5,0	6,0	6,0	6,0

## SVK-specifika frågor

### Jag skulle rekommendera kursen.

Jag skulle rekommendera kursen.	Antal svar
1 Instämmer inte alls	0 (0,0%)
2	0 (0,0%)
3	0 (0,0%)
4	0 (0,0%)
5	0 (0,0%)
6 Instämmer helt	8 (100,0%)
Vet ej	0 (0,0%)
Summa	8 (100,0%)



	Medelvärde	Standardavvikelse	Variationskoefficient	Min	Undre kvartil	Median	Övre kvartil	Max
Jag skulle rekommendera kursen.	6,0	0,0	0,0 %	6,0	6,0	6,0	6,0	6,0



Jag anser att följande stämmer in på kursen:

*"Fördjupning på avancerad nivå: Temanära kurser på avancerad nivå avser fördjupning av ett medicinskt område inom läkarprogrammet. De fokuserar därför på att träna högre kompetenser som analys och värdering utifrån ett professionellt och vetenskapligt förhållningssätt, men med en tydlig klinisk förankring."*

Jag anser att följande stämmer in på kursen:

*"Fördjupning på avancerad nivå: Temanära kurser på avancerad nivå avser fördjupning av ett medicinskt område inom läkarprogrammet. De fokuserar därför på att träna högre kompetenser som analys och värdering utifrån ett professionellt och vetenskapligt förhållningssätt, men med en tydlig klinisk förankring."*

	Antal svar
1 Instämmer inte alls	0 (0,0%)
2	0 (0,0%)
3	0 (0,0%)
4	0 (0,0%)
5	0 (0,0%)
6 Instämmer helt	8 (100,0%)
Vet ej	0 (0,0%)
Summa	8 (100,0%)



	Medelvärde	Standardavvikelse	Variationskoefficient	Min	Undre kvartil	Median	Övre kvartil	Max
Jag anser att följande stämmer in på kursen: <i>"Fördjupning på avancerad nivå: Temanära kurser på avancerad nivå avser fördjupning av ett medicinskt område inom läkarprogrammet. De fokuserar därför på att träna högre kompetenser som analys och värdering utifrån ett professionellt och vetenskapligt förhållningssätt, men med en tydlig klinisk förankring."</i>	6,0	0,0	0,0 %	6,0	6,0	6,0	6,0	6,0



## Jag bedömer att jag kommer att kunna tillämpa min ökade kunskap och förståelse från kursen i ditt kliniska arbete som läkare.

Jag bedömer att jag kommer att kunna tillämpa min ökade kunskap och förståelse från kursen i ditt kliniska arbete som läkare.	Antal svar
1 Instämmer inte alls	0 (0,0%)
2	0 (0,0%)
3	0 (0,0%)
4	0 (0,0%)
5	0 (0,0%)
6 Instämmer helt	8 (100,0%)
Vet ej	0 (0,0%)
Summa	8 (100,0%)



	Medelvärde	Standardavvikelse	Variationskoefficient	Min	Undre kvartil	Median	Övre kvartil	Max
Jag bedömer att jag kommer att kunna tillämpa min ökade kunskap och förståelse från kursen i ditt kliniska arbete som läkare.	6,0	0,0	0,0 %	6,0	6,0	6,0	6,0	6,0

## Föreläsning 3/11: Introduktionsföreläsning (Stefan Einhorn)

Föreläsning 3/11: Introduktionsföreläsning (Stefan Einhorn)	Antal svar
Inte bra	0 (0,0%)
Mindre bra	0 (0,0%)
Bra	0 (0,0%)
Mycket bra	3 (37,5%)
Utmärkt	4 (50,0%)
Vet ej	1 (12,5%)
Summa	8 (100,0%)

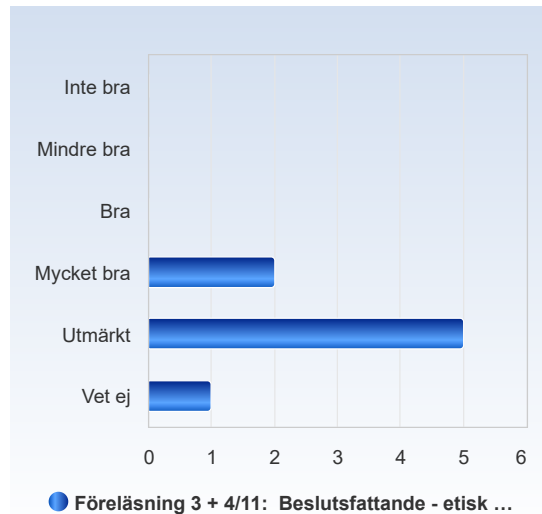


	Medelvärde	Standardavvikelse	Variationskoefficient	Min	Undre kvartil	Median	Övre kvartil	Max
Föreläsning 3/11: Introduktionsföreläsning (Stefan Einhorn)	4,8	0,7	14,9 %	4,0	4,0	5,0	5,0	6,0



## Föreläsning 3 + 4/11: Beslutsfattande - etisk analys (Stefan Einhorn)

Föreläsning 3 + 4/11: Beslutsfattande - etisk analys (Stefan Einhorn)	Antal svar
Inte bra	0 (0,0%)
Mindre bra	0 (0,0%)
Bra	0 (0,0%)
Mycket bra	2 (25,0%)
Utmärkt	5 (62,5%)
Vet ej	1 (12,5%)
Summa	8 (100,0%)



	Medelvärde	Standardavvikelse	Variationskoefficient	Min	Undre kvartil	Median	Övre kvartil	Max
Föreläsning 3 + 4 /11: Beslutsfattande - etisk analys (Stefan Einhorn)	4,9	0,6	13,1 %	4,0	4,5	5,0	5,0	6,0

## Föreläsning 4/11: Bemötande i verkligheten (inspelade samtal med skådespelare) (Stefan Einhorn)

Föreläsning 4/11: Bemötande i verkligheten (inspelade samtal med skådespelare) (Stefan Einhorn)	Antal svar
Inte bra	0 (0,0%)
Mindre bra	0 (0,0%)
Bra	0 (0,0%)
Mycket bra	3 (37,5%)
Utmärkt	4 (50,0%)
Vet ej	1 (12,5%)
Summa	8 (100,0%)

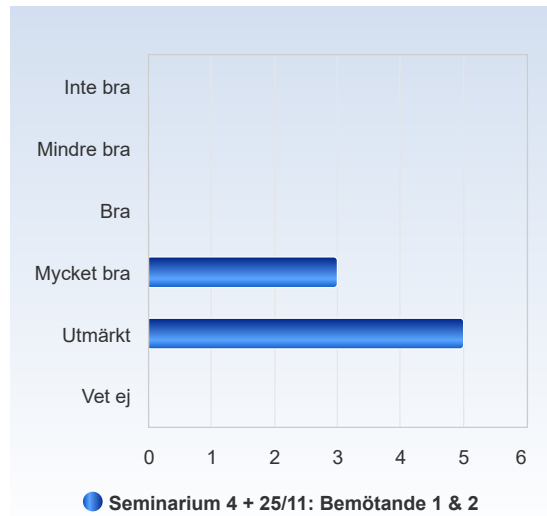


	Medelvärde	Standardavvikelse	Variationskoefficient	Min	Undre kvartil	Median	Övre kvartil	Max
Föreläsning 4/11: Bemötande i verkligheten (inspelade samtal med skådespelare) (Stefan Einhorn)	4,8	0,7	14,9 %	4,0	4,0	5,0	5,0	6,0



## Seminarium 4 + 25/11: Bemötande 1 & 2

Seminarium 4 + 25/11: Bemötande 1 & 2	Antal svar
Inte bra	0 (0,0%)
Mindre bra	0 (0,0%)
Bra	0 (0,0%)
Mycket bra	3 (37,5%)
Utmärkt	5 (62,5%)
Vet ej	0 (0,0%)
Summa	8 (100,0%)



	Medelvärde	Standardavvikelse	Variationskoefficient	Min	Undre kvartil	Median	Övre kvartil	Max
Seminarium 4 + 25/11: Bemötande 1 & 2	4,6	0,5	11,2 %	4,0	4,0	5,0	5,0	5,0

## Föreläsning 7/11: Döden, döden, döden (Maria Wolodarski)

Föreläsning 7/11: Döden, döden, döden (Maria Wolodarski)	Antal svar
Inte bra	0 (0,0%)
Mindre bra	0 (0,0%)
Bra	0 (0,0%)
Mycket bra	3 (37,5%)
Utmärkt	5 (62,5%)
Vet ej	0 (0,0%)
Summa	8 (100,0%)

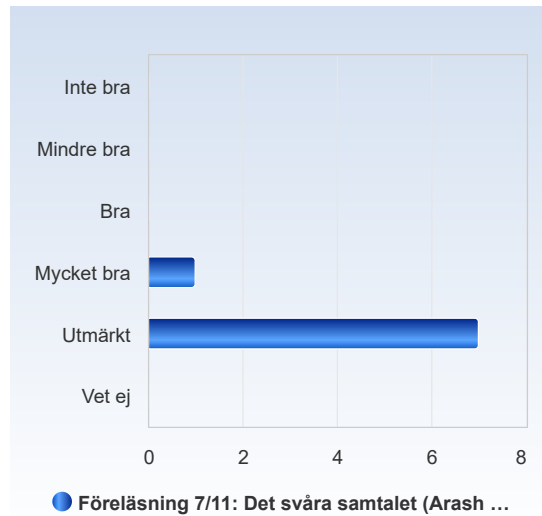


	Medelvärde	Standardavvikelse	Variationskoefficient	Min	Undre kvartil	Median	Övre kvartil	Max
Föreläsning 7/11: Döden, döden, döden (Maria Wolodarski)	4,6	0,5	11,2 %	4,0	4,0	5,0	5,0	5,0



## Föreläsning 7/11: Det svåra samtalet (Arash Aminlashgari)

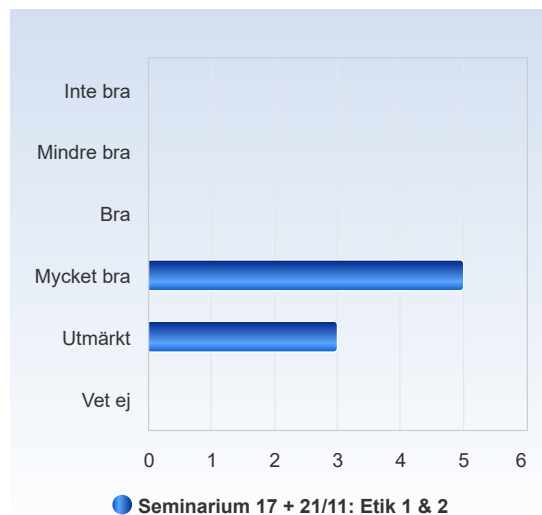
Föreläsning 7/11: Det svåra samtalet (Arash Aminlashgari)	Antal svar
Inte bra	0 (0,0%)
Mindre bra	0 (0,0%)
Bra	0 (0,0%)
Mycket bra	1 (12,5%)
Utmärkt	7 (87,5%)
Vet ej	0 (0,0%)
Summa	8 (100,0%)



	Medelvärde	Standardavvikelse	Variationskoefficient	Min	Undre kvartil	Median	Övre kvartil	Max
Föreläsning 7/11: Det svåra samtalet (Arash Aminlashgari)	4,9	0,4	7,3 %	4,0	5,0	5,0	5,0	5,0

## Seminarium 17 + 21/11: Etik 1 & 2

Seminarium 17 + 21/11: Etik 1 & 2	Antal svar
Inte bra	0 (0,0%)
Mindre bra	0 (0,0%)
Bra	0 (0,0%)
Mycket bra	5 (62,5%)
Utmärkt	3 (37,5%)
Vet ej	0 (0,0%)
Summa	8 (100,0%)

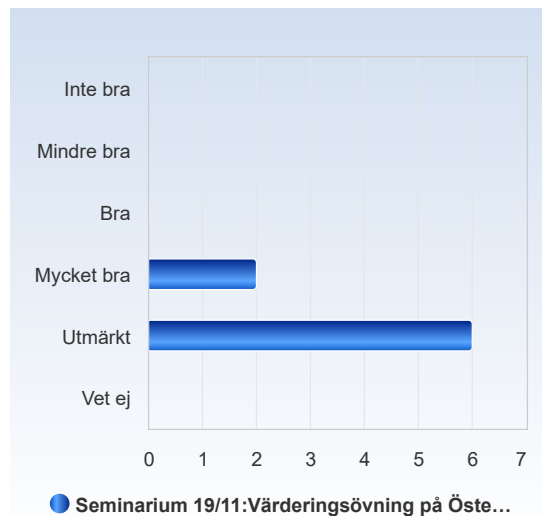


	Medelvärde	Standardavvikelse	Variationskoefficient	Min	Undre kvartil	Median	Övre kvartil	Max
Seminarium 17 + 21/11: Etik 1 & 2	4,4	0,5	11,8 %	4,0	4,0	4,0	5,0	5,0



## Seminarium 19/11: Värderingsövning på Östermalmsgatan

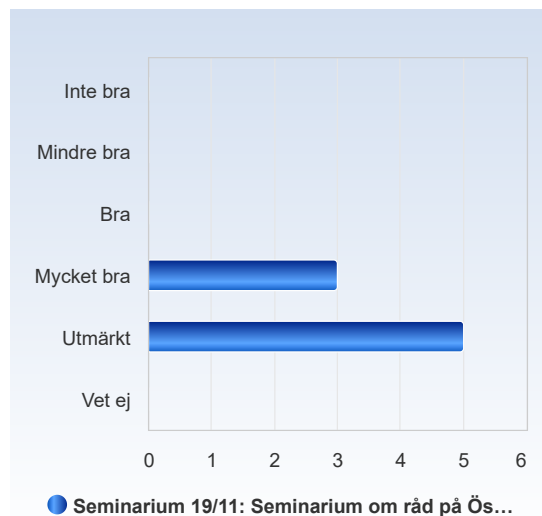
Seminarium 19/11: Värderingsövning på Östermalmsgatan	Antal svar
Inte bra	0 (0,0%)
Mindre bra	0 (0,0%)
Bra	0 (0,0%)
Mycket bra	2 (25,0%)
Utmärkt	6 (75,0%)
Vet ej	0 (0,0%)
Summa	8 (100,0%)



	Medelvärde	Standardavvikelse	Variationskoefficient	Min	Undre kvartil	Median	Övre kvartil	Max
Seminarium 19/11: Värderingsövning på Östermalmsgatan	4,8	0,5	9,7 %	4,0	4,5	5,0	5,0	5,0

## Seminarium 19/11: Seminarium om råd på Östermalmsgatan

Seminarium 19/11: Seminarium om råd på Östermalmsgatan	Antal svar
Inte bra	0 (0,0%)
Mindre bra	0 (0,0%)
Bra	0 (0,0%)
Mycket bra	3 (37,5%)
Utmärkt	5 (62,5%)
Vet ej	0 (0,0%)
Summa	8 (100,0%)

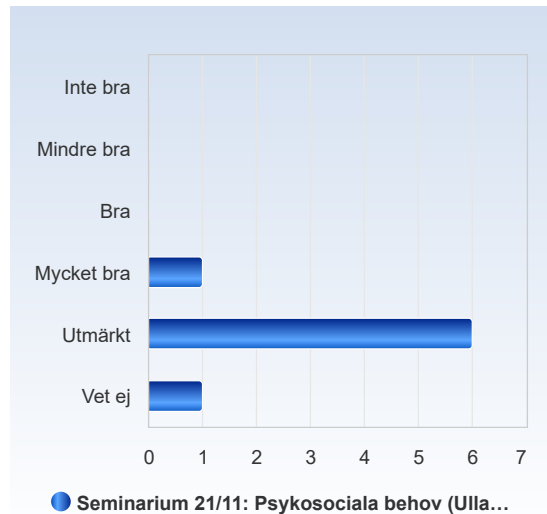


	Medelvärde	Standardavvikelse	Variationskoefficient	Min	Undre kvartil	Median	Övre kvartil	Max
Seminarium 19/11: Seminarium om råd på Östermalmsgatan	4,6	0,5	11,2 %	4,0	4,0	5,0	5,0	5,0



## Seminarium 21/11: Psykosociala behov (Ullakarin Nyberg)

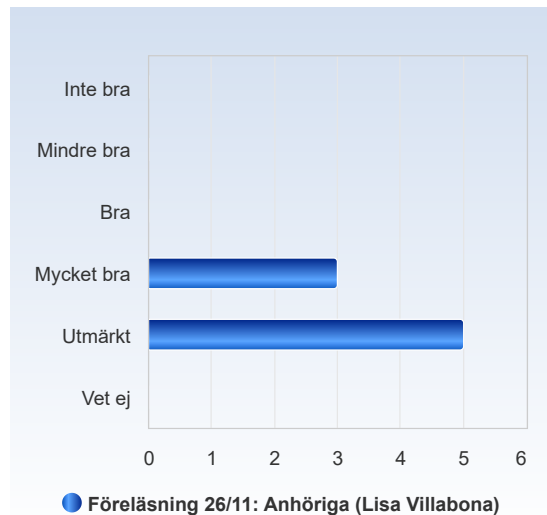
Seminarium 21/11: Psykosociala behov (Ullakarin Nyberg)	Antal svar
Inte bra	0 (0,0%)
Mindre bra	0 (0,0%)
Bra	0 (0,0%)
Mycket bra	1 (12,5%)
Utmärkt	6 (75,0%)
Vet ej	1 (12,5%)
Summa	8 (100,0%)



	Medelvärde	Standardavvikelse	Variationskoefficient	Min	Undre kvartil	Median	Övre kvartil	Max
Seminarium 21/11: Psykosociala behov (Ullakarin Nyberg)	5,0	0,5	10,7 %	4,0	5,0	5,0	5,0	6,0

## Föreläsning 26/11: Anhöriga (Lisa Villabona)

Föreläsning 26/11: Anhöriga (Lisa Villabona)	Antal svar
Inte bra	0 (0,0%)
Mindre bra	0 (0,0%)
Bra	0 (0,0%)
Mycket bra	3 (37,5%)
Utmärkt	5 (62,5%)
Vet ej	0 (0,0%)
Summa	8 (100,0%)

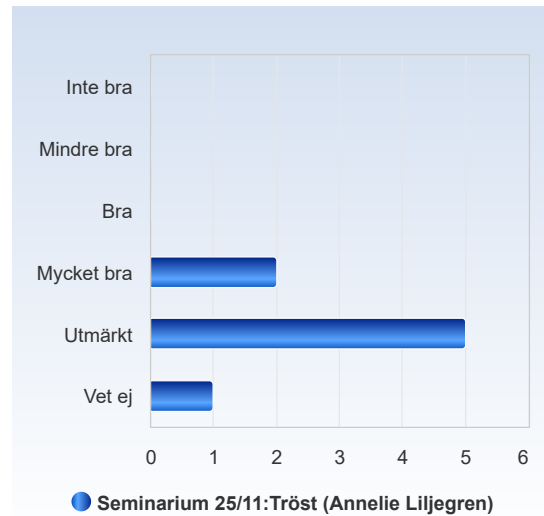


	Medelvärde	Standardavvikelse	Variationskoefficient	Min	Undre kvartil	Median	Övre kvartil	Max
Föreläsning 26/11: Anhöriga (Lisa Villabona)	4,6	0,5	11,2 %	4,0	4,0	5,0	5,0	5,0



## Seminarium 25/11: Tröst (Annelie Liljegren)

Seminarium 25/11: Tröst (Annelie Liljegren)	Antal svar
Inte bra	0 (0,0%)
Mindre bra	0 (0,0%)
Bra	0 (0,0%)
Mycket bra	2 (25,0%)
Utmärkt	5 (62,5%)
Vet ej	1 (12,5%)
Summa	8 (100,0%)



	Medelvärde	Standardavvikelse	Variationskoefficient	Min	Undre kvartil	Median	Övre kvartil	Max
Seminarium 25/11: Tröst (Annelie Liljegren)	4,9	0,6	13,1 %	4,0	4,5	5,0	5,0	6,0

## Seminarium 26/11: Behandlingsbegränsningar (Arash)

Seminarium 26/11: Behandlingsbegränsningar (Arash)	Antal svar
Inte bra	0 (0,0%)
Mindre bra	0 (0,0%)
Bra	1 (12,5%)
Mycket bra	1 (12,5%)
Utmärkt	6 (75,0%)
Vet ej	0 (0,0%)
Summa	8 (100,0%)

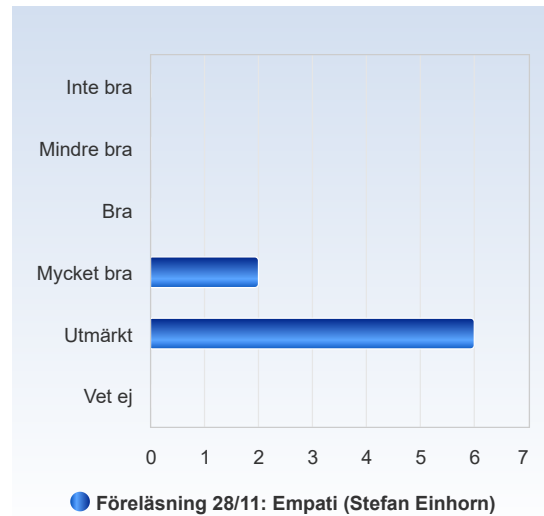


	Medelvärde	Standardavvikelse	Variationskoefficient	Min	Undre kvartil	Median	Övre kvartil	Max
Seminarium 26/11: Behandlingsbegränsningar (Arash)	4,6	0,7	16,1 %	3,0	4,5	5,0	5,0	5,0



## Föreläsning 28/11: Empati (Stefan Einhorn)

Föreläsning 28/11: Empati (Stefan Einhorn)	Antal svar
Inte bra	0 (0,0%)
Mindre bra	0 (0,0%)
Bra	0 (0,0%)
Mycket bra	2 (25,0%)
Utmärkt	6 (75,0%)
Vet ej	0 (0,0%)
Summa	8 (100,0%)



	Medelvärde	Standardavvikelse	Variationskoefficient	Min	Undre kvartil	Median	Övre kvartil	Max
Föreläsning 28/11: Empati (Stefan Einhorn)	4,8	0,5	9,7 %	4,0	4,5	5,0	5,0	5,0

## Föreläsning 28/11: Andliga behov (Stefan Einhorn)

Föreläsning 28/11: Andliga behov (Stefan Einhorn)	Antal svar
Inte bra	0 (0,0%)
Mindre bra	0 (0,0%)
Bra	0 (0,0%)
Mycket bra	2 (25,0%)
Utmärkt	6 (75,0%)
Vet ej	0 (0,0%)
Summa	8 (100,0%)

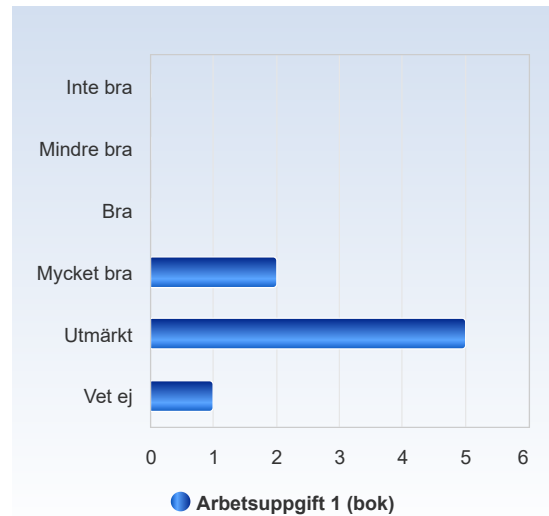


	Medelvärde	Standardavvikelse	Variationskoefficient	Min	Undre kvartil	Median	Övre kvartil	Max
Föreläsning 28/11: Andliga behov (Stefan Einhorn)	4,8	0,5	9,7 %	4,0	4,5	5,0	5,0	5,0



## Arbetsuppgift 1 (bok)

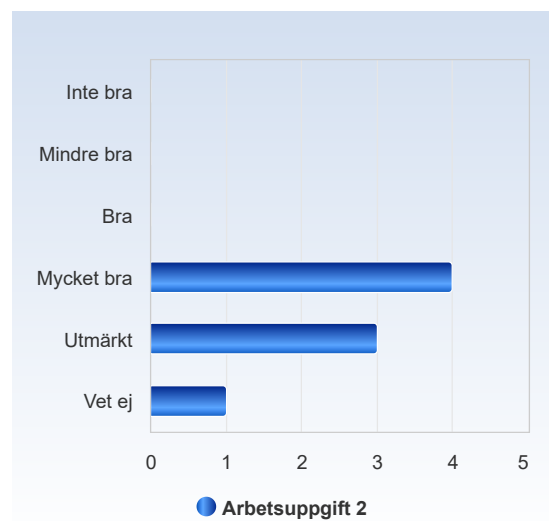
Arbetsuppgift 1 (bok)	Antal svar
Inte bra	0 (0,0%)
Mindre bra	0 (0,0%)
Bra	0 (0,0%)
Mycket bra	2 (25,0%)
Utmärkt	5 (62,5%)
Vet ej	1 (12,5%)
Summa	8 (100,0%)



	Medelvärde	Standardavvikelse	Variationskoefficient	Min	Undre kvartil	Median	Övre kvartil	Max
Arbetsuppgift 1 (bok)	4,9	0,6	13,1 %	4,0	4,5	5,0	5,0	6,0

## Arbetsuppgift 2

Arbetsuppgift 2	Antal svar
Inte bra	0 (0,0%)
Mindre bra	0 (0,0%)
Bra	0 (0,0%)
Mycket bra	4 (50,0%)
Utmärkt	3 (37,5%)
Vet ej	1 (12,5%)
Summa	8 (100,0%)

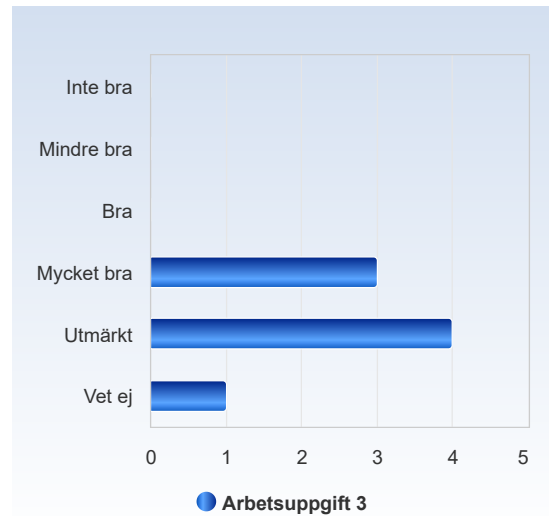


	Medelvärde	Standardavvikelse	Variationskoefficient	Min	Undre kvartil	Median	Övre kvartil	Max
Arbetsuppgift 2	4,6	0,7	16,1 %	4,0	4,0	4,5	5,0	6,0



## Arbetsuppgift 3

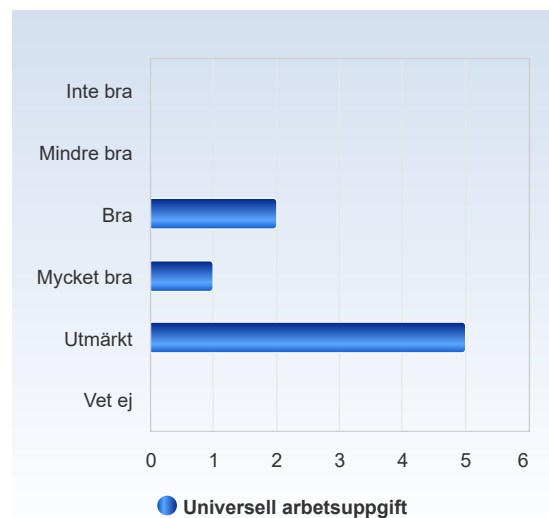
Arbetsuppgift 3	Antal svar
Inte bra	0 (0,0%)
Mindre bra	0 (0,0%)
Bra	0 (0,0%)
Mycket bra	3 (37,5%)
Utmärkt	4 (50,0%)
Vet ej	1 (12,5%)
Summa	8 (100,0%)



	Medelvärde	Standardavvikelse	Variationskoefficient	Min	Undre kvartil	Median	Övre kvartil	Max
Arbetsuppgift 3	4,8	0,7	14,9 %	4,0	4,0	5,0	5,0	6,0

## Universell arbetsuppgift

Universell arbetsuppgift	Antal svar
Inte bra	0 (0,0%)
Mindre bra	0 (0,0%)
Bra	2 (25,0%)
Mycket bra	1 (12,5%)
Utmärkt	5 (62,5%)
Vet ej	0 (0,0%)
Summa	8 (100,0%)



	Medelvärde	Standardavvikelse	Variationskoefficient	Min	Undre kvartil	Median	Övre kvartil	Max
Universell arbetsuppgift	4,4	0,9	20,9 %	3,0	3,5	5,0	5,0	5,0



## Föreläsning 2/12: Om godhet och etik i vardagen (Stefan Einhorn)

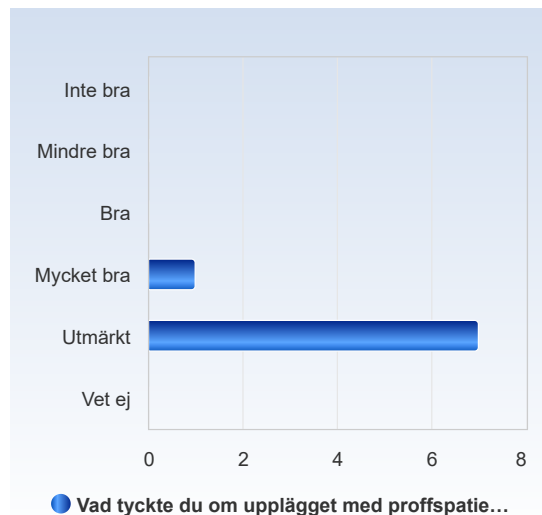
Föreläsning 2/12: Om godhet och etik i vardagen (Stefan Einhorn)	Antal svar
Inte bra	0 (0,0%)
Mindre bra	0 (0,0%)
Bra	0 (0,0%)
Mycket bra	3 (37,5%)
Utmärkt	5 (62,5%)
Vet ej	0 (0,0%)
Summa	8 (100,0%)



	Medelvärde	Standardavvikelse	Variationskoefficient	Min	Undre kvartil	Median	Övre kvartil	Max
Föreläsning 2 /12: Om godhet och etik i vardagen (Stefan Einhorn)	4,6	0,5	11,2 %	4,0	4,0	5,0	5,0	5,0

## Vad tyckte du om upplägget med proffspatienter. Kommentera gärna!

Vad tyckte du om upplägget med proffspatienter. Kommentera gärna!	Antal svar
Inte bra	0 (0,0%)
Mindre bra	0 (0,0%)
Bra	0 (0,0%)
Mycket bra	1 (12,5%)
Utmärkt	7 (87,5%)
Vet ej	0 (0,0%)
Summa	8 (100,0%)

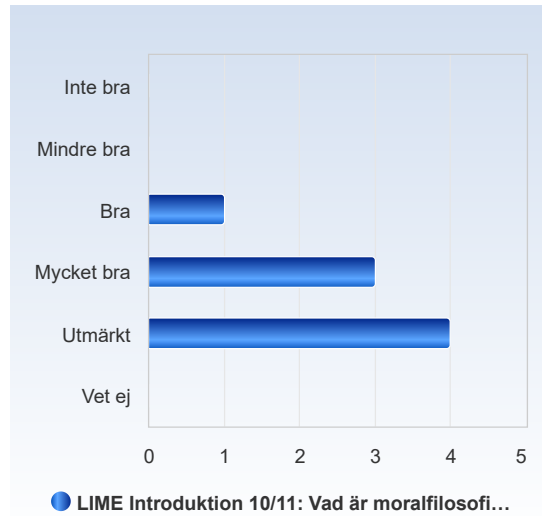


	Medelvärde	Standardavvikelse	Variationskoefficient	Min	Undre kvartil	Median	Övre kvartil	Max
Vad tyckte du om upplägget med proffspatienter. Kommentera gärna!	4,9	0,4	7,3 %	4,0	5,0	5,0	5,0	5,0



**LIME Introduktion 10/11: Vad är moralfilosofi? Vad är medicinsk etik? (Ulrik Kihlbom & Nicolas Olsson Yaouzis )**

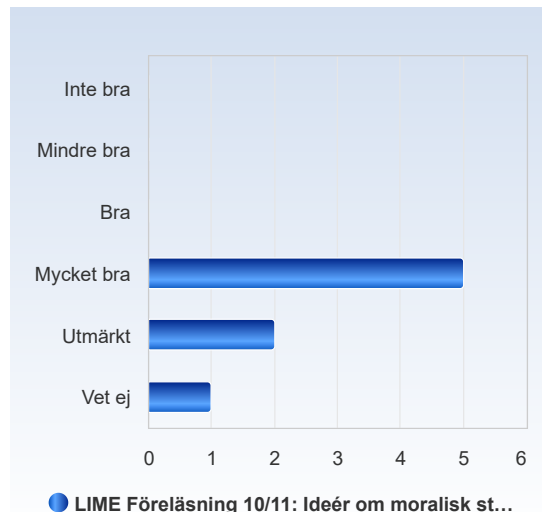
LIME Introduktion 10/11: Vad är moralfilosofi? Vad är medicinsk etik? (Ulrik Kihlbom & Nicolas Olsson Yaouzis )	Antal svar
Inte bra	0 (0,0%)
Mindre bra	0 (0,0%)
Bra	1 (12,5%)
Mycket bra	3 (37,5%)
Utmärkt	4 (50,0%)
Vet ej	0 (0,0%)
Summa	8 (100,0%)



	Medelvärde	Standardavvikelse	Variationskoefficient	Min	Undre kvartil	Median	Övre kvartil	Max
LIME Introduktion 10/11: Vad är moralfilosofi? Vad är medicinsk etik? (Ulrik Kihlbom & Nicolas Olsson Yaouzis )	4,4	0,7	17,0 %	3,0	4,0	4,5	5,0	5,0

**LIME Föreläsning 10/11: Ideér om moralisk status och rätt till liv (Nicolas Olsson Yaouzis)**

LIME Föreläsning 10/11: Ideér om moralisk status och rätt till liv (Nicolas Olsson Yaouzis)	Antal svar
Inte bra	0 (0,0%)
Mindre bra	0 (0,0%)
Bra	0 (0,0%)
Mycket bra	5 (62,5%)
Utmärkt	2 (25,0%)
Vet ej	1 (12,5%)
Summa	8 (100,0%)

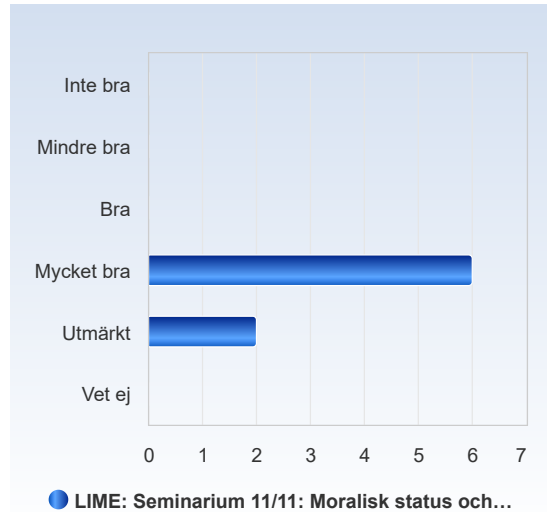


	Medelvärde	Standardavvikelse	Variationskoefficient	Min	Undre kvartil	Median	Övre kvartil	Max
LIME Föreläsning 10/11: Ideér om moralisk status och rätt till liv (Nicolas Olsson Yaouzis)	4,5	0,8	16,8 %	4,0	4,0	4,0	5,0	6,0



## LIME: Seminarium 11/11: Moralisk status och rätt till liv (Nicolas Olsson Yaouzis)

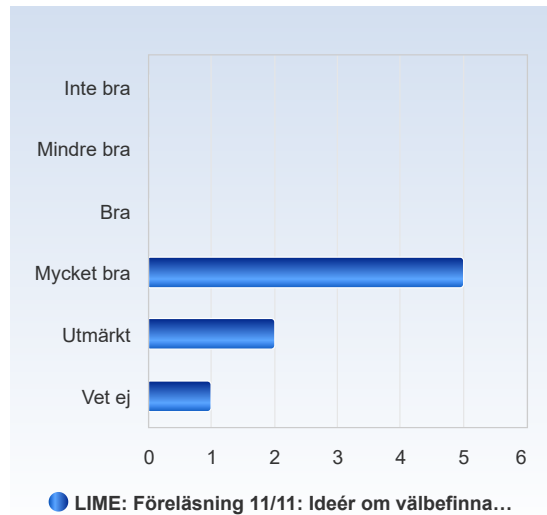
LIME: Seminarium 11/11: Moralisk status och rätt till liv (Nicolas Olsson Yaouzis)	Antal svar
Inte bra	0 (0,0%)
Mindre bra	0 (0,0%)
Bra	0 (0,0%)
Mycket bra	6 (75,0%)
Utmärkt	2 (25,0%)
Vet ej	0 (0,0%)
Summa	8 (100,0%)



	Medelvärde	Standardavvikelse	Variationskoefficient	Min	Undre kvartil	Median	Övre kvartil	Max
LIME: Seminarium 11/11: Moralisk status och rätt till liv (Nicolas Olsson Yaouzis)	4,2	0,5	10,9 %	4,0	4,0	4,0	4,5	5,0

## LIME: Föreläsning 11/11: Ideér om välbefinnande och livskvalitet (Nicolas Olsson Yaouzis)

LIME: Föreläsning 11/11: Ideér om välbefinnande och livskvalitet (Nicolas Olsson Yaouzis)	Antal svar
Inte bra	0 (0,0%)
Mindre bra	0 (0,0%)
Bra	0 (0,0%)
Mycket bra	5 (62,5%)
Utmärkt	2 (25,0%)
Vet ej	1 (12,5%)
Summa	8 (100,0%)

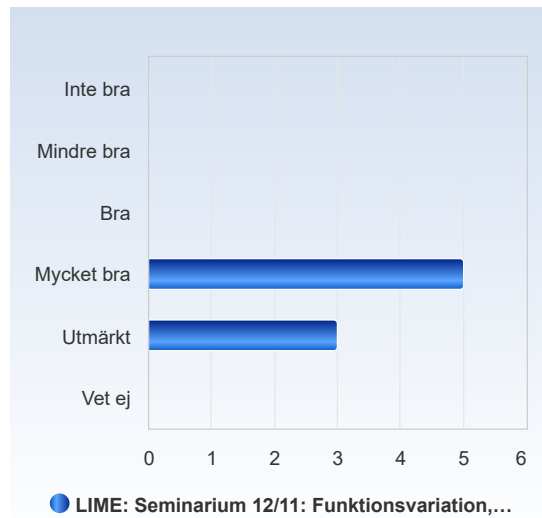


	Medelvärde	Standardavvikelse	Variationskoefficient	Min	Undre kvartil	Median	Övre kvartil	Max
LIME: Föreläsning 11/11: Ideér om välbefinnande och livskvalitet (Nicolas Olsson Yaouzis)	4,5	0,8	16,8 %	4,0	4,0	4,0	5,0	6,0



## LIME: Seminarium 12/11: Funktionsvariation, ableism/funkofobi, hälsa, anpassning, välbefinnande (Nicolas Olsson Yaouzis)

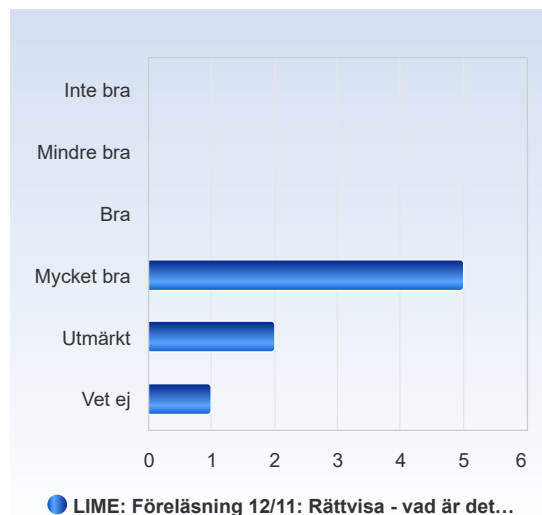
LIME: Seminarium 12/11: Funktionsvariation, ableism/funkofobi, hälsa, anpassning, välbefinnande (Nicolas Olsson Yaouzis)	Antal svar
Inte bra	0 (0,0%)
Mindre bra	0 (0,0%)
Bra	0 (0,0%)
Mycket bra	5 (62,5%)
Utmärkt	3 (37,5%)
Vet ej	0 (0,0%)
Summa	8 (100,0%)



	Medelvärde	Standardavvikelse	Variationskoefficient	Min	Undre kvartil	Median	Övre kvartil	Max
LIME: Seminarium 12/11: Funktionsvariation, ableism/funkofobi, hälsa, anpassning, välbefinnande (Nicolas Olsson Yaouzis)	4,4	0,5	11,8 %	4,0	4,0	4,0	5,0	5,0

## LIME: Föreläsning 12/11: Rättvisa - vad är det? (Nicolas Olsson Yaouzis)

LIME: Föreläsning 12/11: Rättvisa - vad är det? (Nicolas Olsson Yaouzis)	Antal svar
Inte bra	0 (0,0%)
Mindre bra	0 (0,0%)
Bra	0 (0,0%)
Mycket bra	5 (62,5%)
Utmärkt	2 (25,0%)
Vet ej	1 (12,5%)
Summa	8 (100,0%)

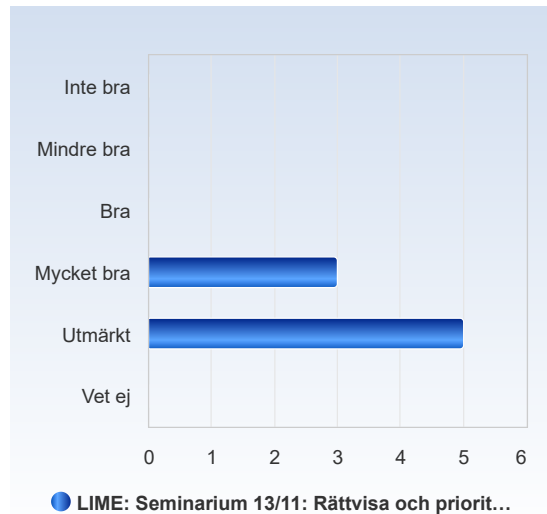


	Medelvärde	Standardavvikelse	Variationskoefficient	Min	Undre kvartil	Median	Övre kvartil	Max
LIME: Föreläsning 12/11: Rättvisa - vad är det? (Nicolas Olsson Yaouzis)	4,5	0,8	16,8 %	4,0	4,0	4,0	5,0	6,0



## LIME: Seminarium 13/11: Rättvisa och prioriteringar (Ulrik Kihlbom)

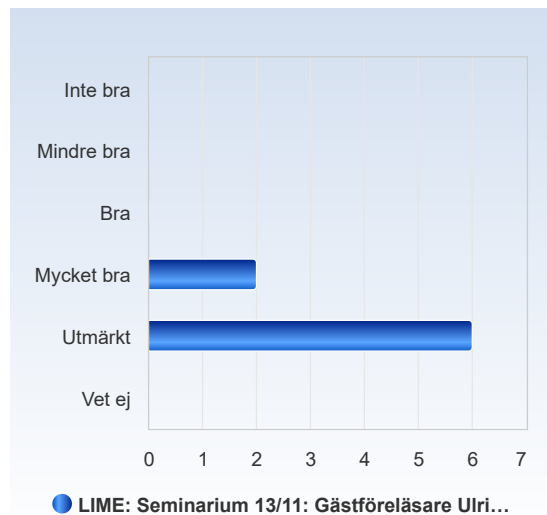
LIME: Seminarium 13/11: Rättvisa och prioriteringar (Ulrik Kihlbom)	Antal svar
Inte bra	0 (0,0%)
Mindre bra	0 (0,0%)
Bra	0 (0,0%)
Mycket bra	3 (37,5%)
Utmärkt	5 (62,5%)
Vet ej	0 (0,0%)
Summa	8 (100,0%)



	Medelvärde	Standardavvikelse	Variationskoefficient	Min	Undre kvartil	Median	Övre kvartil	Max
LIME: Seminarium 13 /11: Rättvisa och prioriteringar (Ulrik Kihlbom)	4,6	0,5	11,2 %	4,0	4,0	5,0	5,0	5,0

## LIME: Seminarium 13/11: Gästföreläsare Ulrika Adén

LIME: Seminarium 13/11: Gästföreläsare Ulrika Adén	Antal svar
Inte bra	0 (0,0%)
Mindre bra	0 (0,0%)
Bra	0 (0,0%)
Mycket bra	2 (25,0%)
Utmärkt	6 (75,0%)
Vet ej	0 (0,0%)
Summa	8 (100,0%)

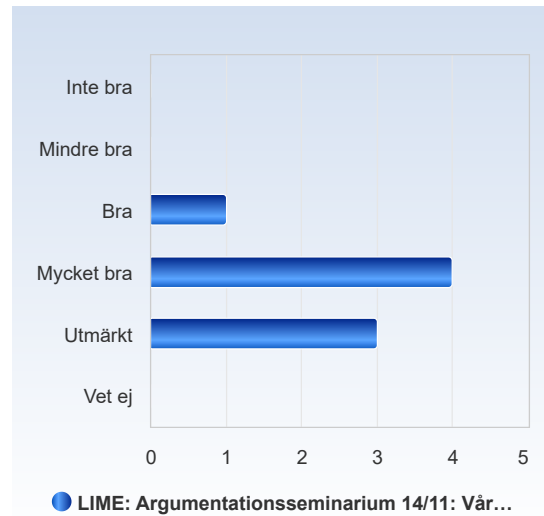


	Medelvärde	Standardavvikelse	Variationskoefficient	Min	Undre kvartil	Median	Övre kvartil	Max
LIME: Seminarium 13/11: Gästföreläsare Ulrika Adén	4,8	0,5	9,7 %	4,0	4,5	5,0	5,0	5,0



## LIME: Argumentationsseminarium 14/11: Vård av extremt underburna barn

LIME: Argumentationsseminarium 14/11: Vård av extremt underburna barn	Antal svar
Inte bra	0 (0,0%)
Mindre bra	0 (0,0%)
Bra	1 (12,5%)
Mycket bra	4 (50,0%)
Utmärkt	3 (37,5%)
Vet ej	0 (0,0%)
Summa	8 (100,0%)



	Medelvärde	Standardavvikelse	Variationskoefficient	Min	Undre kvartil	Median	Övre kvartil	Max
LIME: Argumentationsseminarium 14 /11: Vård av extremt underburna barn	4,2	0,7	16,6 %	3,0	4,0	4,0	5,0	5,0