



2LA013 Klinisk medicin 2 HT25

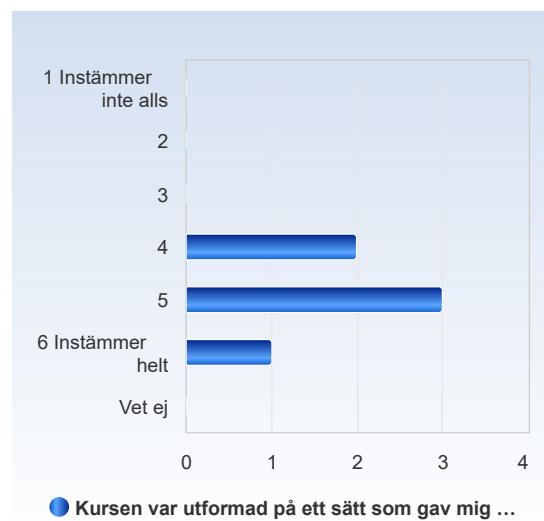
Antal respondenter: 40
Antal svar: 6
Svarsfrekvens: 15,00 %

2LA013 Klinisk medicin 2 HT25

Antal respondenter: 40
Antal svar: 6
Svarsfrekvens: 15,00 %

Kursen var utformad på ett sätt som gav mig möjlighet till aktivt lärande. Exempelvis: seminarier med diskussioner, grupparbeten, projekt, studentpresentationer, rollspel, peer learning, praktiska övningar, laborationer, verksamhetsintegrerat lärande etc.

Kursen var utformad på ett sätt som gav mig möjlighet till aktivt lärande. Exempelvis: seminarier med diskussioner, grupparbeten, projekt, studentpresentationer, rollspel, peer learning, praktiska övningar, laborationer, verksamhetsintegrerat lärande etc.	Antal svar
1 Instämmer inte alls	0 (0,0%)
2	0 (0,0%)
3	0 (0,0%)
4	2 (33,3%)
5	3 (50,0%)
6 Instämmer helt	1 (16,7%)
Vet ej	0 (0,0%)
Summa	6 (100,0%)



	Medelvärde	Standardavvikelse	Variationskoefficient	Min	Undre kvartil	Median	Övre kvartil	Max
Kursen var utformad på ett sätt som gav mig möjlighet till aktivt lärande. Exempelvis: seminarier med diskussioner, grupparbeten, projekt, studentpresentationer, rollspel, peer learning, praktiska övningar, laborationer, verksamhetsintegrerat lärande etc.	4,8	0,8	15,6 %	4,0	4,5	5,0	5,0	6,0



Jag kände mig inkluderad och respekterad under kursen. Exempelvis: Jag var bekväm med att samarbeta med andra studenter, tala inför gruppen, svara på lärares frågor och jag blev lyssnad på (inte avbruten, förlöjligad eller liknande).

Jag kände mig inkluderad och respekterad under kursen. Exempelvis: Jag var bekväm med att samarbeta med andra studenter, tala inför gruppen, svara på lärares frågor och jag blev lyssnad på (inte avbruten, förlöjligad eller liknande).	Antal svar
1 Instämmer inte alls	0 (0,0%)
2	0 (0,0%)
3	0 (0,0%)
4	0 (0,0%)
5	1 (16,7%)
6 Instämmer helt	5 (83,3%)
Vet ej	0 (0,0%)
Summa	6 (100,0%)



	Medelvärde	Standardavvikelse	Variationskoefficient	Min	Undre kvartil	Median	Övre kvartil	Max
Jag kände mig inkluderad och respekterad under kursen. Exempelvis: Jag var bekväm med att samarbeta med andra studenter, tala inför gruppen, svara på lärares frågor och jag blev lyssnad på (inte avbruten, förlöjligad eller liknande).	5,8	0,4	7,0 %	5,0	6,0	6,0	6,0	6,0

Kursen som helhet var bra.

Kursen som helhet var bra.	Antal svar
1 Instämmer inte alls	0 (0,0%)
2	1 (16,7%)
3	0 (0,0%)
4	1 (16,7%)
5	2 (33,3%)
6 Instämmer helt	2 (33,3%)
Vet ej	0 (0,0%)
Summa	6 (100,0%)





	Medelvärde	Standardavvikelse	Variationskoefficient	Min	Undre kvartil	Median	Övre kvartil	Max
Kursen som helhet var bra.	4,7	1,5	32,3 %	2,0	4,5	5,0	5,5	6,0

Mina förkunskaper var tillräckliga för att kunna tillgodogöra mig undervisningen på kursen.

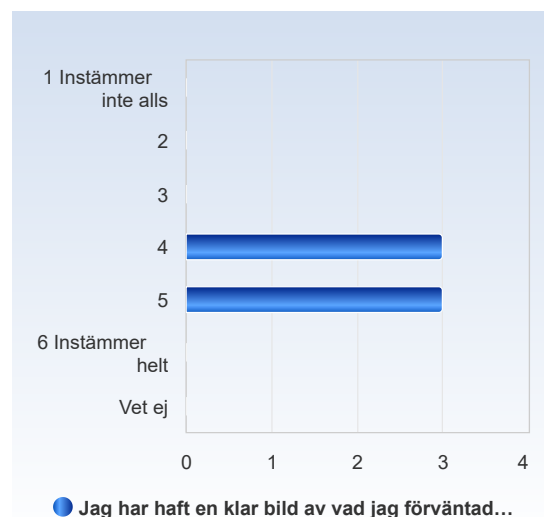
Mina förkunskaper var tillräckliga för att kunna tillgodogöra mig undervisningen på kursen.	Antal svar
1 Instämmer inte alls	1 (16,7%)
2	0 (0,0%)
3	0 (0,0%)
4	1 (16,7%)
5	2 (33,3%)
6 Instämmer helt	2 (33,3%)
Vet ej	0 (0,0%)
Summa	6 (100,0%)



	Medelvärde	Standardavvikelse	Variationskoefficient	Min	Undre kvartil	Median	Övre kvartil	Max
Mina förkunskaper var tillräckliga för att kunna tillgodogöra mig undervisningen på kursen.	4,5	1,9	41,6 %	1,0	4,5	5,0	5,5	6,0

Jag har haft en klar bild av vad jag förväntades lära mig under kursen.

Jag har haft en klar bild av vad jag förväntades lära mig under kursen.	Antal svar
1 Instämmer inte alls	0 (0,0%)
2	0 (0,0%)
3	0 (0,0%)
4	3 (50,0%)
5	3 (50,0%)
6 Instämmer helt	0 (0,0%)
Vet ej	0 (0,0%)
Summa	6 (100,0%)

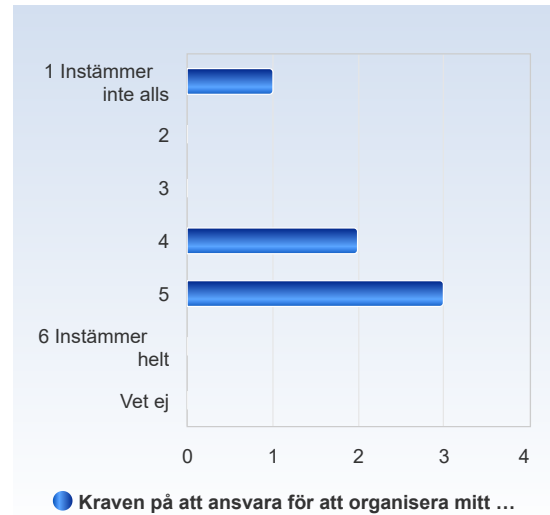




	Medelvärde	Standardavvikelse	Variationskoefficient	Min	Undre kvartil	Median	Övre kvartil	Max
Jag har haft en klar bild av vad jag förväntades lära mig under kursen.	4,5	0,5	12,2 %	4,0	4,0	4,5	5,0	5,0

Kraven på att ansvara för att organisera mitt eget lärande var rimliga.

Kraven på att ansvara för att organisera mitt eget lärande var rimliga.	Antal svar
1 Instämmer inte alls	1 (16,7%)
2	0 (0,0%)
3	0 (0,0%)
4	2 (33,3%)
5	3 (50,0%)
6 Instämmer helt	0 (0,0%)
Vet ej	0 (0,0%)
Summa	6 (100,0%)



	Medelvärde	Standardavvikelse	Variationskoefficient	Min	Undre kvartil	Median	Övre kvartil	Max
Kraven på att ansvara för att organisera mitt eget lärande var rimliga.	4,0	1,5	38,7 %	1,0	4,0	4,5	5,0	5,0



Kraven på att på egen hand söka information var rimliga.

Kraven på att på egen hand söka information var rimliga.	Antal svar
1 Instämmer inte alls	0 (0,0%)
2	1 (16,7%)
3	0 (0,0%)
4	4 (66,7%)
5	1 (16,7%)
6 Instämmer helt	0 (0,0%)
Vet ej	0 (0,0%)
Summa	6 (100,0%)



	Medelvärde	Standardavvikelse	Variationskoefficient	Min	Undre kvartil	Median	Övre kvartil	Max
Kraven på att på egen hand söka information var rimliga.	3,8	1,0	25,6 %	2,0	4,0	4,0	4,0	5,0

Jag kunde lätt hitta den informationen jag behövde/letade efter i Canvas.

Jag kunde lätt hitta den informationen jag behövde/letade efter i Canvas.	Antal svar
1 Instämmer inte alls	0 (0,0%)
2	0 (0,0%)
3	1 (16,7%)
4	0 (0,0%)
5	4 (66,7%)
6 Instämmer helt	1 (16,7%)
Vet ej	0 (0,0%)
Summa	6 (100,0%)



	Medelvärde	Standardavvikelse	Variationskoefficient	Min	Undre kvartil	Median	Övre kvartil	Max
Jag kunde lätt hitta den informationen jag behövde/letade efter i Canvas.	4,8	1,0	20,3 %	3,0	5,0	5,0	5,0	6,0



Kraven på att arbeta tillsammans med andra studenter var rimliga.

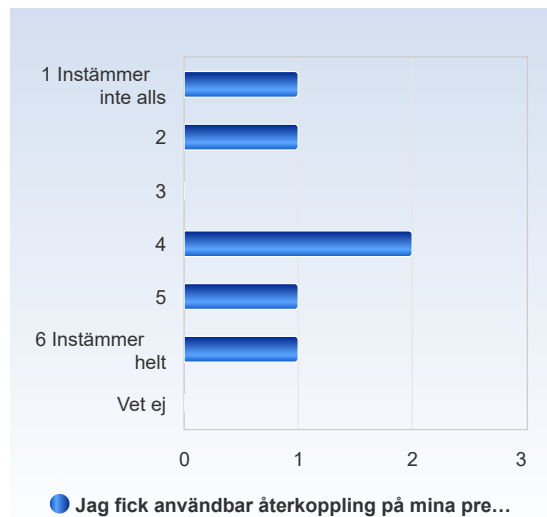
Kraven på att arbeta tillsammans med andra studenter var rimliga.	Antal svar
1 Instämmer inte alls	0 (0,0%)
2	0 (0,0%)
3	0 (0,0%)
4	0 (0,0%)
5	3 (50,0%)
6 Instämmer helt	3 (50,0%)
Vet ej	0 (0,0%)
Summa	6 (100,0%)



	Medelvärde	Standardavvikelse	Variationskoefficient	Min	Undre kvartil	Median	Övre kvartil	Max
Kraven på att arbeta tillsammans med andra studenter var rimliga.	5,5	0,5	10,0 %	5,0	5,0	5,5	6,0	6,0

Jag fick användbar återkoppling på mina prestationer under kursen.

Jag fick användbar återkoppling på mina prestationer under kursen.	Antal svar
1 Instämmer inte alls	1 (16,7%)
2	1 (16,7%)
3	0 (0,0%)
4	2 (33,3%)
5	1 (16,7%)
6 Instämmer helt	1 (16,7%)
Vet ej	0 (0,0%)
Summa	6 (100,0%)



	Medelvärde	Standardavvikelse	Variationskoefficient	Min	Undre kvartil	Median	Övre kvartil	Max
Jag fick användbar återkoppling på mina prestationer under kursen.	3,7	1,9	50,8 %	1,0	3,0	4,0	4,5	6,0



Arbetsinsatsen var rimlig i förhållande till kursens antal högskolepoäng.

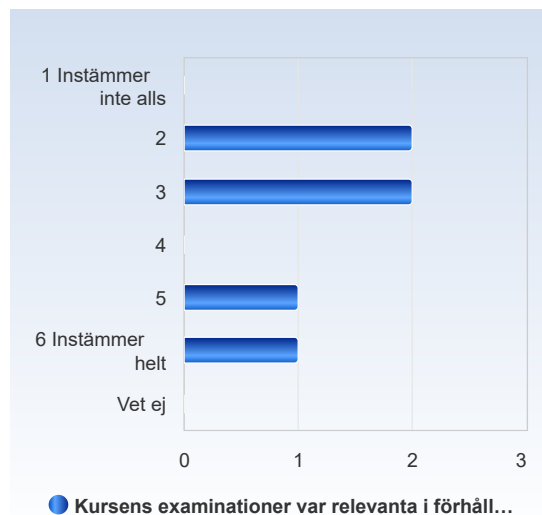
Arbetsinsatsen var rimlig i förhållande till kursens antal högskolepoäng.	Antal svar
1 Instämmer inte alls	1 (16,7%)
2	0 (0,0%)
3	2 (33,3%)
4	0 (0,0%)
5	2 (33,3%)
6 Instämmer helt	1 (16,7%)
Vet ej	0 (0,0%)
Summa	6 (100,0%)



	Medelvärde	Standardavvikelse	Variationskoefficient	Min	Undre kvartil	Median	Övre kvartil	Max
Arbetsinsatsen var rimlig i förhållande till kursens antal högskolepoäng.	3,8	1,8	47,9 %	1,0	3,0	4,0	5,0	6,0

Kursens examinationer var relevanta i förhållande till kursens lärandemål.

Kursens examinationer var relevanta i förhållande till kursens lärandemål.	Antal svar
1 Instämmer inte alls	0 (0,0%)
2	2 (33,3%)
3	2 (33,3%)
4	0 (0,0%)
5	1 (16,7%)
6 Instämmer helt	1 (16,7%)
Vet ej	0 (0,0%)
Summa	6 (100,0%)

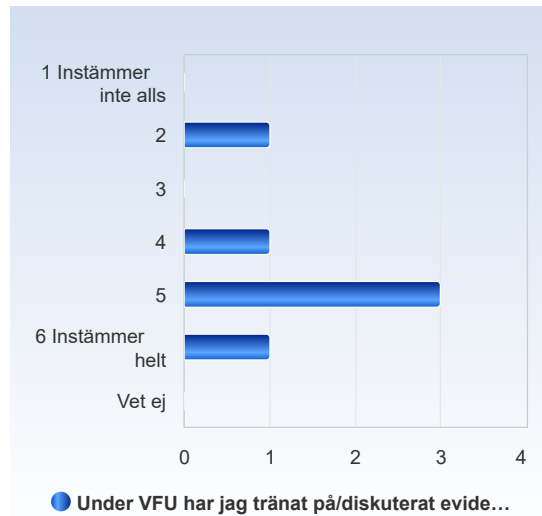


	Medelvärde	Standardavvikelse	Variationskoefficient	Min	Undre kvartil	Median	Övre kvartil	Max
Kursens examinationer var relevanta i förhållande till kursens lärandemål.	3,5	1,6	46,9 %	2,0	2,5	3,0	4,0	6,0



Under VFU har jag tränat på/diskuterat evidensbaserat arbetssätt.

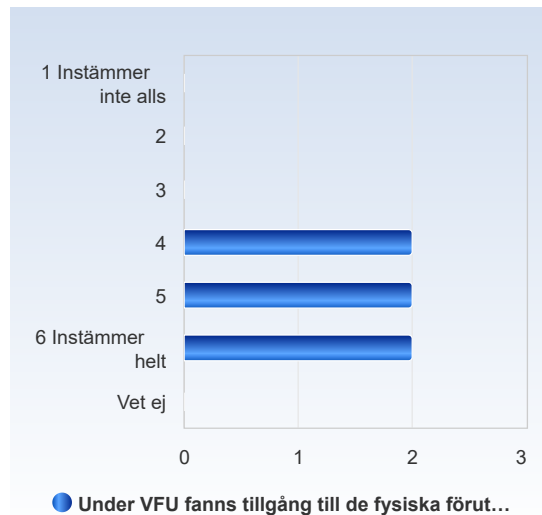
Under VFU har jag tränat på /diskuterat evidensbaserat arbetssätt.	Antal svar
1 Instämmer inte alls	0 (0,0%)
2	1 (16,7%)
3	0 (0,0%)
4	1 (16,7%)
5	3 (50,0%)
6 Instämmer helt	1 (16,7%)
Vet ej	0 (0,0%)
Summa	6 (100,0%)



	Medelvärde	Standardavvikelse	Variationskoefficient	Min	Undre kvartil	Median	Övre kvartil	Max
Under VFU har jag tränat på/diskuterat evidensbaserat arbetssätt.	4,5	1,4	30,6 %	2,0	4,5	5,0	5,0	6,0

Under VFU fanns tillgång till de fysiska förutsättningarna jag behövde (t ex dator, samtalsrum, omklädningsrum, lunchrum).

Under VFU fanns tillgång till de fysiska förutsättningarna jag behövde (t ex dator, samtalsrum, omklädningsrum, lunchrum).	Antal svar
1 Instämmer inte alls	0 (0,0%)
2	0 (0,0%)
3	0 (0,0%)
4	2 (33,3%)
5	2 (33,3%)
6 Instämmer helt	2 (33,3%)
Vet ej	0 (0,0%)
Summa	6 (100,0%)



	Medelvärde	Standardavvikelse	Variationskoefficient	Min	Undre kvartil	Median	Övre kvartil	Max
Under VFU fanns tillgång till de fysiska förutsättningarna jag behövde (t ex dator, samtalsrum, omklädningsrum, lunchrum).	5,0	0,9	17,9 %	4,0	4,5	5,0	5,5	6,0



Under VFU har jag tränat på säkra arbetssätt för att undvika risker och tillbud.

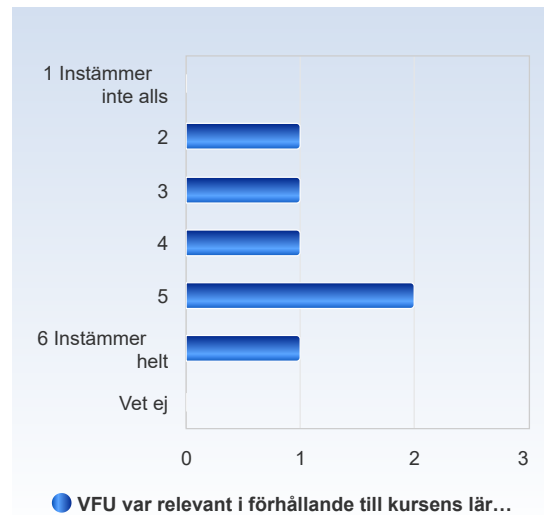
Under VFU har jag tränat på säkra arbetssätt för att undvika risker och tillbud.	Antal svar
1 Instämmer inte alls	0 (0,0%)
2	1 (16,7%)
3	0 (0,0%)
4	2 (33,3%)
5	2 (33,3%)
6 Instämmer helt	1 (16,7%)
Vet ej	0 (0,0%)
Summa	6 (100,0%)



	Medelvärde	Standardavvikelse	Variationskoefficient	Min	Undre kvartil	Median	Övre kvartil	Max
Under VFU har jag tränat på säkra arbetssätt för att undvika risker och tillbud.	4,3	1,4	31,5 %	2,0	4,0	4,5	5,0	6,0

VFU var relevant i förhållande till kursens lärandemål.

VFU var relevant i förhållande till kursens lärandemål.	Antal svar
1 Instämmer inte alls	0 (0,0%)
2	1 (16,7%)
3	1 (16,7%)
4	1 (16,7%)
5	2 (33,3%)
6 Instämmer helt	1 (16,7%)
Vet ej	0 (0,0%)
Summa	6 (100,0%)

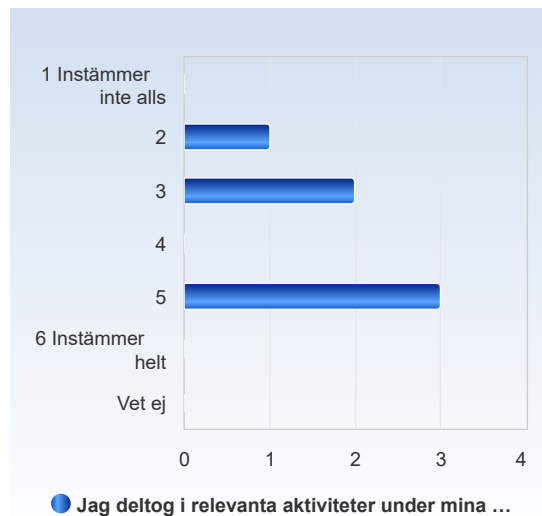


	Medelvärde	Standardavvikelse	Variationskoefficient	Min	Undre kvartil	Median	Övre kvartil	Max
VFU var relevant i förhållande till kursens lärandemål.	4,2	1,5	35,3 %	2,0	3,5	4,5	5,0	6,0



Jag deltog i relevanta aktiviteter under mina placeringar.

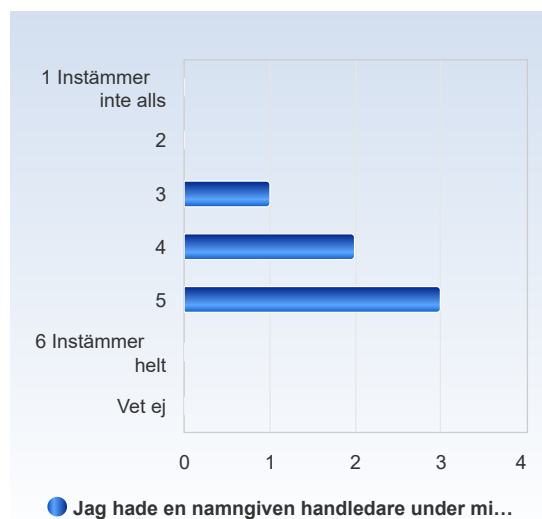
Jag deltog i relevanta aktiviteter under mina placeringar.	Antal svar
1 Instämmer inte alls	0 (0,0%)
2	1 (16,7%)
3	2 (33,3%)
4	0 (0,0%)
5	3 (50,0%)
6 Instämmer helt	0 (0,0%)
Vet ej	0 (0,0%)
Summa	6 (100,0%)



	Medelvärde	Standardavvikelse	Variationskoefficient	Min	Undre kvartil	Median	Övre kvartil	Max
Jag deltog i relevanta aktiviteter under mina placeringar.	3,8	1,3	34,7 %	2,0	3,0	4,0	5,0	5,0

Jag hade en namngiven handledare under mina placeringar.

Jag hade en namngiven handledare under mina placeringar.	Antal svar
1 Instämmer inte alls	0 (0,0%)
2	0 (0,0%)
3	1 (16,7%)
4	2 (33,3%)
5	3 (50,0%)
6 Instämmer helt	0 (0,0%)
Vet ej	0 (0,0%)
Summa	6 (100,0%)

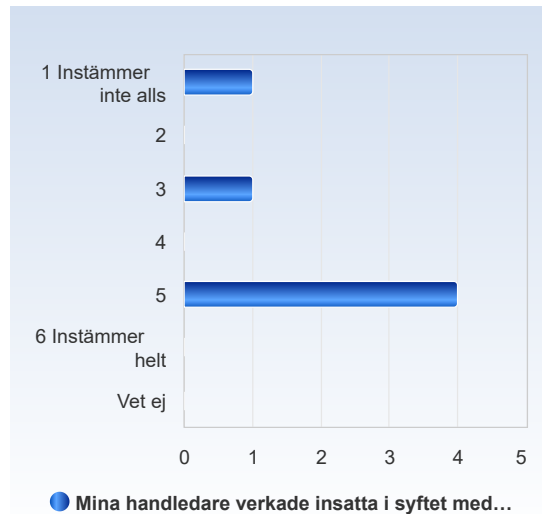


	Medelvärde	Standardavvikelse	Variationskoefficient	Min	Undre kvartil	Median	Övre kvartil	Max
Jag hade en namngiven handledare under mina placeringar.	4,3	0,8	18,8 %	3,0	4,0	4,5	5,0	5,0



Mina handledare verkade insatta i syftet med placeringen.

Mina handledare verkade insatta i syftet med placeringen.	Antal svar
1 Instämmer inte alls	1 (16,7%)
2	0 (0,0%)
3	1 (16,7%)
4	0 (0,0%)
5	4 (66,7%)
6 Instämmer helt	0 (0,0%)
Vet ej	0 (0,0%)
Summa	6 (100,0%)

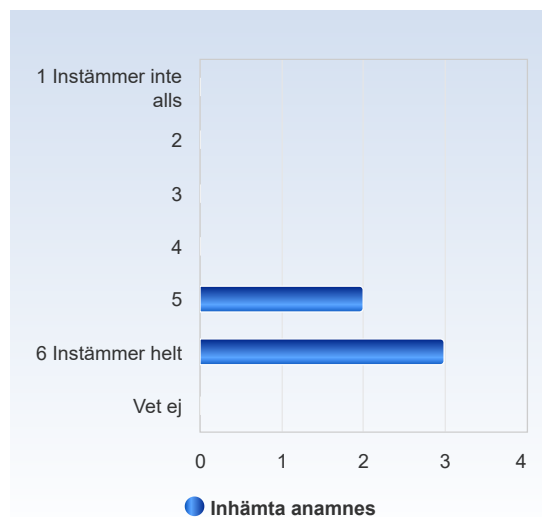


	Medelvärde	Standardavvikelse	Variationskoefficient	Min	Undre kvartil	Median	Övre kvartil	Max
Mina handledare verkade insatta i syftet med placeringen.	4,0	1,7	41,8 %	1,0	4,0	5,0	5,0	5,0

Under VFU har jag självständigt, men med tillgång till handledning, fått:

Inhämta anamnes

Inhämta anamnes	Antal svar
1 Instämmer inte alls	0 (0,0%)
2	0 (0,0%)
3	0 (0,0%)
4	0 (0,0%)
5	2 (40,0%)
6 Instämmer helt	3 (60,0%)
Vet ej	0 (0,0%)
Summa	5 (100,0%)

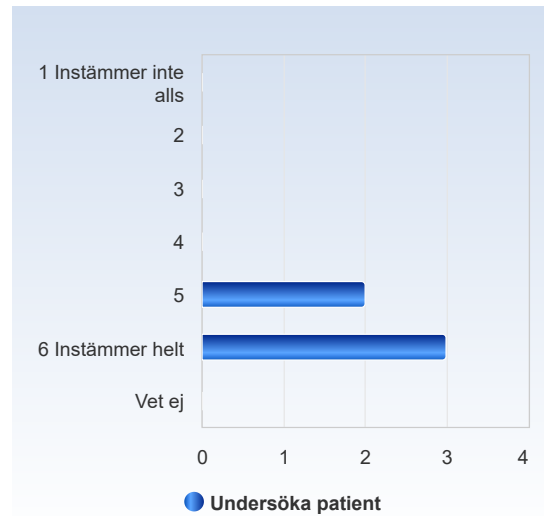


	Medelvärde	Standardavvikelse	Variationskoefficient	Min	Undre kvartil	Median	Övre kvartil	Max
Inhämta anamnes	5,6	0,5	9,8 %	5,0	5,0	6,0	6,0	6,0



Undersöka patient

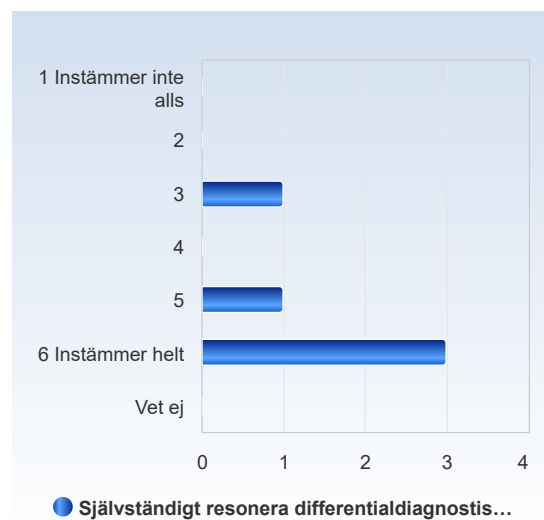
Undersöka patient	Antal svar
1 Instämmer inte alls	0 (0,0%)
2	0 (0,0%)
3	0 (0,0%)
4	0 (0,0%)
5	2 (40,0%)
6 Instämmer helt	3 (60,0%)
Vet ej	0 (0,0%)
Summa	5 (100,0%)



	Medelvärde	Standardavvikelse	Variationskoefficient	Min	Undre kvartil	Median	Övre kvartil	Max
Undersöka patient	5,6	0,5	9,8 %	5,0	5,0	6,0	6,0	6,0

Självständigt resonera differentialdiagnostiskt

Självständigt resonera differentialdiagnostiskt	Antal svar
1 Instämmer inte alls	0 (0,0%)
2	0 (0,0%)
3	1 (20,0%)
4	0 (0,0%)
5	1 (20,0%)
6 Instämmer helt	3 (60,0%)
Vet ej	0 (0,0%)
Summa	5 (100,0%)

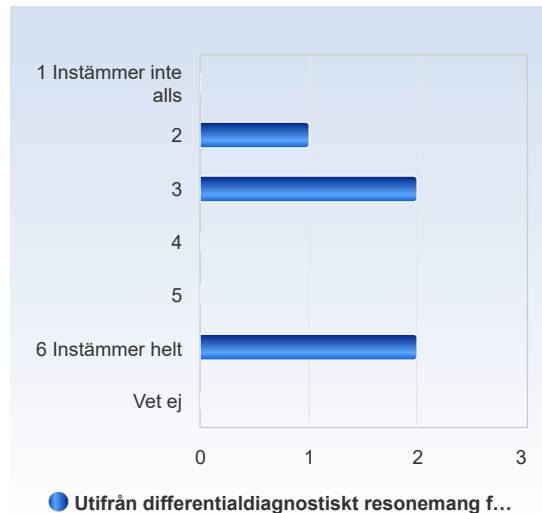


	Medelvärde	Standardavvikelse	Variationskoefficient	Min	Undre kvartil	Median	Övre kvartil	Max
Självständigt resonera differentialdiagnostiskt	5,2	1,3	25,1 %	3,0	5,0	6,0	6,0	6,0



Utifrån differentialdiagnostiskt resonemang föreslå fortsatt åtgärd

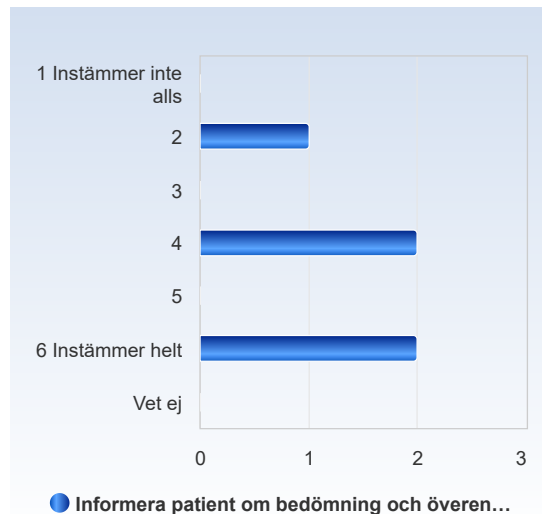
Utifrån differentialdiagnostiskt resonemang föreslå fortsatt åtgärd	Antal svar
1 Instämmer inte alls	0 (0,0%)
2	1 (20,0%)
3	2 (40,0%)
4	0 (0,0%)
5	0 (0,0%)
6 Instämmer helt	2 (40,0%)
Vet ej	0 (0,0%)
Summa	5 (100,0%)



	Medelvärde	Standardavvikelse	Variationskoefficient	Min	Undre kvartil	Median	Övre kvartil	Max
Utifrån differentialdiagnostiskt resonemang föreslå fortsatt åtgärd	4,0	1,9	46,8 %	2,0	3,0	3,0	6,0	6,0

Informera patient om bedömning och överenskomma med denne om fortsatt åtgärd

Informera patient om bedömning och överenskomma med denne om fortsatt åtgärd	Antal svar
1 Instämmer inte alls	0 (0,0%)
2	1 (20,0%)
3	0 (0,0%)
4	2 (40,0%)
5	0 (0,0%)
6 Instämmer helt	2 (40,0%)
Vet ej	0 (0,0%)
Summa	5 (100,0%)

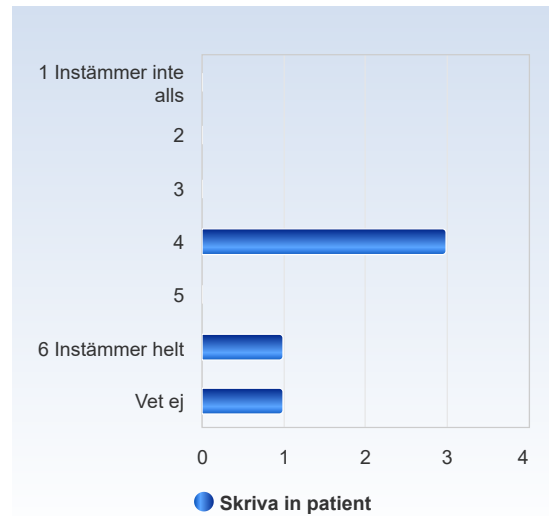


	Medelvärde	Standardavvikelse	Variationskoefficient	Min	Undre kvartil	Median	Övre kvartil	Max
Informera patient om bedömning och överenskomma med denne om fortsatt åtgärd	4,4	1,7	38,0 %	2,0	4,0	4,0	6,0	6,0



Skriva in patient

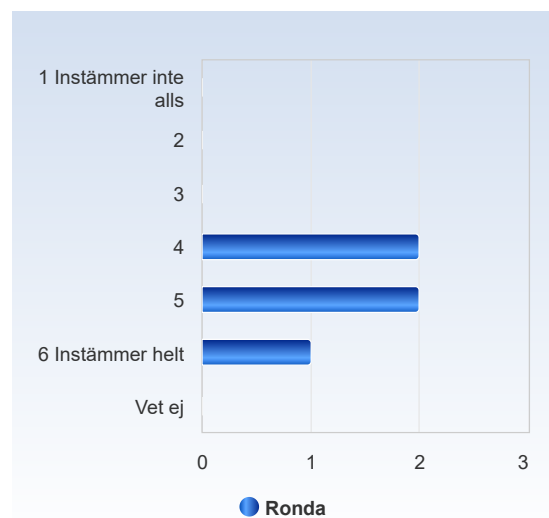
Skriva in patient	Antal svar
1 Instämmer inte alls	0 (0,0%)
2	0 (0,0%)
3	0 (0,0%)
4	3 (60,0%)
5	0 (0,0%)
6 Instämmer helt	1 (20,0%)
Vet ej	1 (20,0%)
Summa	5 (100,0%)



	Medelvärde	Standardavvikelse	Variationskoefficient	Min	Undre kvartil	Median	Övre kvartil	Max
Skriva in patient	4,5	1,0	22,2 %	4,0	4,0	4,0	5,0	6,0

Ronda

Ronda	Antal svar
1 Instämmer inte alls	0 (0,0%)
2	0 (0,0%)
3	0 (0,0%)
4	2 (40,0%)
5	2 (40,0%)
6 Instämmer helt	1 (20,0%)
Vet ej	0 (0,0%)
Summa	5 (100,0%)

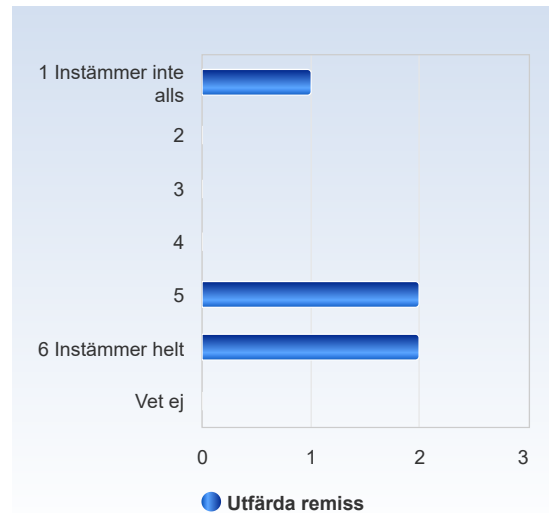


	Medelvärde	Standardavvikelse	Variationskoefficient	Min	Undre kvartil	Median	Övre kvartil	Max
Ronda	4,8	0,8	17,4 %	4,0	4,0	5,0	5,0	6,0



Utfärda remiss

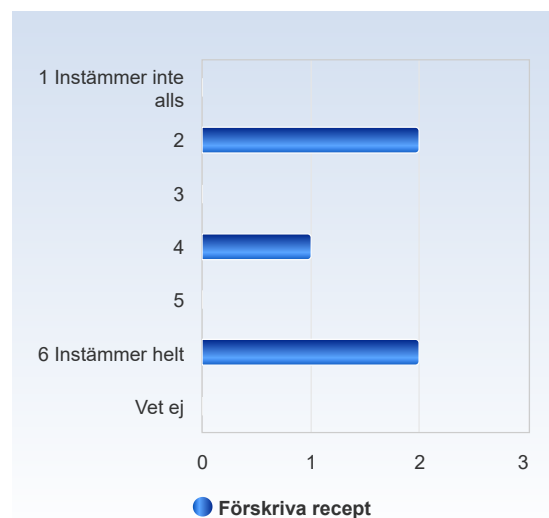
Utfärda remiss	Antal svar
1 Instämmer inte alls	1 (20,0%)
2	0 (0,0%)
3	0 (0,0%)
4	0 (0,0%)
5	2 (40,0%)
6 Instämmer helt	2 (40,0%)
Vet ej	0 (0,0%)
Summa	5 (100,0%)



	Medelvärde	Standardavvikelse	Variationskoefficient	Min	Undre kvartil	Median	Övre kvartil	Max
Utfärda remiss	4,6	2,1	45,1 %	1,0	5,0	5,0	6,0	6,0

Förskriva recept

Förskriva recept	Antal svar
1 Instämmer inte alls	0 (0,0%)
2	2 (40,0%)
3	0 (0,0%)
4	1 (20,0%)
5	0 (0,0%)
6 Instämmer helt	2 (40,0%)
Vet ej	0 (0,0%)
Summa	5 (100,0%)

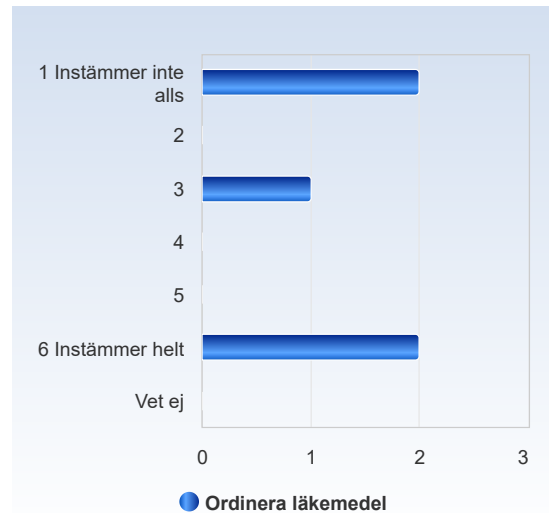


	Medelvärde	Standardavvikelse	Variationskoefficient	Min	Undre kvartil	Median	Övre kvartil	Max
Förskriva recept	4,0	2,0	50,0 %	2,0	2,0	4,0	6,0	6,0



Ordinera läkemedel

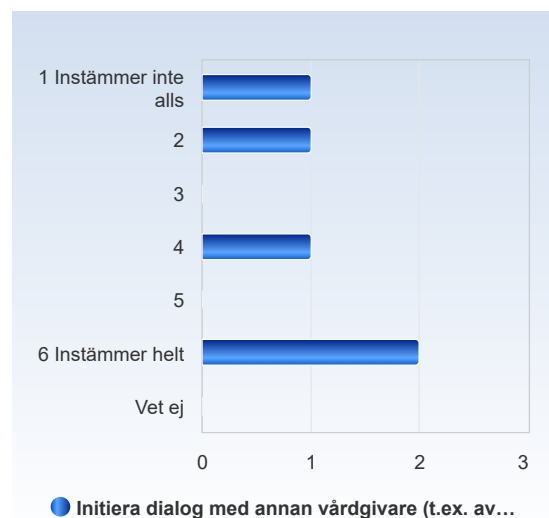
Ordinera läkemedel	Antal svar
1 Instämmer inte alls	2 (40,0%)
2	0 (0,0%)
3	1 (20,0%)
4	0 (0,0%)
5	0 (0,0%)
6 Instämmer helt	2 (40,0%)
Vet ej	0 (0,0%)
Summa	5 (100,0%)



	Medelvärde	Standardavvikelse	Variationskoefficient	Min	Undre kvartil	Median	Övre kvartil	Max
Ordinera läkemedel	3,4	2,5	73,8 %	1,0	1,0	3,0	6,0	6,0

Initiera dialog med annan vårdgivare (t.ex. avseende rehabilitering eller eftervård)

Initiera dialog med annan vårdgivare (t.ex. avseende rehabilitering eller eftervård)	Antal svar
1 Instämmer inte alls	1 (20,0%)
2	1 (20,0%)
3	0 (0,0%)
4	1 (20,0%)
5	0 (0,0%)
6 Instämmer helt	2 (40,0%)
Vet ej	0 (0,0%)
Summa	5 (100,0%)



	Medelvärde	Standardavvikelse	Variationskoefficient	Min	Undre kvartil	Median	Övre kvartil	Max
Initiera dialog med annan vårdgivare (t.ex. avseende rehabilitering eller eftervård)	3,8	2,3	60,0 %	1,0	2,0	4,0	6,0	6,0



Besvara frågeställningar från annan yrkeskategori (t.ex. sjuksköterska)

Besvara frågeställningar från annan yrkeskategori (t.ex. sjuksköterska)	Antal svar
1 Instämmer inte alls	0 (0,0%)
2	0 (0,0%)
3	1 (20,0%)
4	2 (40,0%)
5	0 (0,0%)
6 Instämmer helt	2 (40,0%)
Vet ej	0 (0,0%)
Summa	5 (100,0%)



	Medelvärde	Standardavvikelse	Variationskoefficient	Min	Undre kvartil	Median	Övre kvartil	Max
Besvara frågeställningar från annan yrkeskategori (t.ex. sjuksköterska)	4,6	1,3	29,2 %	3,0	4,0	4,0	6,0	6,0

I kursen Klinisk medicin 2 ingår flera olika moment. Hur upplevde du den teoretiska undervisningen (TBL och seminarier) inom:

Invärtesmedicin, inkl. reumatologi (TBL, integrerande seminarier, den stora, den bleka mfl)

Invärtesmedicin, inkl. reumatologi (TBL, integrerande seminarier, den stora, den bleka mfl)	Antal svar
Dålig	1 (20,0%)
Ganska bra	3 (60,0%)
Bra	1 (20,0%)
Mycket bra	0 (0,0%)
Summa	5 (100,0%)

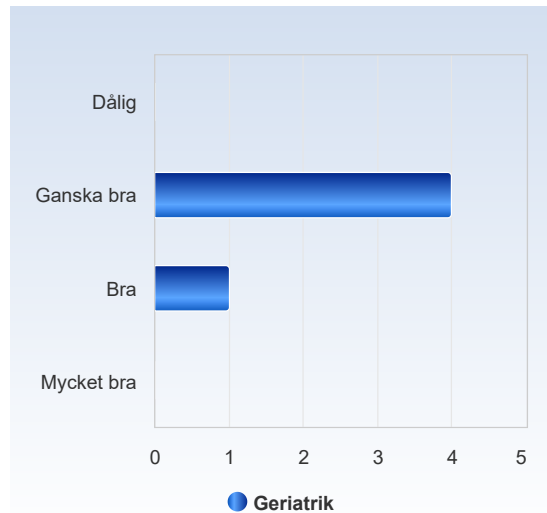


	Medelvärde	Standardavvikelse	Variationskoefficient	Min	Undre kvartil	Median	Övre kvartil	Max
Invärtesmedicin, inkl. reumatologi (TBL, integrerande seminarier, den stora, den bleka mfl)	2,0	0,7	35,4 %	1,0	2,0	2,0	2,0	3,0



Geriatrik

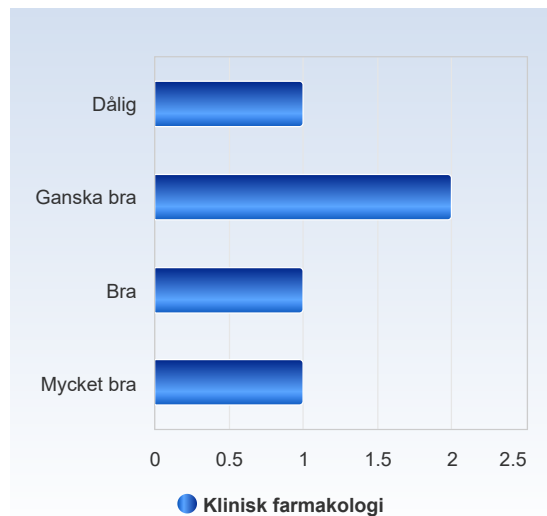
Geriatrik	Antal svar
Dålig	0 (0,0%)
Ganska bra	4 (80,0%)
Bra	1 (20,0%)
Mycket bra	0 (0,0%)
Summa	5 (100,0%)



	Medelvärde	Standardavvikelse	Variationskoefficient	Min	Undre kvartil	Median	Övre kvartil	Max
Geriatrik	2,2	0,4	20,3 %	2,0	2,0	2,0	2,0	3,0

Klinisk farmakologi

Klinisk farmakologi	Antal svar
Dålig	1 (20,0%)
Ganska bra	2 (40,0%)
Bra	1 (20,0%)
Mycket bra	1 (20,0%)
Summa	5 (100,0%)

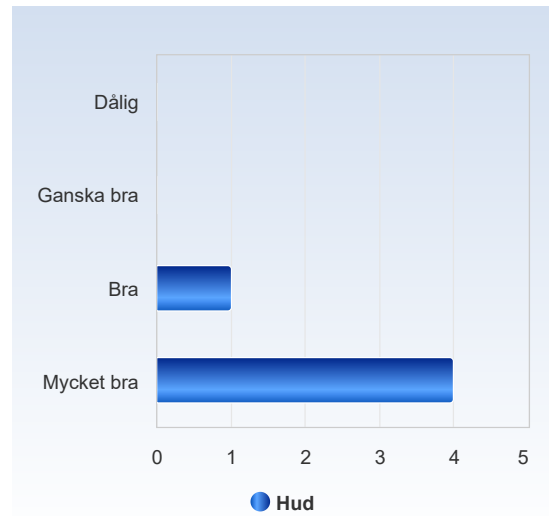


	Medelvärde	Standardavvikelse	Variationskoefficient	Min	Undre kvartil	Median	Övre kvartil	Max
Klinisk farmakologi	2,4	1,1	47,5 %	1,0	2,0	2,0	3,0	4,0



Hud

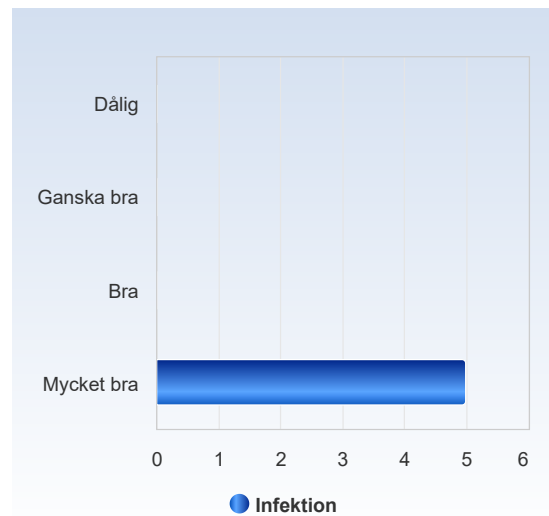
Hud	Antal svar
Dålig	0 (0,0%)
Ganska bra	0 (0,0%)
Bra	1 (20,0%)
Mycket bra	4 (80,0%)
Summa	5 (100,0%)



	Medelvärde	Standardavvikelse	Variationskoefficient	Min	Undre kvartil	Median	Övre kvartil	Max
Hud	3,8	0,4	11,8 %	3,0	4,0	4,0	4,0	4,0

Infektion

Infektion	Antal svar
Dålig	0 (0,0%)
Ganska bra	0 (0,0%)
Bra	0 (0,0%)
Mycket bra	5 (100,0%)
Summa	5 (100,0%)



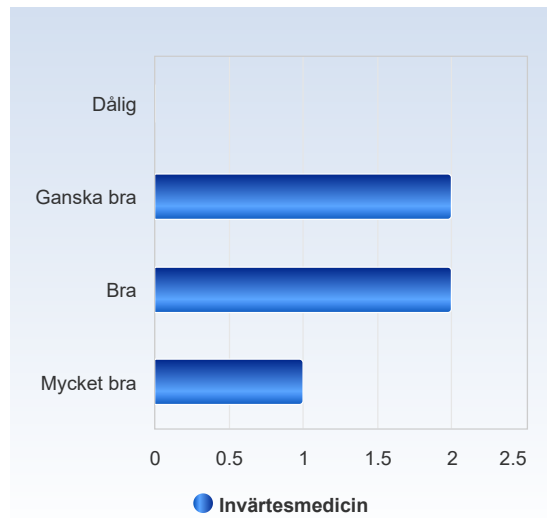
	Medelvärde	Standardavvikelse	Variationskoefficient	Min	Undre kvartil	Median	Övre kvartil	Max
Infektion	4,0	0,0	0,0 %	4,0	4,0	4,0	4,0	4,0



Under kursen har du haft 6 veckor VFU. Hur upplevde du VFU inom:

Invärtesmedicin

Invärtesmedicin	Antal svar
Dålig	0 (0,0%)
Ganska bra	2 (40,0%)
Bra	2 (40,0%)
Mycket bra	1 (20,0%)
Summa	5 (100,0%)



	Medelvärde	Standardavvikelse	Variationskoefficient	Min	Undre kvartil	Median	Övre kvartil	Max
Invärtesmedicin	2,8	0,8	29,9 %	2,0	2,0	3,0	3,0	4,0

Geriatrisk

Geriatrisk	Antal svar
Dålig	1 (20,0%)
Ganska bra	1 (20,0%)
Bra	3 (60,0%)
Mycket bra	0 (0,0%)
Summa	5 (100,0%)

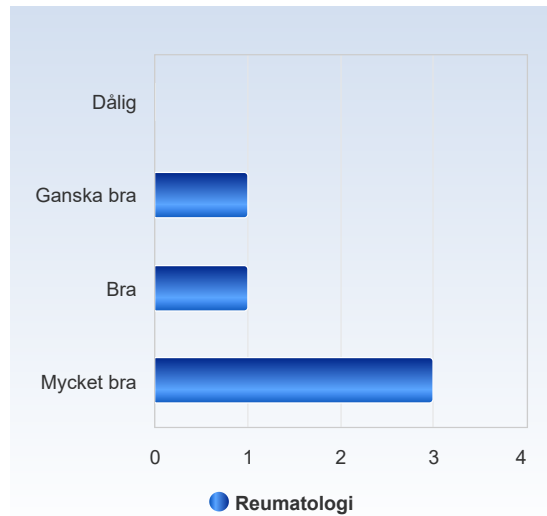


	Medelvärde	Standardavvikelse	Variationskoefficient	Min	Undre kvartil	Median	Övre kvartil	Max
Geriatrisk	2,4	0,9	37,3 %	1,0	2,0	3,0	3,0	3,0



Reumatologi

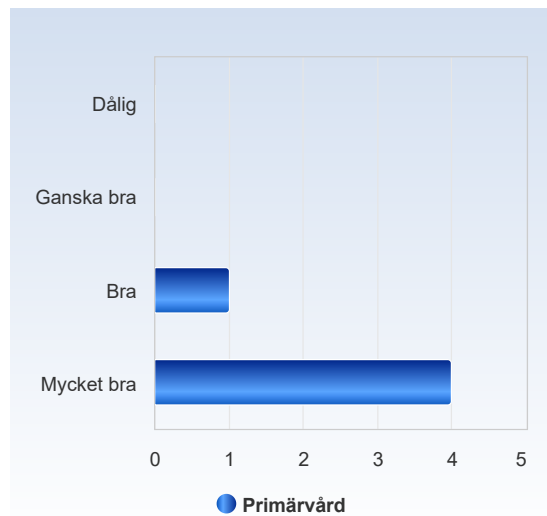
Reumatologi	Antal svar
Dålig	0 (0,0%)
Ganska bra	1 (20,0%)
Bra	1 (20,0%)
Mycket bra	3 (60,0%)
Summa	5 (100,0%)



	Medelvärde	Standardavvikelse	Variationskoefficient	Min	Undre kvartil	Median	Övre kvartil	Max
Reumatologi	3,4	0,9	26,3 %	2,0	3,0	4,0	4,0	4,0

Primärvård

Primärvård	Antal svar
Dålig	0 (0,0%)
Ganska bra	0 (0,0%)
Bra	1 (20,0%)
Mycket bra	4 (80,0%)
Summa	5 (100,0%)

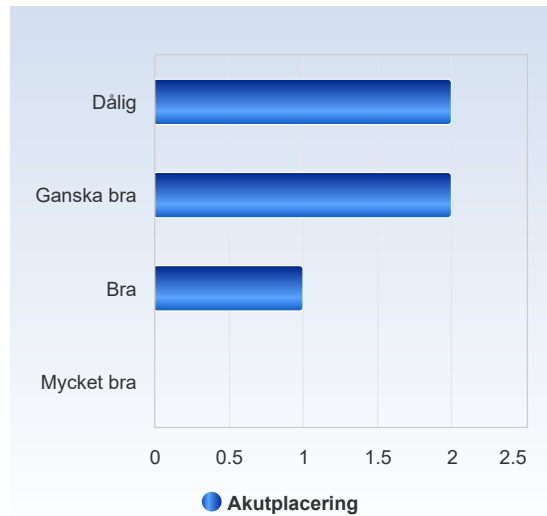


	Medelvärde	Standardavvikelse	Variationskoefficient	Min	Undre kvartil	Median	Övre kvartil	Max
Primärvård	3,8	0,4	11,8 %	3,0	4,0	4,0	4,0	4,0



Akutplacering

Akutplacering	Antal svar
Dålig	2 (40,0%)
Ganska bra	2 (40,0%)
Bra	1 (20,0%)
Mycket bra	0 (0,0%)
Summa	5 (100,0%)

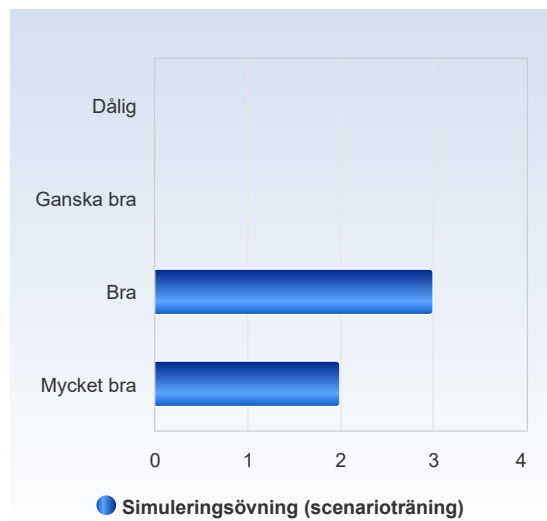


	Medelvärde	Standardavvikelse	Variationskoefficient	Min	Undre kvartil	Median	Övre kvartil	Max
Akutplacering	1,8	0,8	46,5 %	1,0	1,0	2,0	2,0	3,0

Hur upplevde du nedan undervisning:

Simuleringsövning (scenarioträning)

Simuleringsövning (scenarioträning)	Antal svar
Dålig	0 (0,0%)
Ganska bra	0 (0,0%)
Bra	3 (60,0%)
Mycket bra	2 (40,0%)
Summa	5 (100,0%)

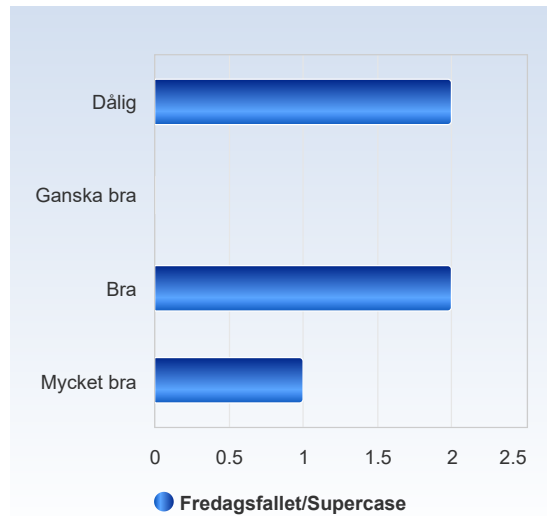


	Medelvärde	Standardavvikelse	Variationskoefficient	Min	Undre kvartil	Median	Övre kvartil	Max
Simuleringsövning (scenarioträning)	3,4	0,5	16,1 %	3,0	3,0	3,0	4,0	4,0



Fredagsfallet/Supercase

Fredagsfallet/Supercase	Antal svar
Dålig	2 (40,0%)
Ganska bra	0 (0,0%)
Bra	2 (40,0%)
Mycket bra	1 (20,0%)
Summa	5 (100,0%)



	Medelvärde	Standardavvikelse	Variationskoefficient	Min	Undre kvartil	Median	Övre kvartil	Max
Fredagsfallet /Supercase	2,4	1,3	55,9 %	1,0	1,0	3,0	3,0	4,0

Tillämpningsövningar i anslutning till fredagsfall

Tillämpningsövningar i anslutning till fredagsfall	Antal svar
Dålig	0 (0,0%)
Ganska bra	1 (20,0%)
Bra	1 (20,0%)
Mycket bra	3 (60,0%)
Summa	5 (100,0%)



	Medelvärde	Standardavvikelse	Variationskoefficient	Min	Undre kvartil	Median	Övre kvartil	Max
Tillämpningsövningar i anslutning till fredagsfall	3,4	0,9	26,3 %	2,0	3,0	4,0	4,0	4,0



Hur skulle du ställa dig till att genomföra OSCE:

Hur skulle du ställa dig till att genomföra OSCE:	Antal svar
1-2 veckor innan skriftliga tentamen	3 (60,0%)
2-4 dagar innan skriftliga tentamen	2 (40,0%)
Tycker det är bra som det är nu	0 (0,0%)
Summa	5 (100,0%)



	Medelvärde	Standardavvikelse	Variationskoefficient	Min	Undre kvartil	Median	Övre kvartil	Max
Hur skulle du ställa dig till att genomföra OSCE:	1,4	0,5	39,1 %	1,0	1,0	1,0	2,0	2,0