



## Nervsystemets struktur och funktion 1AU071 HT2025

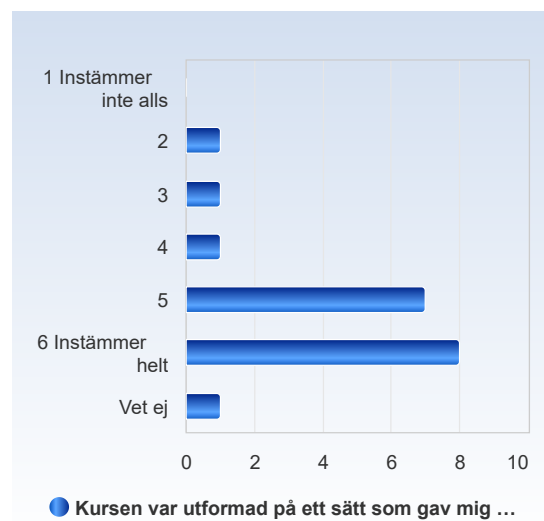
Antal respondenter: 28  
Antal svar: 19  
Svarsfrekvens: 67,86 %

## Nervsystemets struktur och funktion 1AU071 HT2025

Antal respondenter: 28  
Antal svar: 19  
Svarsfrekvens: 67,86 %

**Kursen var utformad på ett sätt som gav mig möjlighet till aktivt lärande. Exempelvis: seminarier med diskussioner, grupparbeten, projekt, studentpresentationer, rollspel, peer learning, praktiska övningar, laborationer, verksamhetsintegrerat lärande etc.**

Kursen var utformad på ett sätt som gav mig möjlighet till aktivt lärande. Exempelvis: seminarier med diskussioner, grupparbeten, projekt, studentpresentationer, rollspel, peer learning, praktiska övningar, laborationer, verksamhetsintegrerat lärande etc.	Antal svar
1 Instämmer inte alls	0 (0,0%)
2	1 (5,3%)
3	1 (5,3%)
4	1 (5,3%)
5	7 (36,8%)
6 Instämmer helt	8 (42,1%)
Vet ej	1 (5,3%)
Summa	19 (100,0%)



	Medelvärde	Standardavvikelse	Variationskoefficient	Min	Undre kvartil	Median	Övre kvartil	Max
Kursen var utformad på ett sätt som gav mig möjlighet till aktivt lärande. Exempelvis: seminarier med diskussioner, grupparbeten, projekt, studentpresentationer, rollspel, peer learning, praktiska övningar, laborationer, verksamhetsintegrerat lärande etc.	5,1	1,1	22,1 %	2,0	5,0	5,0	6,0	6,0



**Jag kände mig inkluderad och respekterad under kursen. Exempelvis: Jag var bekväm med att samarbeta med andra studenter, tala inför gruppen, svara på lärares frågor och jag blev lyssnad på (inte avbruten, förlöjligad eller liknande).**

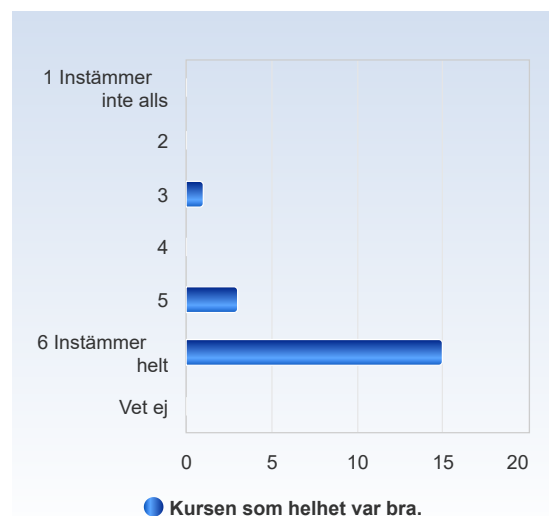
Jag kände mig inkluderad och respekterad under kursen. Exempelvis: Jag var bekväm med att samarbeta med andra studenter, tala inför gruppen, svara på lärares frågor och jag blev lyssnad på (inte avbruten, förlöjligad eller liknande).	Antal svar
1 Instämmer inte alls	0 (0,0%)
2	0 (0,0%)
3	2 (10,5%)
4	1 (5,3%)
5	3 (15,8%)
6 Instämmer helt	12 (63,2%)
Vet ej	1 (5,3%)
Summa	19 (100,0%)



	Medelvärde	Standardavvikelse	Variationskoefficient	Min	Undre kvartil	Median	Övre kvartil	Max
Jag kände mig inkluderad och respekterad under kursen. Exempelvis: Jag var bekväm med att samarbeta med andra studenter, tala inför gruppen, svara på lärares frågor och jag blev lyssnad på (inte avbruten, förlöjligad eller liknande).	5,4	1,0	19,2 %	3,0	5,0	6,0	6,0	6,0

## Kursen som helhet var bra.

Kursen som helhet var bra.	Antal svar
1 Instämmer inte alls	0 (0,0%)
2	0 (0,0%)
3	1 (5,3%)
4	0 (0,0%)
5	3 (15,8%)
6 Instämmer helt	15 (78,9%)
Vet ej	0 (0,0%)
Summa	19 (100,0%)





	Medelvärde	Standardavvikelse	Variationskoefficient	Min	Undre kvartil	Median	Övre kvartil	Max
Kursen som helhet var bra.	5,7	0,7	13,2 %	3,0	6,0	6,0	6,0	6,0

## Jag har haft en klar bild av vad som förväntats av mig under den här kursen.

Jag har haft en klar bild av vad som förväntats av mig under den här kursen.	Antal svar
1 Instämmer inte alls	0 (0,0%)
2	0 (0,0%)
3	1 (5,3%)
4	3 (15,8%)
5	3 (15,8%)
6 Instämmer helt	12 (63,2%)
Vet ej	0 (0,0%)
Summa	19 (100,0%)



	Medelvärde	Standardavvikelse	Variationskoefficient	Min	Undre kvartil	Median	Övre kvartil	Max
Jag har haft en klar bild av vad som förväntats av mig under den här kursen.	5,4	1,0	17,8 %	3,0	5,0	6,0	6,0	6,0

## Jag tog eget ansvar för mitt lärande i kursen.

Jag tog eget ansvar för mitt lärande i kursen.	Antal svar
1 Instämmer inte alls	0 (0,0%)
2	0 (0,0%)
3	0 (0,0%)
4	1 (5,3%)
5	4 (21,1%)
6 Instämmer helt	14 (73,7%)
Vet ej	0 (0,0%)
Summa	19 (100,0%)

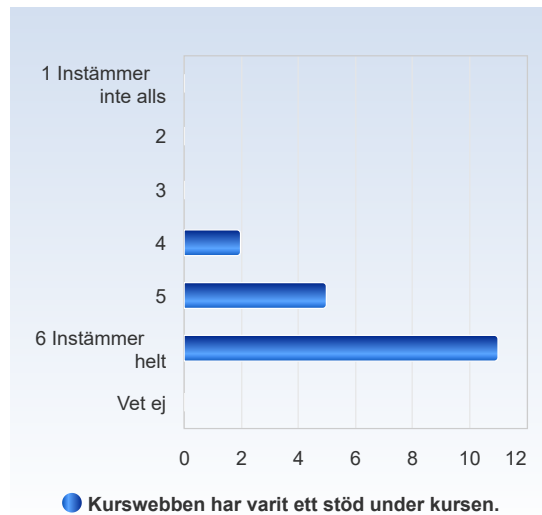




	Medelvärde	Standardavvikelse	Variationskoefficient	Min	Undre kvartil	Median	Övre kvartil	Max
Jag tog eget ansvar för mitt lärande i kursen.	5,7	0,6	10,2 %	4,0	5,5	6,0	6,0	6,0

### Kurswebben har varit ett stöd under kursen.

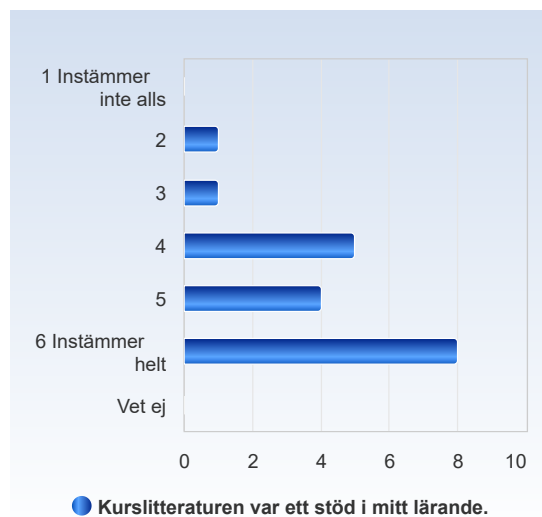
Kurswebben har varit ett stöd under kursen.	Antal svar
1 Instämmer inte alls	0 (0,0%)
2	0 (0,0%)
3	0 (0,0%)
4	2 (11,1%)
5	5 (27,8%)
6 Instämmer helt	11 (61,1%)
Vet ej	0 (0,0%)
Summa	18 (100,0%)



	Medelvärde	Standardavvikelse	Variationskoefficient	Min	Undre kvartil	Median	Övre kvartil	Max
Kurswebben har varit ett stöd under kursen.	5,5	0,7	12,9 %	4,0	5,0	6,0	6,0	6,0

### Kurslitteraturen var ett stöd i mitt lärande.

Kurslitteraturen var ett stöd i mitt lärande.	Antal svar
1 Instämmer inte alls	0 (0,0%)
2	1 (5,3%)
3	1 (5,3%)
4	5 (26,3%)
5	4 (21,1%)
6 Instämmer helt	8 (42,1%)
Vet ej	0 (0,0%)
Summa	19 (100,0%)

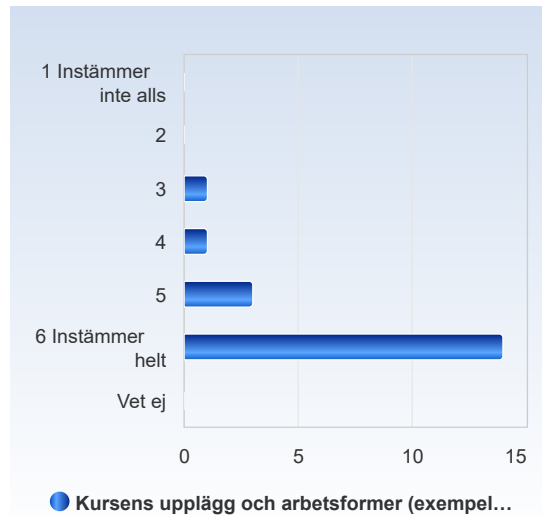




	Medelvärde	Standardavvikelse	Variationskoefficient	Min	Undre kvartil	Median	Övre kvartil	Max
Kurslitteraturen var ett stöd i mitt lärande.	4,9	1,2	24,5 %	2,0	4,0	5,0	6,0	6,0

**Kursens upplägg och arbetsformer (exempelvis föreläsningar, laborationer, seminarier, uppgifter etc) var relevanta för att jag skulle uppnå kursens lärandemål.**

Kursens upplägg och arbetsformer (exempelvis föreläsningar, laborationer, seminarier, uppgifter etc) var relevanta för att jag skulle uppnå kursens lärandemål.	Antal svar
1 Instämmer inte alls	0 (0,0%)
2	0 (0,0%)
3	1 (5,3%)
4	1 (5,3%)
5	3 (15,8%)
6 Instämmer helt	14 (73,7%)
Vet ej	0 (0,0%)
Summa	19 (100,0%)

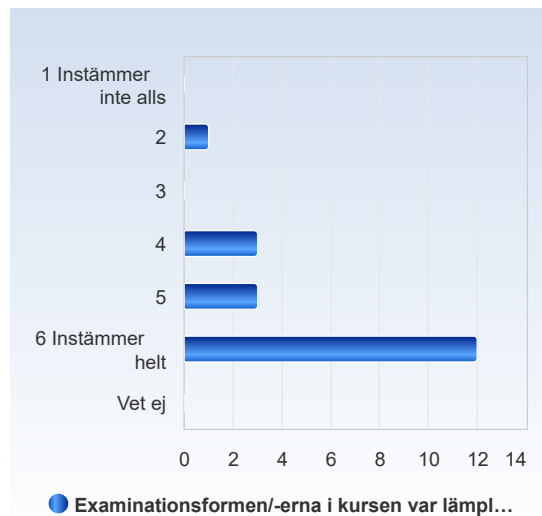


	Medelvärde	Standardavvikelse	Variationskoefficient	Min	Undre kvartil	Median	Övre kvartil	Max
Kursens upplägg och arbetsformer (exempelvis föreläsningar, laborationer, seminarier, uppgifter etc) var relevanta för att jag skulle uppnå kursens lärandemål.	5,6	0,8	15,0 %	3,0	5,5	6,0	6,0	6,0



## Examinationsformen/-erna i kursen var lämplig/-a med hänsyn till lärandemålen.

Examinationsformen/-erna i kursen var lämplig/-a med hänsyn till lärandemålen.	Antal svar
1 Instämmer inte alls	0 (0,0%)
2	1 (5,3%)
3	0 (0,0%)
4	3 (15,8%)
5	3 (15,8%)
6 Instämmer helt	12 (63,2%)
Vet ej	0 (0,0%)
Summa	19 (100,0%)



	Medelvärde	Standardavvikelse	Variationskoefficient	Min	Undre kvartil	Median	Övre kvartil	Max
Examinationsformen /-erna i kursen var lämplig/-a med hänsyn till lärandemålen.	5,3	1,1	20,8 %	2,0	5,0	6,0	6,0	6,0

## Examinationen/ -erna testade att jag hade förstått kursinnehållet.

Examinationen/ -erna testade att jag hade förstått kursinnehållet.	Antal svar
1 Instämmer inte alls	0 (0,0%)
2	0 (0,0%)
3	0 (0,0%)
4	0 (0,0%)
5	5 (26,3%)
6 Instämmer helt	14 (73,7%)
Vet ej	0 (0,0%)
Summa	19 (100,0%)



	Medelvärde	Standardavvikelse	Variationskoefficient	Min	Undre kvartil	Median	Övre kvartil	Max
Examinationen/ -erna testade att jag hade förstått kursinnehållet.	5,7	0,5	7,9 %	5,0	5,5	6,0	6,0	6,0