



## Medicinsk vetenskap inom akutsjukvård 2SP044 VT26 AN/IV

Antal respondenter: 40  
Antal svar: 20  
Svarsfrekvens: 50,00 %

## Medicinsk vetenskap inom akutsjukvård 2SP044 VT26 AN/IV

Antal respondenter: 40  
Antal svar: 20  
Svarsfrekvens: 50,00 %

**Kursen var utformad på ett sätt som gav mig möjlighet till aktivt lärande. Exempelvis: seminarier med diskussioner, grupparbeten, projekt, studentpresentationer, rollspel, peer learning, praktiska övningar, laborationer, verksamhetsintegrerat lärande etc.**

Kursen var utformad på ett sätt som gav mig möjlighet till aktivt lärande. Exempelvis: seminarier med diskussioner, grupparbeten, projekt, studentpresentationer, rollspel, peer learning, praktiska övningar, laborationer, verksamhetsintegrerat lärande etc.

	Antal svar
1 Instämmer inte alls	2 (10,0%)
2	6 (30,0%)
3	4 (20,0%)
4	5 (25,0%)
5	2 (10,0%)
6 Instämmer helt	1 (5,0%)
Vet ej	0 (0,0%)
Summa	20 (100,0%)



	Medelvärde	Standardavvikelse	Variationskoefficient	Min	Undre kvartil	Median	Övre kvartil	Max
Kursen var utformad på ett sätt som gav mig möjlighet till aktivt lärande. Exempelvis: seminarier med diskussioner, grupparbeten, projekt, studentpresentationer, rollspel, peer learning, praktiska övningar, laborationer, verksamhetsintegrerat lärande etc.	3,1	1,4	44,3 %	1,0	2,0	3,0	4,0	6,0



**Jag kände mig inkluderad och respekterad under kursen. Exempelvis: Jag var bekväm med att samarbeta med andra studenter, tala inför gruppen, svara på lärares frågor och jag blev lyssnad på (inte avbruten, förlöjligad eller liknande).**

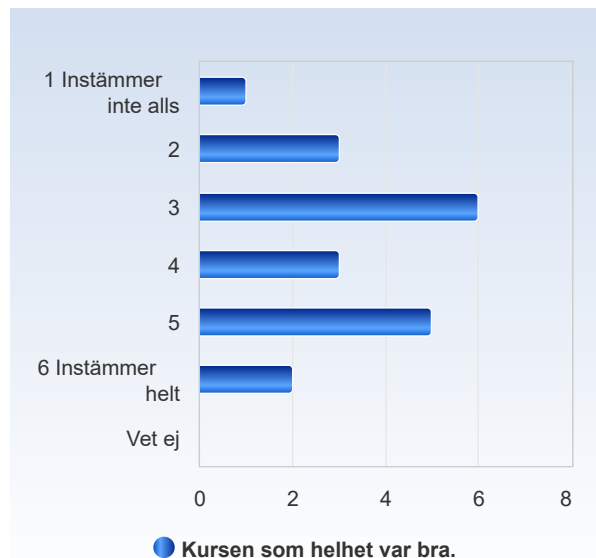
Jag kände mig inkluderad och respekterad under kursen. Exempelvis: Jag var bekväm med att samarbeta med andra studenter, tala inför gruppen, svara på lärares frågor och jag blev lyssnad på (inte avbruten, förlöjligad eller liknande).	Antal svar
1 Instämmer inte alls	1 (5,0%)
2	1 (5,0%)
3	0 (0,0%)
4	4 (20,0%)
5	5 (25,0%)
6 Instämmer helt	8 (40,0%)
Vet ej	1 (5,0%)
Summa	20 (100,0%)



	Medelvärde	Standardavvikelse	Variationskoefficient	Min	Undre kvartil	Median	Övre kvartil	Max
Jag kände mig inkluderad och respekterad under kursen. Exempelvis: Jag var bekväm med att samarbeta med andra studenter, tala inför gruppen, svara på lärares frågor och jag blev lyssnad på (inte avbruten, förlöjligad eller liknande).	4,8	1,4	29,4 %	1,0	4,0	5,0	6,0	6,0

### Kursen som helhet var bra.

Kursen som helhet var bra.	Antal svar
1 Instämmer inte alls	1 (5,0%)
2	3 (15,0%)
3	6 (30,0%)
4	3 (15,0%)
5	5 (25,0%)
6 Instämmer helt	2 (10,0%)
Vet ej	0 (0,0%)
Summa	20 (100,0%)





	Medelvärde	Standardavvikelse	Variationskoefficient	Min	Undre kvartil	Median	Övre kvartil	Max
Kursen som helhet var bra.	3,7	1,4	38,3 %	1,0	3,0	3,5	5,0	6,0

## Det var tydligt hur kursinnehållet relaterade till lärandemålen.

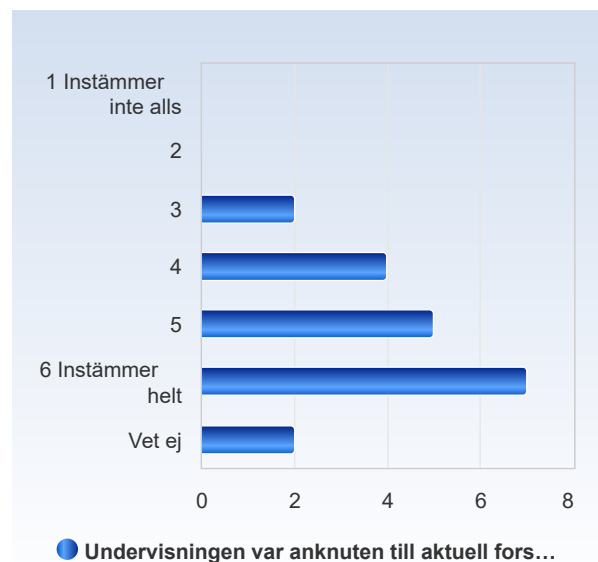
Det var tydligt hur kursinnehållet relaterade till lärandemålen.	Antal svar
1 Instämmer inte alls	1 (5,0%)
2	3 (15,0%)
3	4 (20,0%)
4	3 (15,0%)
5	3 (15,0%)
6 Instämmer helt	6 (30,0%)
Vet ej	0 (0,0%)
Summa	20 (100,0%)



	Medelvärde	Standardavvikelse	Variationskoefficient	Min	Undre kvartil	Median	Övre kvartil	Max
Det var tydligt hur kursinnehållet relaterade till lärandemålen.	4,1	1,7	40,3 %	1,0	3,0	4,0	6,0	6,0

## Undervisningen var anknuten till aktuell forskning.

Undervisningen var anknuten till aktuell forskning.	Antal svar
1 Instämmer inte alls	0 (0,0%)
2	0 (0,0%)
3	2 (10,0%)
4	4 (20,0%)
5	5 (25,0%)
6 Instämmer helt	7 (35,0%)
Vet ej	2 (10,0%)
Summa	20 (100,0%)

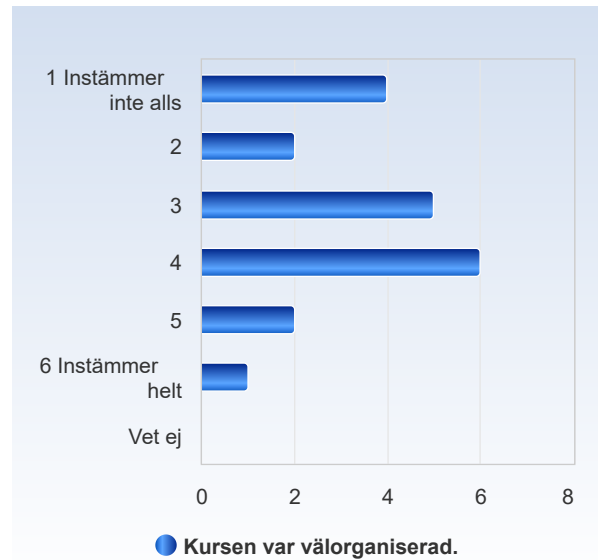




	Medelvärde	Standardavvikelse	Variationskoefficient	Min	Undre kvartil	Median	Övre kvartil	Max
Undervisningen var anknuten till aktuell forskning.	4,9	1,1	21,4 %	3,0	4,0	5,0	6,0	6,0

### Kursen var välorganiserad.

Kursen var välorganiserad.	Antal svar
1 Instämmer inte alls	4 (20,0%)
2	2 (10,0%)
3	5 (25,0%)
4	6 (30,0%)
5	2 (10,0%)
6 Instämmer helt	1 (5,0%)
Vet ej	0 (0,0%)
Summa	20 (100,0%)



	Medelvärde	Standardavvikelse	Variationskoefficient	Min	Undre kvartil	Median	Övre kvartil	Max
Kursen var välorganiserad.	3,2	1,5	46,4 %	1,0	2,0	3,0	4,0	6,0