



Högskolepedagogik för lärare och handledare i verksamhetsförlagd utbildning

VT26

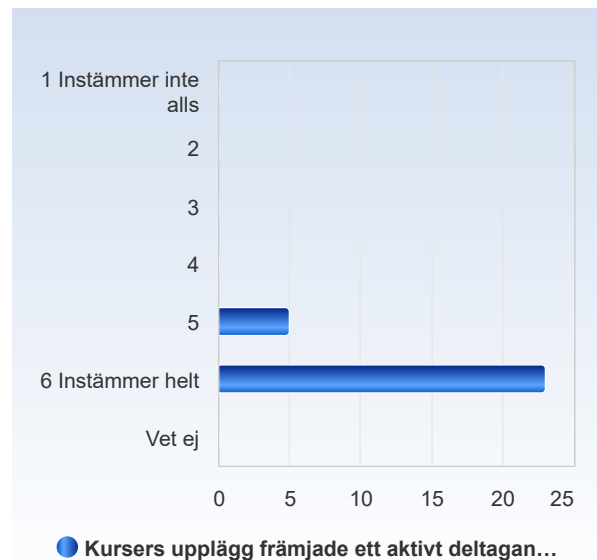
Antal respondenter: 72

Antal svar: 28

Svarsfrekvens: 38,89 %

Kursers upplägg främjade ett aktivt deltagande.

Kursers upplägg främjade ett aktivt deltagande.	Antal svar
1	
1 Instämmer inte alls	0 (0,0%)
2	0 (0,0%)
3	0 (0,0%)
4	0 (0,0%)
5	5 (17,9%)
6	
6 Instämmer helt	23 (82,1%)
Vet ej	0 (0,0%)
Summa	28 (100,0%)



	Medelvärde	Standardavvikelse	Variationskoefficient	Min	Undre kvartil	Median	Övre kvartil	Max
Kursers upplägg främjade ett aktivt deltagande.	5,8	0,4	6,7 %	5,0	6,0	6,0	6,0	6,0



Uppgifterna var rimliga i förhållande till kursens omfattning.

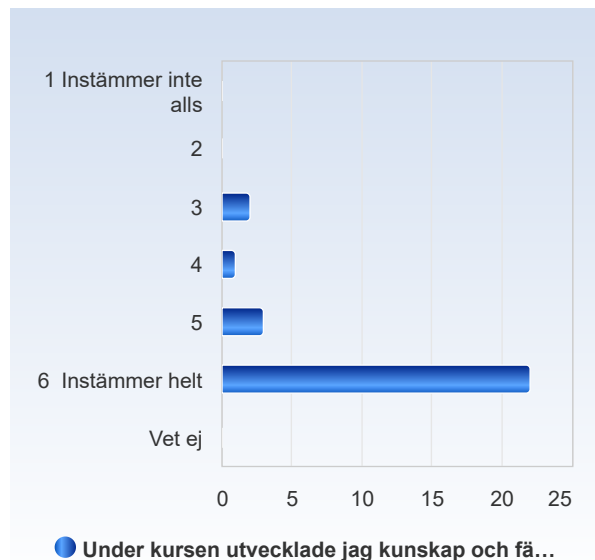
Uppgifterna var rimliga i förhållande till kursens omfattning.	Antal svar
1 Instämmer inte alls	0 (0,0%)
2	3 (10,7%)
3	3 (10,7%)
4	3 (10,7%)
5	9 (32,1%)
6 Instämmer helt	10 (35,7%)
Vet ej	0 (0,0%)
Summa	28 (100,0%)



	Medelvärde	Standardavvikelse	Variationskoefficient	Min	Undre kvartil	Median	Övre kvartil	Max
Uppgifterna var rimliga i förhållande till kursens omfattning.	4,7	1,4	28,8 %	2,0	4,0	5,0	6,0	6,0

Under kursen utvecklade jag kunskap och färdigheter som kommer att vara användbara i mitt arbete.

Under kursen utvecklade jag kunskap och färdigheter som kommer att vara användbara i mitt arbete.	Antal svar
1 Instämmer inte alls	0 (0,0%)
2	0 (0,0%)
3	2 (7,1%)
4	1 (3,6%)
5	3 (10,7%)
6 Instämmer helt	22 (78,6%)
Vet ej	0 (0,0%)
Summa	28 (100,0%)



	Medelvärde	Standardavvikelse	Variationskoefficient	Min	Undre kvartil	Median	Övre kvartil	Max
Under kursen utvecklade jag kunskap och färdigheter som kommer att vara användbara i mitt arbete.	5,6	0,9	15,6 %	3,0	6,0	6,0	6,0	6,0



Det var värdefullt att ta del av andra professioners perspektiv under kursen.

Det var värdefullt att ta del av andra professioners perspektiv under kursen.	Antal svar
1 Instämmer inte alls	0 (0,0%)
2	1 (3,6%)
3	2 (7,1%)
4	0 (0,0%)
5	2 (7,1%)
6 Instämmer helt	23 (82,1%)
Vet ej	0 (0,0%)
Summa	28 (100,0%)

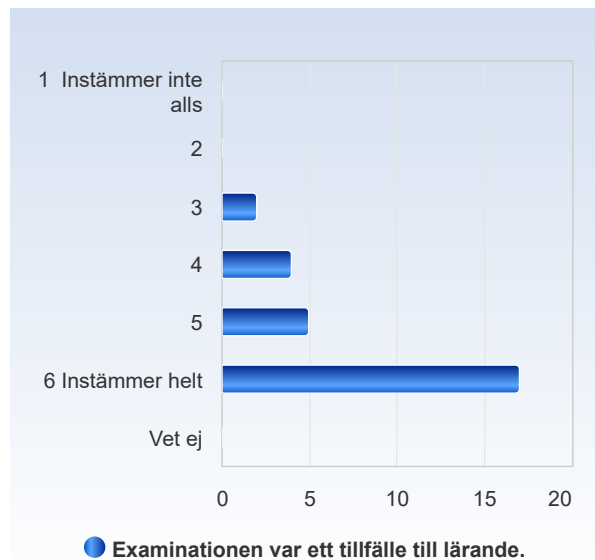


● Det var värdefullt att ta del av andra professi...

	Medelvärde	Standardavvikelse	Variationskoefficient	Min	Undre kvartil	Median	Övre kvartil	Max
Det var värdefullt att ta del av andra professioners perspektiv under kursen.	5,6	1,1	19,2 %	2,0	6,0	6,0	6,0	6,0

Examinationen var ett tillfälle till lärande.

Examinationen var ett tillfälle till lärande.	Antal svar
1 Instämmer inte alls	0 (0,0%)
2	0 (0,0%)
3	2 (7,1%)
4	4 (14,3%)
5	5 (17,9%)
6 Instämmer helt	17 (60,7%)
Vet ej	0 (0,0%)
Summa	28 (100,0%)



● Examinationen var ett tillfälle till lärande.

	Medelvärde	Standardavvikelse	Variationskoefficient	Min	Undre kvartil	Median	Övre kvartil	Max
Examinationen var ett tillfälle till lärande.	5,3	1,0	18,5 %	3,0	5,0	6,0	6,0	6,0



Det var givande att utbyta erfarenheter med andra kursdeltagare.

Det var givande att utbyta erfarenheter med andra kursdeltagare.	Antal svar
1 Instämmer inte alls	0 (0,0%)
2	0 (0,0%)
3	1 (3,6%)
4	0 (0,0%)
5	2 (7,1%)
6 Instämmer helt	25 (89,3%)
Vet ej	0 (0,0%)
Summa	28 (100,0%)



	Medelvärde	Standardavvikelse	Variationskoefficient	Min	Undre kvartil	Median	Övre kvartil	Max
Det var givande att utbyta erfarenheter med andra kursdeltagare.	5,8	0,6	10,5 %	3,0	6,0	6,0	6,0	6,0

Jag kände mig inkluderad och respekterad under kursen.

Exempelvis: Jag var bekväm med att samarbeta med andra deltagare, tala inför gruppen, svara på frågor och jag blev lyssnad på (inte avbruten, förlöjligad eller liknande).

Jag kände mig inkluderad och respekterad under kursen. Exempelvis: Jag var bekväm med att samarbeta med andra deltagare, tala inför gruppen, svara på frågor och jag blev lyssnad på (inte avbruten, förlöjligad eller liknande).	Antal svar
1 Instämmer inte alls	0 (0,0%)
2	0 (0,0%)
3	0 (0,0%)
4	3 (10,7%)
5	4 (14,3%)
6 Instämmer helt	21 (75,0%)
Vet ej	0 (0,0%)
Summa	28 (100,0%)





	Medelvärde	Standardavvikelse	Variationskoefficient	Min	Undre kvartil	Median	Övre kvartil	Max
Jag kände mig inkluderad och respekterad under kursen. <i>Exempelvis: Jag var bekväm med att samarbeta med andra deltagare, tala inför gruppen, svara på frågor och jag blev lyssnad på (inte avbruten, förlöjligad eller liknande).</i>	5,6	0,7	12,0 %	4,0	5,5	6,0	6,0	6,0

Jag skulle rekommendera kursen till en kollega.

Jag skulle rekommendera kursen till en kollega.	Antal svar
1 Instämmer inte alls	0 (0,0%)
2	2 (7,1%)
3	2 (7,1%)
4	2 (7,1%)
5	5 (17,9%)
6 Instämmer helt	17 (60,7%)
Vet ej	0 (0,0%)
Summa	28 (100,0%)



	Medelvärde	Standardavvikelse	Variationskoefficient	Min	Undre kvartil	Median	Övre kvartil	Max
Jag skulle rekommendera kursen till en kollega.	5,2	1,3	24,7 %	2,0	5,0	6,0	6,0	6,0