



3AH013 - Examensarbete i Arbete och hälsa VT26

Antal respondenter: 39
Antal svar: 19
Svarsfrekvens: 48,72 %

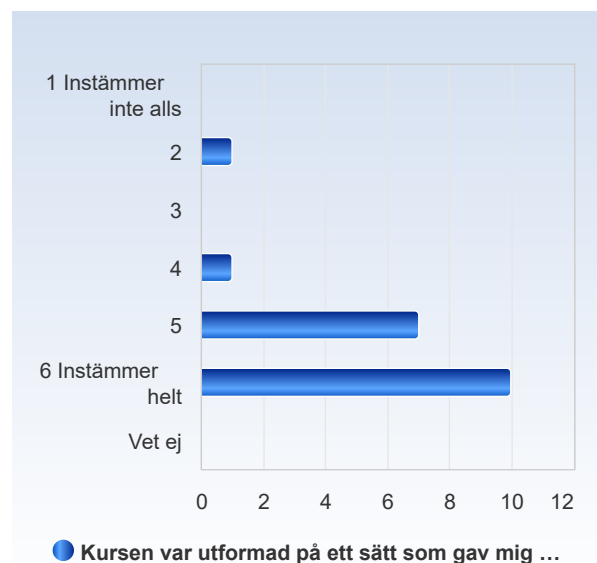
3AH013 - Examensarbete i Arbete och hälsa VT26

Antal respondenter: 39
Antal svar: 19
Svarsfrekvens: 48,72 %

Kursen var utformad på ett sätt som gav mig möjlighet till aktivt lärande. Exempelvis: seminarier med diskussioner, grupparbeten, projekt, studentpresentationer, rollspel, peer learning, praktiska övningar, laborationer, verksamhetsintegrerat lärande etc.

Kursen var utformad på ett sätt som gav mig möjlighet till aktivt lärande. Exempelvis: seminarier med diskussioner, grupparbeten, projekt, studentpresentationer, rollspel, peer learning, praktiska övningar, laborationer, verksamhetsintegrerat lärande etc.

| | Antal svar |
|-----------------------|-------------|
| 1 Instämmer inte alls | 0 (0,0%) |
| 2 | 1 (5,3%) |
| 3 | 0 (0,0%) |
| 4 | 1 (5,3%) |
| 5 | 7 (36,8%) |
| 6 Instämmer helt | 10 (52,6%) |
| Vet ej | 0 (0,0%) |
| Summa | 19 (100,0%) |



| | Medelvärde | Standardavvikelse | Variationskoefficient | Min | Undre kvartil | Median | Övre kvartil | Max |
|---|------------|-------------------|-----------------------|-----|---------------|--------|--------------|-----|
| Kursen var utformad på ett sätt som gav mig möjlighet till aktivt lärande. Exempelvis: seminarier med diskussioner, grupparbeten, projekt, studentpresentationer, rollspel, peer learning, praktiska övningar, laborationer, verksamhetsintegrerat lärande etc. | 5,3 | 1,0 | 18,9 % | 2,0 | 5,0 | 6,0 | 6,0 | 6,0 |



Jag kände mig inkluderad och respekterad under kursen. Exempelvis: Jag var bekväm med att samarbeta med andra studenter, tala inför gruppen, svara på lärares frågor och jag blev lyssnad på (inte avbruten, förlöjligad eller liknande).

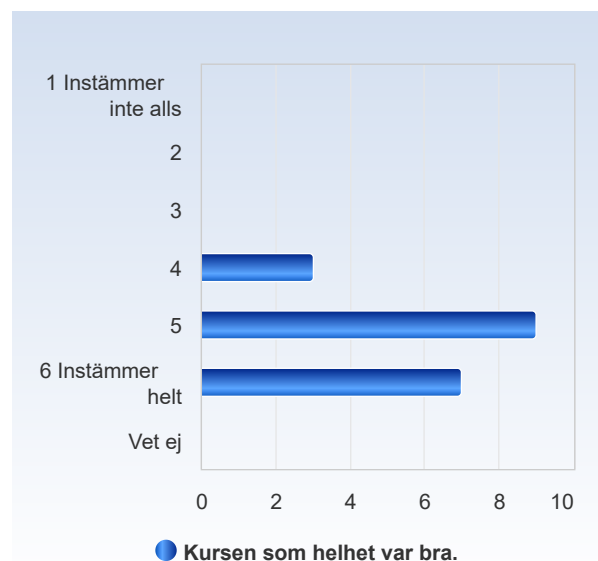
| Jag kände mig inkluderad och respekterad under kursen. Exempelvis: Jag var bekväm med att samarbeta med andra studenter, tala inför gruppen, svara på lärares frågor och jag blev lyssnad på (inte avbruten, förlöjligad eller liknande). | Antal svar |
|---|-------------|
| 1 Instämmer inte alls | 0 (0,0%) |
| 2 | 1 (5,3%) |
| 3 | 0 (0,0%) |
| 4 | 0 (0,0%) |
| 5 | 4 (21,1%) |
| 6 Instämmer helt | 14 (73,7%) |
| Vet ej | 0 (0,0%) |
| Summa | 19 (100,0%) |



| | Medelvärde | Standardavvikelse | Variationskoefficient | Min | Undre kvartil | Median | Övre kvartil | Max |
|---|------------|-------------------|-----------------------|-----|---------------|--------|--------------|-----|
| Jag kände mig inkluderad och respekterad under kursen. Exempelvis: Jag var bekväm med att samarbeta med andra studenter, tala inför gruppen, svara på lärares frågor och jag blev lyssnad på (inte avbruten, förlöjligad eller liknande). | 5,6 | 1,0 | 17,2 % | 2,0 | 5,5 | 6,0 | 6,0 | 6,0 |

Kursen som helhet var bra.

| Kursen som helhet var bra. | Antal svar |
|----------------------------|-------------|
| 1 Instämmer inte alls | 0 (0,0%) |
| 2 | 0 (0,0%) |
| 3 | 0 (0,0%) |
| 4 | 3 (15,8%) |
| 5 | 9 (47,4%) |
| 6 Instämmer helt | 7 (36,8%) |
| Vet ej | 0 (0,0%) |
| Summa | 19 (100,0%) |

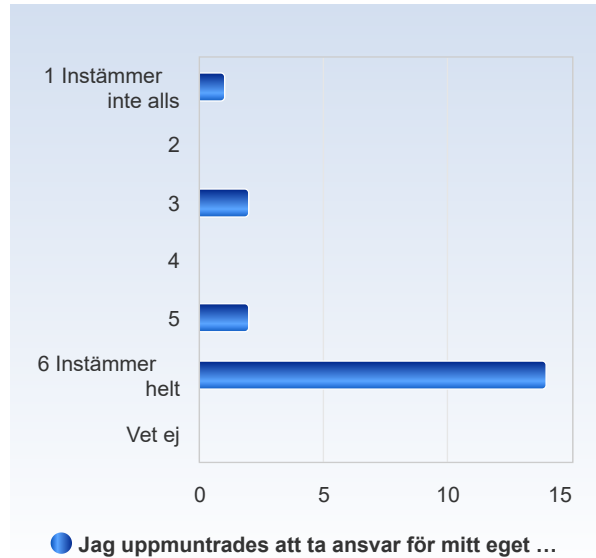




| | Medelvärde | Standardavvikelse | Variationskoefficient | Min | Undre kvartil | Median | Övre kvartil | Max |
|----------------------------|------------|-------------------|-----------------------|-----|---------------|--------|--------------|-----|
| Kursen som helhet var bra. | 5,2 | 0,7 | 13,7 % | 4,0 | 5,0 | 5,0 | 6,0 | 6,0 |

Jag uppmuntrades att ta ansvar för mitt eget lärande.

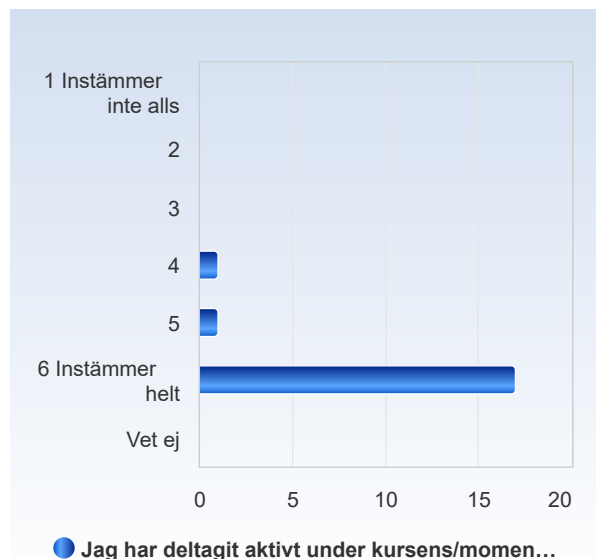
| Jag uppmuntrades att ta ansvar för mitt eget lärande. | Antal svar |
|---|-------------|
| 1 Instämmer inte alls | 1 (5,3%) |
| 2 | 0 (0,0%) |
| 3 | 2 (10,5%) |
| 4 | 0 (0,0%) |
| 5 | 2 (10,5%) |
| 6 Instämmer helt | 14 (73,7%) |
| Vet ej | 0 (0,0%) |
| Summa | 19 (100,0%) |



| | Medelvärde | Standardavvikelse | Variationskoefficient | Min | Undre kvartil | Median | Övre kvartil | Max |
|---|------------|-------------------|-----------------------|-----|---------------|--------|--------------|-----|
| Jag uppmuntrades att ta ansvar för mitt eget lärande. | 5,3 | 1,4 | 26,6 % | 1,0 | 5,5 | 6,0 | 6,0 | 6,0 |

Jag har deltagit aktivt under kursens/momentets lärandeaktiviteter (exempelvis under seminarier, vid gruppaktiviteter och i diskussioner).

| Jag har deltagit aktivt under kursens/momentets lärandeaktiviteter (exempelvis under seminarier, vid gruppaktiviteter och i diskussioner). | Antal svar |
|--|-------------|
| 1 Instämmer inte alls | 0 (0,0%) |
| 2 | 0 (0,0%) |
| 3 | 0 (0,0%) |
| 4 | 1 (5,3%) |
| 5 | 1 (5,3%) |
| 6 Instämmer helt | 17 (89,5%) |
| Vet ej | 0 (0,0%) |
| Summa | 19 (100,0%) |

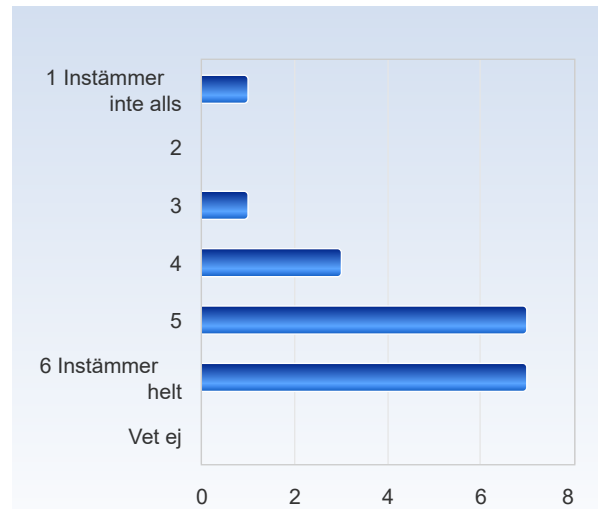




| | Medelvärde | Standardavvikelse | Variationskoefficient | Min | Undre kvartil | Median | Övre kvartil | Max |
|---|------------|-------------------|-----------------------|-----|---------------|--------|--------------|-----|
| Jag har deltagit aktivt under kursens /momentets lärandeaktiviteter (exempelvis under seminarier, vid gruppaktiviteter och i diskussioner). | 5,8 | 0,5 | 8,6 % | 4,0 | 6,0 | 6,0 | 6,0 | 6,0 |

Jag har haft en klar bild av vad som förväntades av mig under den här kursen.

| Jag har haft en klar bild av vad som förväntades av mig under den här kursen. | Antal svar |
|---|-------------|
| 1 Instämmer inte alls | 1 (5,3%) |
| 2 | 0 (0,0%) |
| 3 | 1 (5,3%) |
| 4 | 3 (15,8%) |
| 5 | 7 (36,8%) |
| 6 Instämmer helt | 7 (36,8%) |
| Vet ej | 0 (0,0%) |
| Summa | 19 (100,0%) |



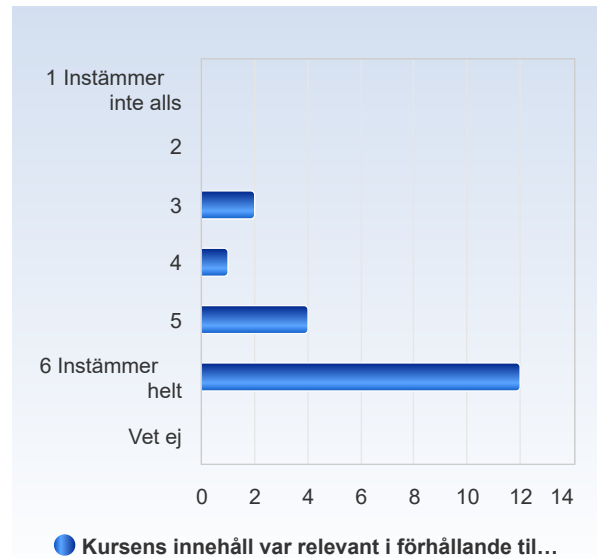
Jag har haft en klar bild av vad som förväntades av mig under den här kursen.

| | Medelvärde | Standardavvikelse | Variationskoefficient | Min | Undre kvartil | Median | Övre kvartil | Max |
|---|------------|-------------------|-----------------------|-----|---------------|--------|--------------|-----|
| Jag har haft en klar bild av vad som förväntades av mig under den här kursen. | 4,9 | 1,3 | 26,3 % | 1,0 | 4,5 | 5,0 | 6,0 | 6,0 |



Kursens innehåll var relevant i förhållande till kursens lärandemål.

| Kursens innehåll var relevant i förhållande till kursens lärandemål. | Antal svar |
|--|-------------|
| 1 Instämmer inte alls | 0 (0,0%) |
| 2 | 0 (0,0%) |
| 3 | 2 (10,5%) |
| 4 | 1 (5,3%) |
| 5 | 4 (21,1%) |
| 6 Instämmer helt | 12 (63,2%) |
| Vet ej | 0 (0,0%) |
| Summa | 19 (100,0%) |



| | Medelvärde | Standardavvikelse | Variationskoefficient | Min | Undre kvartil | Median | Övre kvartil | Max |
|--|------------|-------------------|-----------------------|-----|---------------|--------|--------------|-----|
| Kursens innehåll var relevant i förhållande till kursens lärandemål. | 5,4 | 1,0 | 18,8 % | 3,0 | 5,0 | 6,0 | 6,0 | 6,0 |

Kursen gav mig utrymme till kritisk reflektion.

| Kursen gav mig utrymme till kritisk reflektion. | Antal svar |
|---|-------------|
| 1 Instämmer inte alls | 1 (5,3%) |
| 2 | 0 (0,0%) |
| 3 | 1 (5,3%) |
| 4 | 0 (0,0%) |
| 5 | 4 (21,1%) |
| 6 Instämmer helt | 12 (63,2%) |
| Vet ej | 1 (5,3%) |
| Summa | 19 (100,0%) |

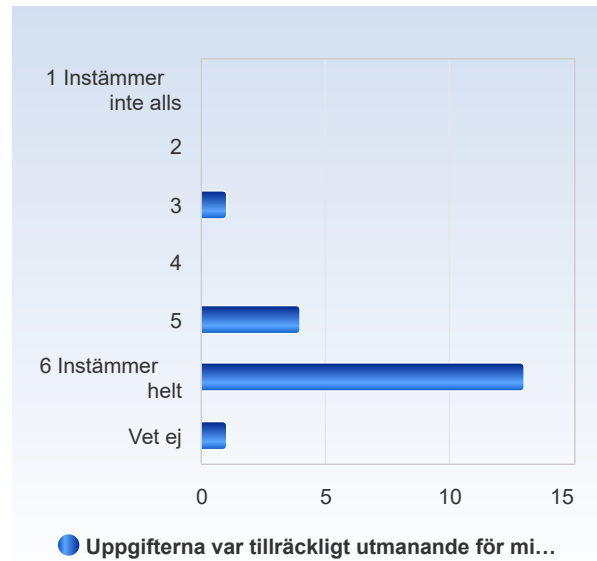


| | Medelvärde | Standardavvikelse | Variationskoefficient | Min | Undre kvartil | Median | Övre kvartil | Max |
|---|------------|-------------------|-----------------------|-----|---------------|--------|--------------|-----|
| Kursen gav mig utrymme till kritisk reflektion. | 5,3 | 1,3 | 24,9 % | 1,0 | 5,0 | 6,0 | 6,0 | 6,0 |



Uppgifterna var tillräckligt utmanande för min nivå av kunskaper och färdigheter.

| Uppgifterna var tillräckligt utmanande för min nivå av kunskaper och färdigheter. | Antal svar |
|---|-------------|
| 1 Instämmer inte alls | 0 (0,0%) |
| 2 | 0 (0,0%) |
| 3 | 1 (5,3%) |
| 4 | 0 (0,0%) |
| 5 | 4 (21,1%) |
| 6 Instämmer helt | 13 (68,4%) |
| Vet ej | 1 (5,3%) |
| Summa | 19 (100,0%) |



| | Medelvärde | Standardavvikelse | Variationskoefficient | Min | Undre kvartil | Median | Övre kvartil | Max |
|---|------------|-------------------|-----------------------|-----|---------------|--------|--------------|-----|
| Uppgifterna var tillräckligt utmanande för min nivå av kunskaper och färdigheter. | 5,6 | 0,8 | 13,9 % | 3,0 | 5,5 | 6,0 | 6,0 | 6,0 |