



3AH028 - Intervention och utvärdering i strategiskt arbetsmiljöarbete, VT26

Antal respondenter: 27
Antal svar: 15
Svarsfrekvens: 55,56 %

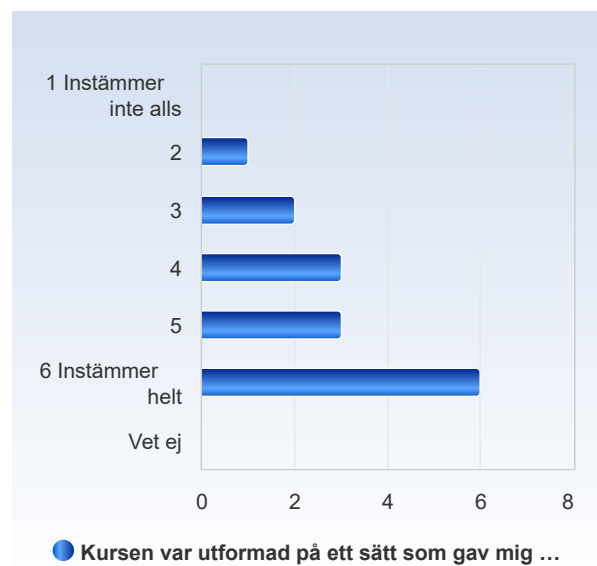
3AH028 - Intervention och utvärdering i strategiskt arbetsmiljöarbete, VT26

Antal respondenter: 27
Antal svar: 15
Svarsfrekvens: 55,56 %

Kursen var utformad på ett sätt som gav mig möjlighet till aktivt lärande. Exempelvis: seminarier med diskussioner, grupparbeten, projekt, studentpresentationer, rollspel, peer learning, praktiska övningar, laborationer, verksamhetsintegrerat lärande etc.

Kursen var utformad på ett sätt som gav mig möjlighet till aktivt lärande. Exempelvis: seminarier med diskussioner, grupparbeten, projekt, studentpresentationer, rollspel, peer learning, praktiska övningar, laborationer, verksamhetsintegrerat lärande etc.

	Antal svar
1 Instämmer inte alls	0 (0,0%)
2	1 (6,7%)
3	2 (13,3%)
4	3 (20,0%)
5	3 (20,0%)
6 Instämmer helt	6 (40,0%)
Vet ej	0 (0,0%)
Summa	15 (100,0%)



	Medelvärde	Standardavvikelse	Variationskoefficient	Min	Undre kvartil	Median	Övre kvartil	Max
Kursen var utformad på ett sätt som gav mig möjlighet till aktivt lärande. Exempelvis: seminarier med diskussioner, grupparbeten, projekt, studentpresentationer, rollspel, peer learning, praktiska övningar, laborationer, verksamhetsintegrerat lärande etc.	4,7	1,3	28,2 %	2,0	4,0	5,0	6,0	6,0



Jag kände mig inkluderad och respekterad under kursen. Exempelvis: Jag var bekväm med att samarbeta med andra studenter, tala inför gruppen, svara på lärares frågor och jag blev lyssnad på (inte avbruten, förlöjligad eller liknande).

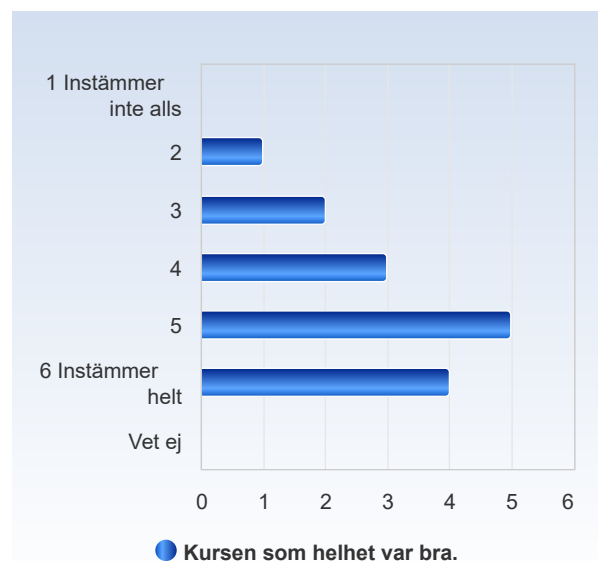
Jag kände mig inkluderad och respekterad under kursen. Exempelvis: Jag var bekväm med att samarbeta med andra studenter, tala inför gruppen, svara på lärares frågor och jag blev lyssnad på (inte avbruten, förlöjligad eller liknande).	Antal svar
1 Instämmer inte alls	0 (0,0%)
2	1 (6,7%)
3	2 (13,3%)
4	1 (6,7%)
5	2 (13,3%)
6 Instämmer helt	9 (60,0%)
Vet ej	0 (0,0%)
Summa	15 (100,0%)



	Medelvärde	Standardavvikelse	Variationskoefficient	Min	Undre kvartil	Median	Övre kvartil	Max
Jag kände mig inkluderad och respekterad under kursen. Exempelvis: Jag var bekväm med att samarbeta med andra studenter, tala inför gruppen, svara på lärares frågor och jag blev lyssnad på (inte avbruten, förlöjligad eller liknande).	5,1	1,4	27,4 %	2,0	4,5	6,0	6,0	6,0

Kursen som helhet var bra.

Kursen som helhet var bra.	Antal svar
1 Instämmer inte alls	0 (0,0%)
2	1 (6,7%)
3	2 (13,3%)
4	3 (20,0%)
5	5 (33,3%)
6 Instämmer helt	4 (26,7%)
Vet ej	0 (0,0%)
Summa	15 (100,0%)

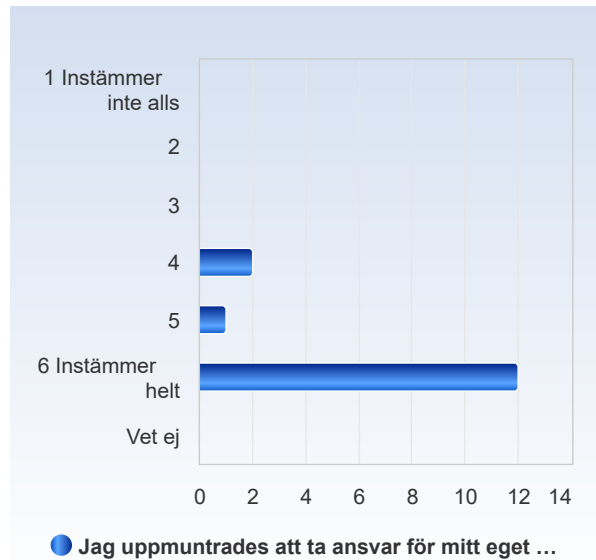




	Medelvärde	Standardavvikelse	Variationskoefficient	Min	Undre kvartil	Median	Övre kvartil	Max
Kursen som helhet var bra.	4,6	1,2	27,0 %	2,0	4,0	5,0	5,5	6,0

Jag uppmuntrades att ta ansvar för mitt eget lärande.

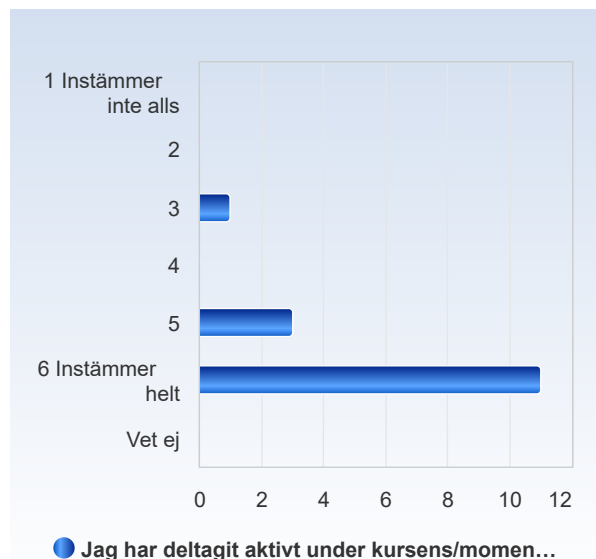
Jag uppmuntrades att ta ansvar för mitt eget lärande.	Antal svar
1 Instämmer inte alls	0 (0,0%)
2	0 (0,0%)
3	0 (0,0%)
4	2 (13,3%)
5	1 (6,7%)
6 Instämmer helt	12 (80,0%)
Vet ej	0 (0,0%)
Summa	15 (100,0%)



	Medelvärde	Standardavvikelse	Variationskoefficient	Min	Undre kvartil	Median	Övre kvartil	Max
Jag uppmuntrades att ta ansvar för mitt eget lärande.	5,7	0,7	12,8 %	4,0	6,0	6,0	6,0	6,0

Jag har deltagit aktivt under kursens/momentets lärandeaktiviteter (exempelvis under seminarier, vid gruppaktiviteter och i diskussioner).

Jag har deltagit aktivt under kursens /momentets lärandeaktiviteter (exempelvis under seminarier, vid gruppaktiviteter och i diskussioner).	Antal svar
1 Instämmer inte alls	0 (0,0%)
2	0 (0,0%)
3	1 (6,7%)
4	0 (0,0%)
5	3 (20,0%)
6 Instämmer helt	11 (73,3%)
Vet ej	0 (0,0%)
Summa	15 (100,0%)

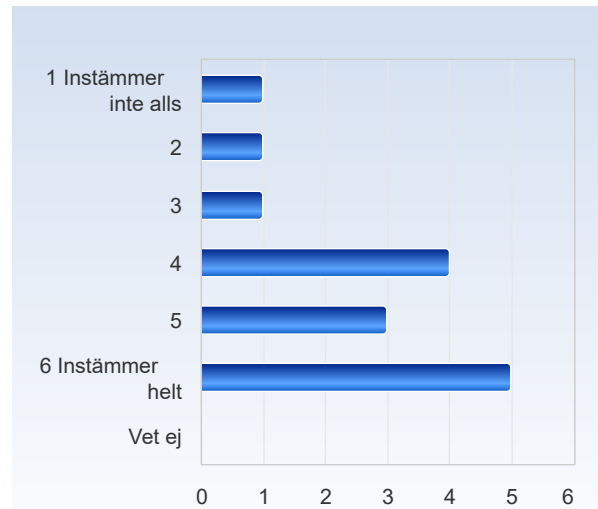




	Medelvärde	Standardavvikelse	Variationskoefficient	Min	Undre kvartil	Median	Övre kvartil	Max
Jag har deltagit aktivt under kursens /momentets lärandeaktiviteter (exempelvis under seminarier, vid gruppaktiviteter och i diskussioner).	5,6	0,8	14,8 %	3,0	5,5	6,0	6,0	6,0

Jag har haft en klar bild av vad som förväntades av mig under den här kursen.

Jag har haft en klar bild av vad som förväntades av mig under den här kursen.	Antal svar
1 Instämmer inte alls	1 (6,7%)
2	1 (6,7%)
3	1 (6,7%)
4	4 (26,7%)
5	3 (20,0%)
6 Instämmer helt	5 (33,3%)
Vet ej	0 (0,0%)
Summa	15 (100,0%)



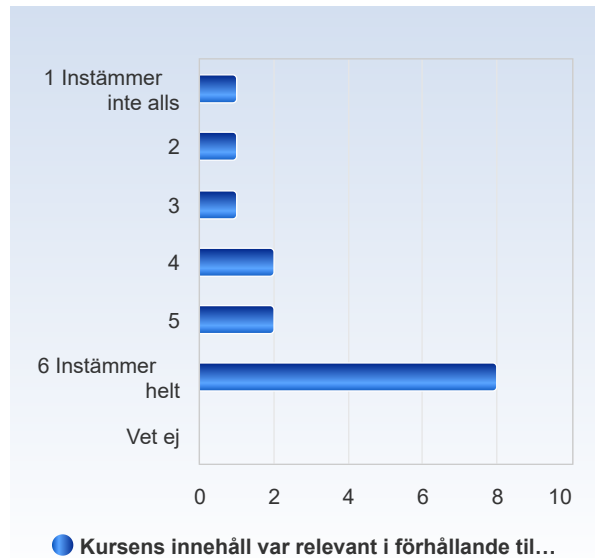
Jag har haft en klar bild av vad som förväntades av mig under den här kursen.

	Medelvärde	Standardavvikelse	Variationskoefficient	Min	Undre kvartil	Median	Övre kvartil	Max
Jag har haft en klar bild av vad som förväntades av mig under den här kursen.	4,5	1,6	34,8 %	1,0	4,0	5,0	6,0	6,0



Kursens innehåll var relevant i förhållande till kursens lärandemål.

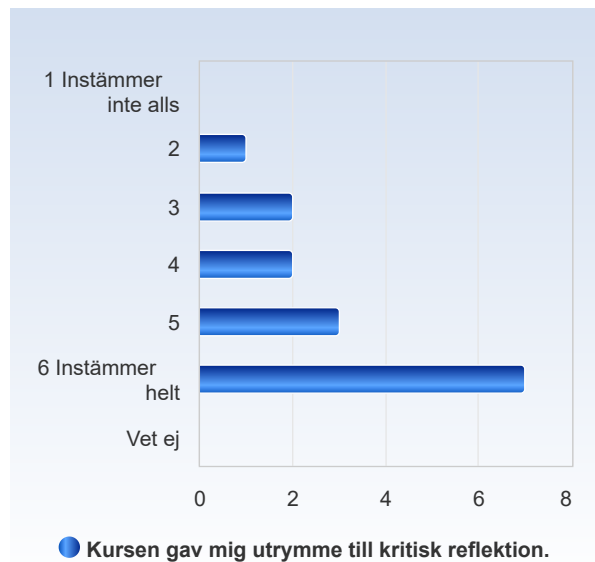
Kursens innehåll var relevant i förhållande till kursens lärandemål.	Antal svar
1 Instämmer inte alls	1 (6,7%)
2	1 (6,7%)
3	1 (6,7%)
4	2 (13,3%)
5	2 (13,3%)
6 Instämmer helt	8 (53,3%)
Vet ej	0 (0,0%)
Summa	15 (100,0%)



	Medelvärde	Standardavvikelse	Variationskoefficient	Min	Undre kvartil	Median	Övre kvartil	Max
Kursens innehåll var relevant i förhållande till kursens lärandemål.	4,8	1,7	34,5 %	1,0	4,0	6,0	6,0	6,0

Kursen gav mig utrymme till kritisk reflektion.

Kursen gav mig utrymme till kritisk reflektion.	Antal svar
1 Instämmer inte alls	0 (0,0%)
2	1 (6,7%)
3	2 (13,3%)
4	2 (13,3%)
5	3 (20,0%)
6 Instämmer helt	7 (46,7%)
Vet ej	0 (0,0%)
Summa	15 (100,0%)

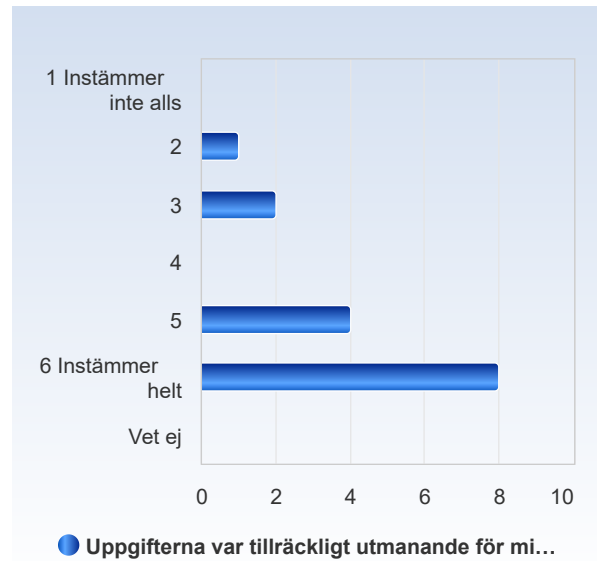


	Medelvärde	Standardavvikelse	Variationskoefficient	Min	Undre kvartil	Median	Övre kvartil	Max
Kursen gav mig utrymme till kritisk reflektion.	4,9	1,4	27,9 %	2,0	4,0	5,0	6,0	6,0



Uppgifterna var tillräckligt utmanande för min nivå av kunskaper och färdigheter.

Uppgifterna var tillräckligt utmanande för min nivå av kunskaper och färdigheter.	Antal svar
1 Instämmer inte alls	0 (0,0%)
2	1 (6,7%)
3	2 (13,3%)
4	0 (0,0%)
5	4 (26,7%)
6 Instämmer helt	8 (53,3%)
Vet ej	0 (0,0%)
Summa	15 (100,0%)



	Medelvärde	Standardavvikelse	Variationskoefficient	Min	Undre kvartil	Median	Övre kvartil	Max
Uppgifterna var tillräckligt utmanande för min nivå av kunskaper och färdigheter.	5,1	1,3	26,3 %	2,0	5,0	6,0	6,0	6,0