

## 2LA022\_2LA023\_2LA024 Barn och Ungdomsmedicin KM5 VT26

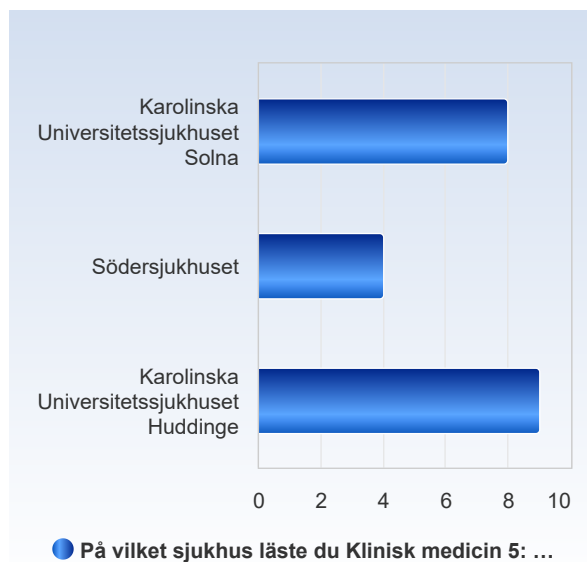
Antal respondenter: 66

Antal svar: 21

Svarsfrekvens: 31.82%

### På vilket sjukhus läste du Klinisk medicin 5: Barn och ungdomsmedicin?

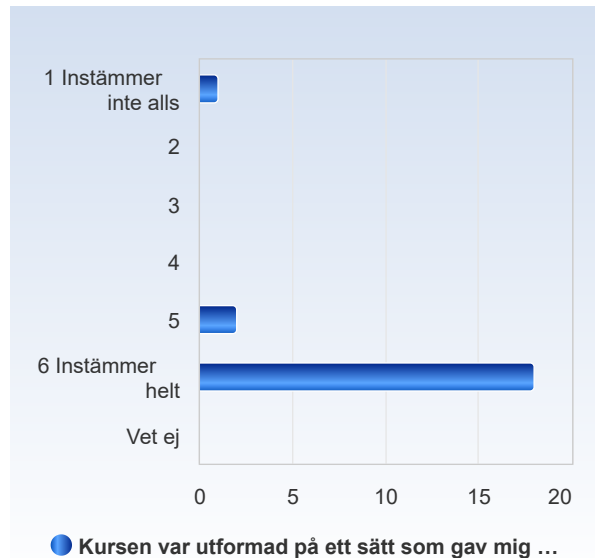
På vilket sjukhus läste du Klinisk medicin 5: Barn och ungdomsmedicin?	Antal svar
Karolinska Universitetssjukhuset Solna	8 (38.1%)
Södersjukhuset	4 (19.0%)
Karolinska Universitetssjukhuset Huddinge	9 (42.9%)
Summa	21 (100.0%)



	Medelvärde	Standardavvikelse	Variationskoefficient	Min	Undre kvartil	Median	Övre kvartil	Max
På vilket sjukhus läste du Klinisk medicin 5: Barn och ungdomsmedicin?	1.8	0.8	43.6 %	1.0	1.0	2.0	2.0	3.0

**Kursen var utformad på ett sätt som gav mig möjlighet till aktivt lärande. Exempelvis: seminarier med diskussioner, grupparbeten, projekt, studentpresentationer, rollspel, peer learning, praktiska övningar, laborationer, verksamhetsintegrerat lärande etc.**

Kursen var utformad på ett sätt som gav mig möjlighet till aktivt lärande. Exempelvis: seminarier med diskussioner, grupparbeten, projekt, studentpresentationer, rollspel, peer learning, praktiska övningar, laborationer, verksamhetsintegrerat lärande etc.	Antal svar
1 Instämmer inte alls	1 (4.8%)
2	0 (0.0%)
3	0 (0.0%)
4	0 (0.0%)
5	2 (9.5%)
6 Instämmer helt	18 (85.7%)
Vet ej	0 (0.0%)
Summa	21 (100.0%)



	Medelvärde	Standardavvikelse	Variationskoefficient	Min	Undre kvartil	Median	Övre kvartil	Max
Kursen var utformad på ett sätt som gav mig möjlighet till aktivt lärande. Exempelvis: seminarier med diskussioner, grupparbeten, projekt, studentpresentationer, rollspel, peer learning, praktiska övningar, laborationer, verksamhetsintegrerat lärande etc.	5.7	1.1	19.6 %	1.0	6.0	6.0	6.0	6.0

**Jag kände mig inkluderad och respekterad under kursen. Exempelvis: Jag var bekväm med att samarbeta med andra studenter, tala inför gruppen, svara på lärares frågor och jag blev lyssnad på (inte avbruten, förlöjligad eller liknande).**

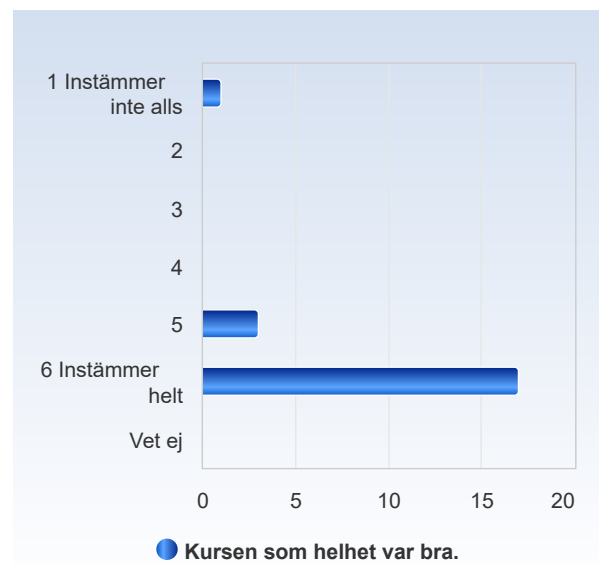
Jag kände mig inkluderad och respekterad under kursen. Exempelvis: Jag var bekväm med att samarbeta med andra studenter, tala inför gruppen, svara på lärares frågor och jag blev lyssnad på (inte avbruten, förlöjligad eller liknande).	Antal svar
1 Instämmer inte alls	0 (0.0%)
2	0 (0.0%)
3	1 (4.8%)
4	1 (4.8%)
5	5 (23.8%)
6 Instämmer helt	14 (66.7%)
Vet ej	0 (0.0%)
Summa	21 (100.0%)



	Medelvärde	Standardavvikelse	Variationskoefficient	Min	Undre kvartil	Median	Övre kvartil	Max
Jag kände mig inkluderad och respekterad under kursen. Exempelvis: Jag var bekväm med att samarbeta med andra studenter, tala inför gruppen, svara på lärares frågor och jag blev lyssnad på (inte avbruten, förlöjligad eller liknande).	5.5	0.8	14.7 %	3.0	5.0	6.0	6.0	6.0

### Kursen som helhet var bra.

Kursen som helhet var bra.	Antal svar
1 Instämmer inte alls	1 (4.8%)
2	0 (0.0%)
3	0 (0.0%)
4	0 (0.0%)
5	3 (14.3%)
6 Instämmer helt	17 (81.0%)
Vet ej	0 (0.0%)
Summa	21 (100.0%)



	Medelvärde	Standardavvikelse	Variationskoefficient	Min	Undre kvartil	Median	Övre kvartil	Max
Kursen som helhet var bra.	5.6	1.1	19.9 %	1.0	6.0	6.0	6.0	6.0

Vad kan förbättras i kursen? Motivera gärna med så konstruktiva förslag som möjligt.

### Mina förkunskaper var tillräckliga för att kunna tillgodogöra mig undervisningen på kursen.

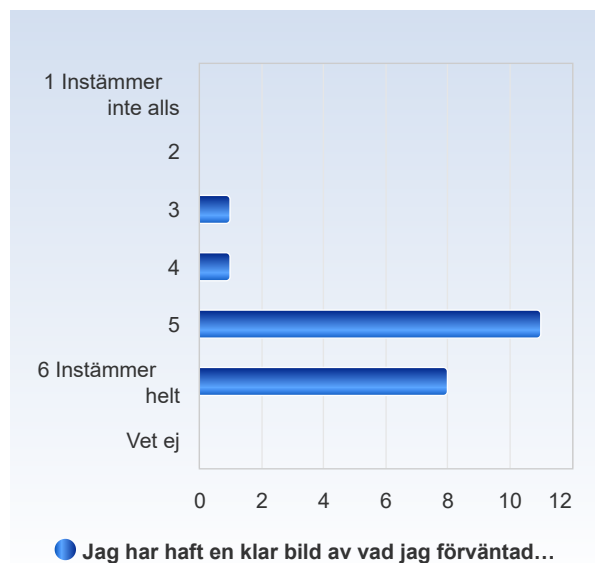
Mina förkunskaper var tillräckliga för att kunna tillgodogöra mig undervisningen på kursen.	Antal svar
1 Instämmer inte alls	0 (0.0%)
2	0 (0.0%)
3	0 (0.0%)
4	2 (9.5%)
5	6 (28.6%)
6 Instämmer helt	13 (61.9%)
Vet ej	0 (0.0%)
Summa	21 (100.0%)



	Medelvärde	Standardavvikelse	Variationskoefficient	Min	Undre kvartil	Median	Övre kvartil	Max
Mina förkunskaper var tillräckliga för att kunna tillgodogöra mig undervisningen på kursen.	5.5	0.7	12.3 %	4.0	5.0	6.0	6.0	6.0

### Jag har haft en klar bild av vad jag förväntades lära mig under kursen.

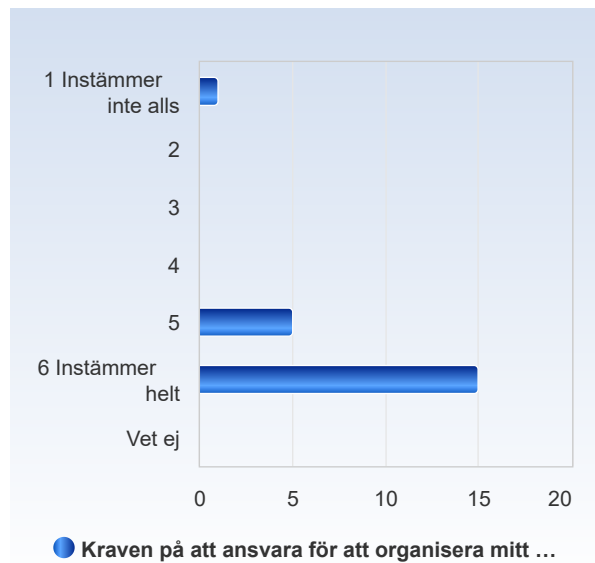
Jag har haft en klar bild av vad jag förväntades lära mig under kursen.	Antal svar
1 Instämmer inte alls	0 (0.0%)
2	0 (0.0%)
3	1 (4.8%)
4	1 (4.8%)
5	11 (52.4%)
6 Instämmer helt	8 (38.1%)
Vet ej	0 (0.0%)
Summa	21 (100.0%)



	Medelvärde	Standardavvikelse	Variationskoefficient	Min	Undre kvartil	Median	Övre kvartil	Max
Jag har haft en klar bild av vad jag förväntades lära mig under kursen.	5.2	0.8	14.7 %	3.0	5.0	5.0	6.0	6.0

### Kraven på att ansvara för att organisera mitt eget lärande var rimliga.

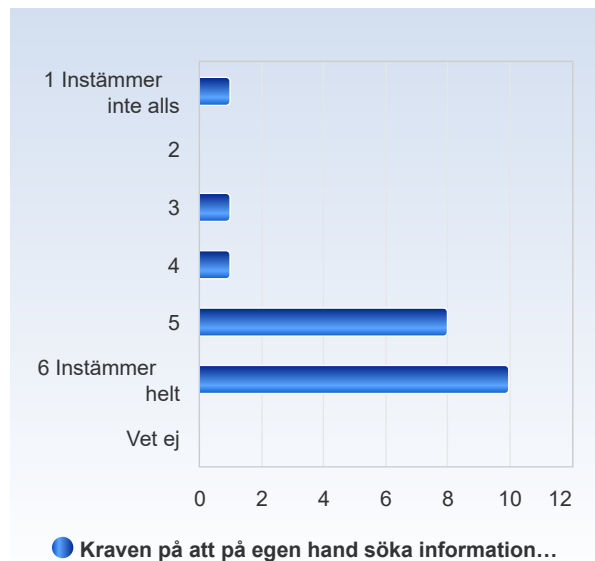
Kraven på att ansvara för att organisera mitt eget lärande var rimliga.	Antal svar
1 Instämmer inte alls	1 (4.8%)
2	0 (0.0%)
3	0 (0.0%)
4	0 (0.0%)
5	5 (23.8%)
6 Instämmer helt	15 (71.4%)
Vet ej	0 (0.0%)
Summa	21 (100.0%)



	Medelvärde	Standardavvikelse	Variationskoefficient	Min	Undre kvartil	Median	Övre kvartil	Max
Kraven på att ansvara för att organisera mitt eget lärande var rimliga.	5.5	1.1	20.3 %	1.0	5.0	6.0	6.0	6.0

### Kraven på att på egen hand söka information var rimliga.

Kraven på att på egen hand söka information var rimliga.	Antal svar
1 Instämmer inte alls	1 (4.8%)
2	0 (0.0%)
3	1 (4.8%)
4	1 (4.8%)
5	8 (38.1%)
6 Instämmer helt	10 (47.6%)
Vet ej	0 (0.0%)
Summa	21 (100.0%)



	Medelvärde	Standardavvikelse	Variationskoefficient	Min	Undre kvartil	Median	Övre kvartil	Max
Kraven på att på egen hand söka information var rimliga.	5.1	1.2	24.0 %	1.0	5.0	5.0	6.0	6.0

### Jag kunde lätt hitta den informationen jag behövde/letade efter i Canvas.

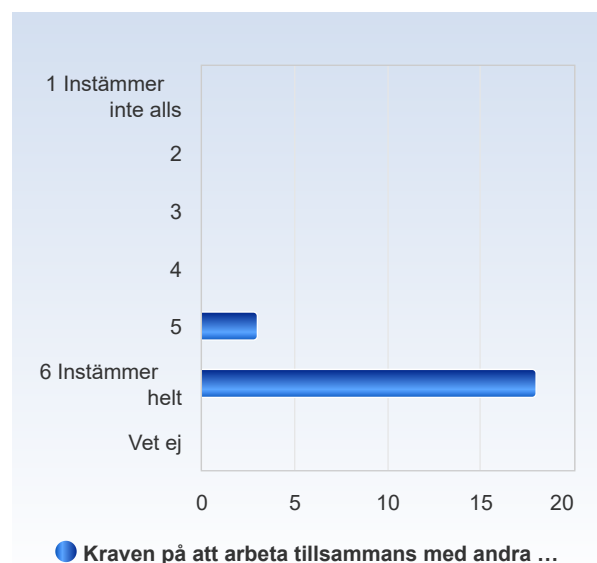
Jag kunde lätt hitta den informationen jag behövde/letade efter i Canvas.	Antal svar
1 Instämmer inte alls	2 (9.5%)
2	1 (4.8%)
3	0 (0.0%)
4	3 (14.3%)
5	7 (33.3%)
6 Instämmer helt	8 (38.1%)
Vet ej	0 (0.0%)
Summa	21 (100.0%)



	Medelvärde	Standardavvikelse	Variationskoefficient	Min	Undre kvartil	Median	Övre kvartil	Max
Jag kunde lätt hitta den informationen jag behövde/letade efter i Canvas.	4.7	1.6	33.6 %	1.0	4.0	5.0	6.0	6.0

### Kraven på att arbeta tillsammans med andra studenter var rimliga.

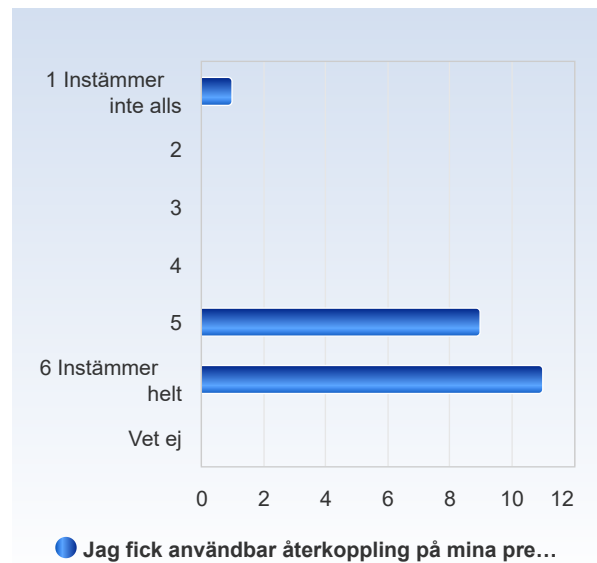
Kraven på att arbeta tillsammans med andra studenter var rimliga.	Antal svar
1 Instämmer inte alls	0 (0.0%)
2	0 (0.0%)
3	0 (0.0%)
4	0 (0.0%)
5	3 (14.3%)
6 Instämmer helt	18 (85.7%)
Vet ej	0 (0.0%)
Summa	21 (100.0%)



	Medelvärde	Standardavvikelse	Variationskoefficient	Min	Undre kvartil	Median	Övre kvartil	Max
Kraven på att arbeta tillsammans med andra studenter var rimliga.	5.9	0.4	6.1 %	5.0	6.0	6.0	6.0	6.0

### Jag fick användbar återkoppling på mina prestationer under kursen.

Jag fick användbar återkoppling på mina prestationer under kursen.	Antal svar
1 Instämmer inte alls	1 (4.8%)
2	0 (0.0%)
3	0 (0.0%)
4	0 (0.0%)
5	9 (42.9%)
6 Instämmer helt	11 (52.4%)
Vet ej	0 (0.0%)
Summa	21 (100.0%)



	Medelvärde	Standardavvikelse	Variationskoefficient	Min	Undre kvartil	Median	Övre kvartil	Max
Jag fick användbar återkoppling på mina prestationer under kursen.	5.3	1.1	20.8 %	1.0	5.0	6.0	6.0	6.0

### Arbetsinsatsen var rimlig i förhållande till kursens antal högskolepoäng.

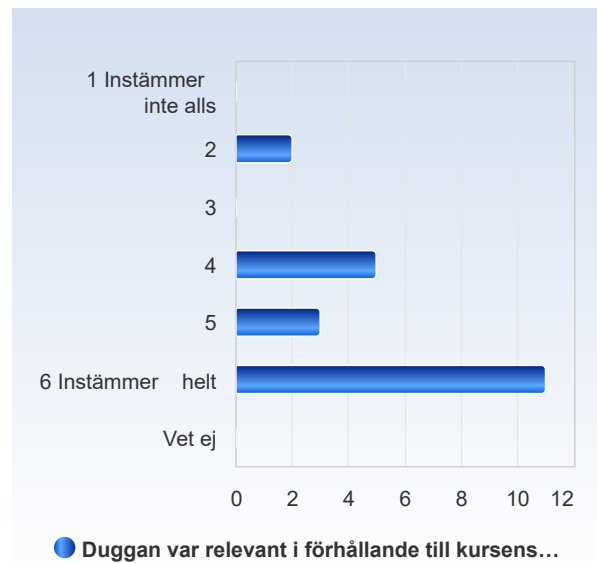
Arbetsinsatsen var rimlig i förhållande till kursens antal högskolepoäng.	Antal svar
1 Instämmer inte alls	1 (4.8%)
2	0 (0.0%)
3	0 (0.0%)
4	0 (0.0%)
5	2 (9.5%)
6 Instämmer helt	18 (85.7%)
Vet ej	0 (0.0%)
Summa	21 (100.0%)



	Medelvärde	Standardavvikelse	Variationskoefficient	Min	Undre kvartil	Median	Övre kvartil	Max
Arbetsinsatsen var rimlig i förhållande till kursens antal högskolepoäng.	5.7	1.1	19.6 %	1.0	6.0	6.0	6.0	6.0

### Duggan var relevant i förhållande till kursens lärandemål.

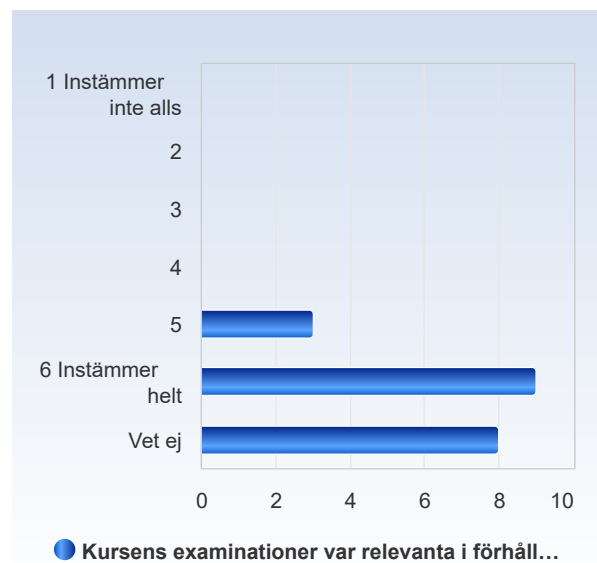
Duggan var relevant i förhållande till kursens lärandemål.	Antal svar
1 Instämmer inte alls	0 (0.0%)
2	2 (9.5%)
3	0 (0.0%)
4	5 (23.8%)
5	3 (14.3%)
6 Instämmer helt	11 (52.4%)
Vet ej	0 (0.0%)
Summa	21 (100.0%)



	Medelvärde	Standardavvikelse	Variationskoefficient	Min	Undre kvartil	Median	Övre kvartil	Max
Duggan var relevant i förhållande till kursens lärandemål.	5.0	1.3	26.1 %	2.0	4.0	6.0	6.0	6.0

### Kursens examinationer var relevanta i förhållande till kursens lärandemål.

Kursens examinationer var relevanta i förhållande till kursens lärandemål.	Antal svar
1 Instämmer inte alls	0 (0.0%)
2	0 (0.0%)
3	0 (0.0%)
4	0 (0.0%)
5	3 (15.0%)
6 Instämmer helt	9 (45.0%)
Vet ej	8 (40.0%)
Summa	20 (100.0%)

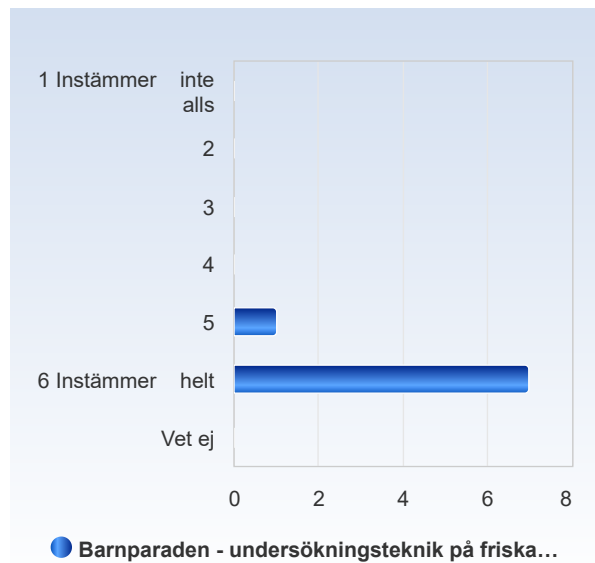


	Medelvärde	Standardavvikelse	Variationskoefficient	Min	Undre kvartil	Median	Övre kvartil	Max
Kursens examinationer var relevanta i förhållande till kursens lärandemål.	5.8	0.5	7.9 %	5.0	5.5	6.0	6.0	6.0

## Seminarierna var ett stöd för mitt lärande under kursen i Solna?

### Barnparaden - undersökningsteknik på friska barn

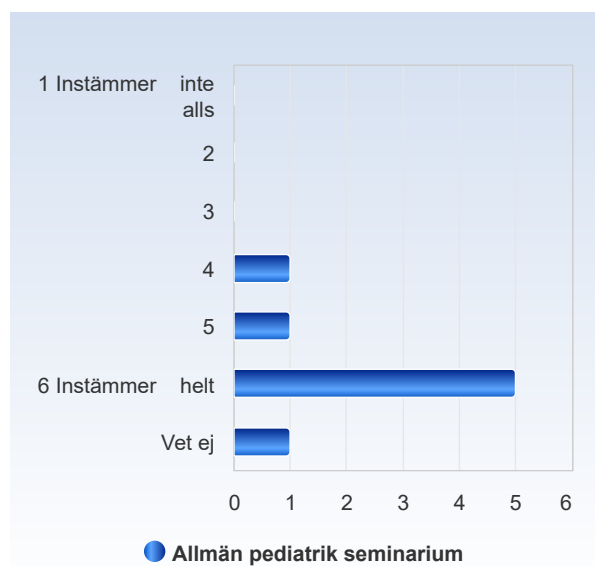
Barnparaden - undersökningsteknik på friska barn	Antal svar
1 Instämmer inte alls	0 (0.0%)
2	0 (0.0%)
3	0 (0.0%)
4	0 (0.0%)
5	1 (12.5%)
6 Instämmer helt	7 (87.5%)
Vet ej	0 (0.0%)
Summa	8 (100.0%)



	Medelvärde	Standardavvikelse	Variationskoefficient	Min	Undre kvartil	Median	Övre kvartil	Max
Barnparaden - undersökningsteknik på friska barn	5.9	0.4	6.0 %	5.0	6.0	6.0	6.0	6.0

### Allmän pediatrik seminarium

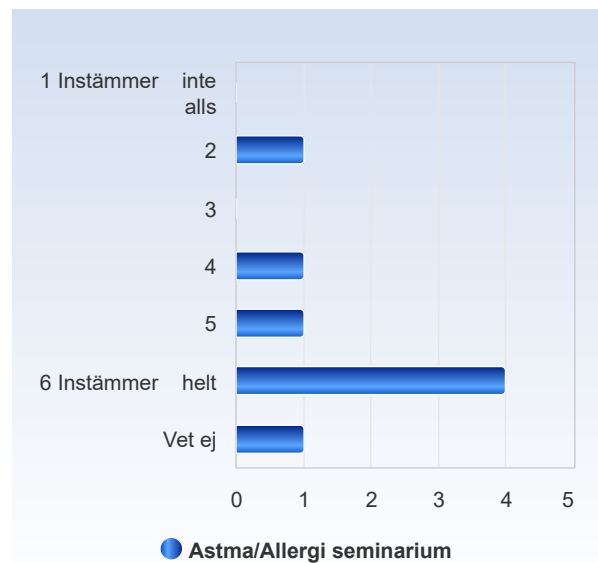
Allmän pediatrik seminarium	Antal svar
1 Instämmer inte alls	0 (0.0%)
2	0 (0.0%)
3	0 (0.0%)
4	1 (12.5%)
5	1 (12.5%)
6 Instämmer helt	5 (62.5%)
Vet ej	1 (12.5%)
Summa	8 (100.0%)



	Medelvärde	Standardavvikelse	Variationskoefficient	Min	Undre kvartil	Median	Övre kvartil	Max
Allmän pediatrik seminarium	5.6	0.8	14.1 %	4.0	5.5	6.0	6.0	6.0

### Astma/Allergi seminarium

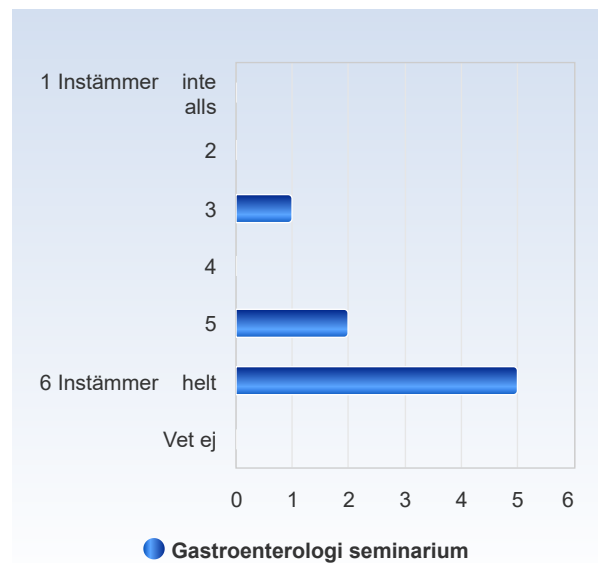
Astma/Allergi seminarium	Antal svar
1 Instämmer inte alls	0 (0.0%)
2	1 (12.5%)
3	0 (0.0%)
4	1 (12.5%)
5	1 (12.5%)
6 Instämmer helt	4 (50.0%)
Vet ej	1 (12.5%)
Summa	8 (100.0%)



	Medelvärde	Standardavvikelse	Variationskoefficient	Min	Undre kvartil	Median	Övre kvartil	Max
Astma/Allergi seminarium	5.0	1.5	30.6 %	2.0	4.5	6.0	6.0	6.0

### Gastroenterologi seminarium

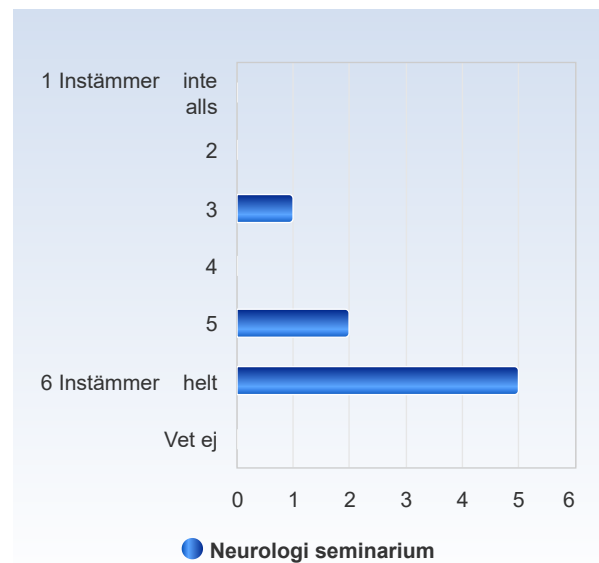
Gastroenterologi seminarium	Antal svar
1 Instämmer inte alls	0 (0.0%)
2	0 (0.0%)
3	1 (12.5%)
4	0 (0.0%)
5	2 (25.0%)
6 Instämmer helt	5 (62.5%)
Vet ej	0 (0.0%)
Summa	8 (100.0%)



	Medelvärde	Standardavvikelse	Variationskoefficient	Min	Undre kvartil	Median	Övre kvartil	Max
Gastroenterologi seminarium	5.4	1.1	19.7 %	3.0	5.0	6.0	6.0	6.0

## Neurologi seminarium

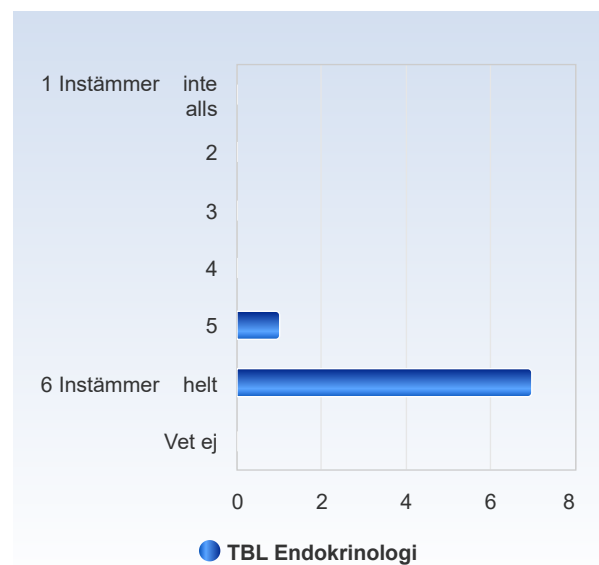
Neurologi seminarium	Antal svar
1 Instämmer inte alls	0 (0.0%)
2	0 (0.0%)
3	1 (12.5%)
4	0 (0.0%)
5	2 (25.0%)
6 Instämmer helt	5 (62.5%)
Vet ej	0 (0.0%)
Summa	8 (100.0%)



	Medelvärde	Standardavvikelse	Variationskoefficient	Min	Undre kvartil	Median	Övre kvartil	Max
Neurologi seminarium	5.4	1.1	19.7 %	3.0	5.0	6.0	6.0	6.0

## TBL Endokrinologi

TBL Endokrinologi	Antal svar
1 Instämmer inte alls	0 (0.0%)
2	0 (0.0%)
3	0 (0.0%)
4	0 (0.0%)
5	1 (12.5%)
6 Instämmer helt	7 (87.5%)
Vet ej	0 (0.0%)
Summa	8 (100.0%)

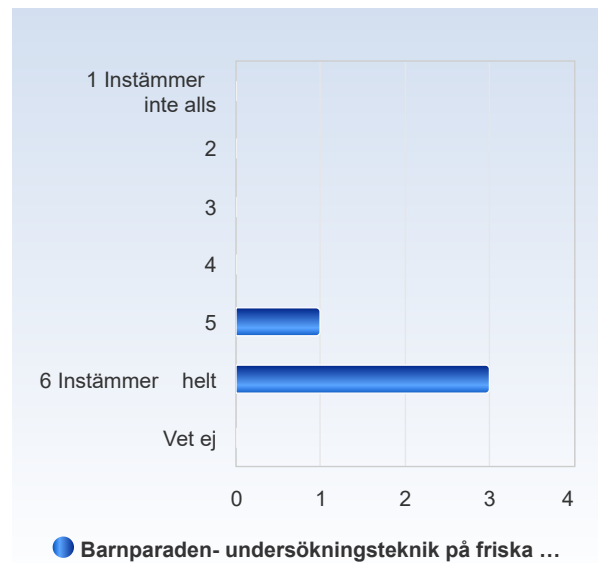


	Medelvärde	Standardavvikelse	Variationskoefficient	Min	Undre kvartil	Median	Övre kvartil	Max
TBL Endokrinologi	5.9	0.4	6.0 %	5.0	6.0	6.0	6.0	6.0

## Seminarierna var ett stöd för mitt lärande under kursen på Södersjukhuset?

### Barnparaden- undersökningsteknik på friska barn

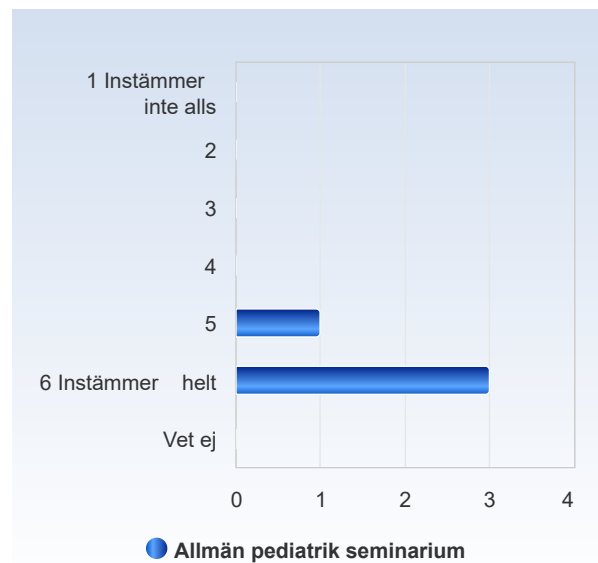
Barnparaden- undersökningsteknik på friska barn	Antal svar
1 Instämmer inte alls	0 (0.0%)
2	0 (0.0%)
3	0 (0.0%)
4	0 (0.0%)
5	1 (25.0%)
6 Instämmer helt	3 (75.0%)
Vet ej	0 (0.0%)
Summa	4 (100.0%)



	Medelvärde	Standardavvikelse	Variationskoefficient	Min	Undre kvartil	Median	Övre kvartil	Max
Barnparaden-undersökningsteknik på friska barn	5.8	0.5	8.7 %	5.0	5.5	6.0	6.0	6.0

### Allmän pediatrik seminarium

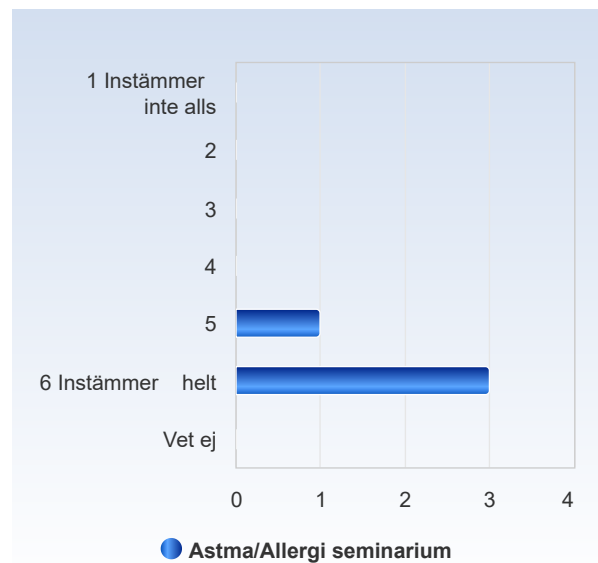
Allmän pediatrik seminarium	Antal svar
1 Instämmer inte alls	0 (0.0%)
2	0 (0.0%)
3	0 (0.0%)
4	0 (0.0%)
5	1 (25.0%)
6 Instämmer helt	3 (75.0%)
Vet ej	0 (0.0%)
Summa	4 (100.0%)



	Medelvärde	Standardavvikelse	Variationskoefficient	Min	Undre kvartil	Median	Övre kvartil	Max
Allmän pediatrik seminarium	5.8	0.5	8.7 %	5.0	5.5	6.0	6.0	6.0

### Astma/Allergi seminarium

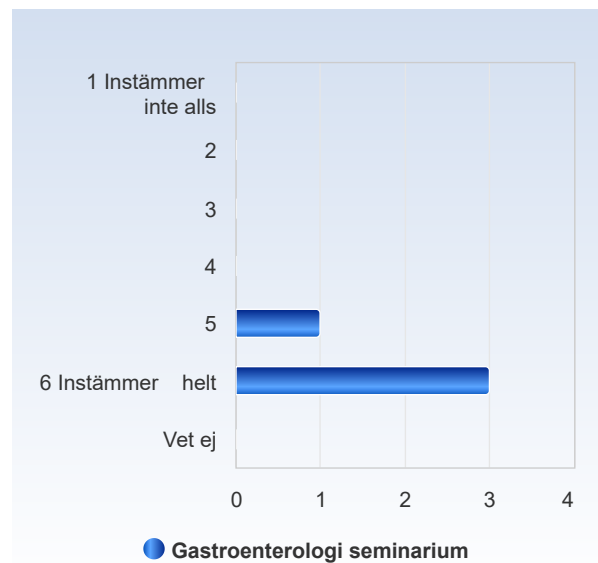
Astma/Allergi seminarium	Antal svar
1 Instämmer inte alls	0 (0.0%)
2	0 (0.0%)
3	0 (0.0%)
4	0 (0.0%)
5	1 (25.0%)
6 Instämmer helt	3 (75.0%)
Vet ej	0 (0.0%)
Summa	4 (100.0%)



	Medelvärde	Standardavvikelse	Variationskoefficient	Min	Undre kvartil	Median	Övre kvartil	Max
Astma/Allergi seminarium	5.8	0.5	8.7 %	5.0	5.5	6.0	6.0	6.0

### Gastroenterologi seminarium

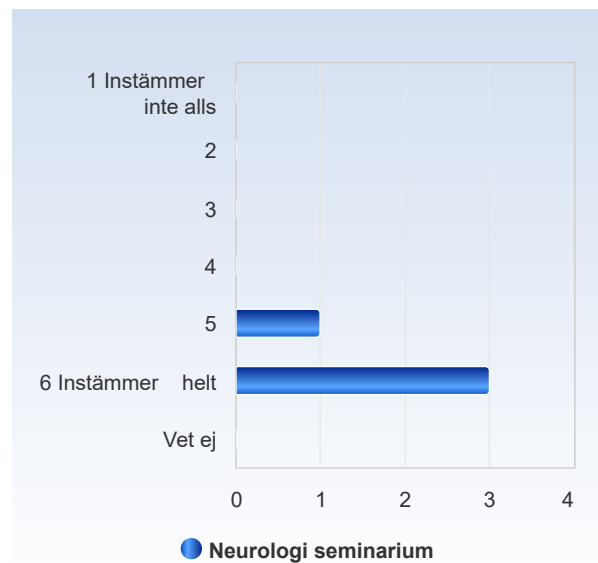
Gastroenterologi seminarium	Antal svar
1 Instämmer inte alls	0 (0.0%)
2	0 (0.0%)
3	0 (0.0%)
4	0 (0.0%)
5	1 (25.0%)
6 Instämmer helt	3 (75.0%)
Vet ej	0 (0.0%)
Summa	4 (100.0%)



	Medelvärde	Standardavvikelse	Variationskoefficient	Min	Undre kvartil	Median	Övre kvartil	Max
Gastroenterologi seminarium	5.8	0.5	8.7 %	5.0	5.5	6.0	6.0	6.0

## Neurologi seminarium

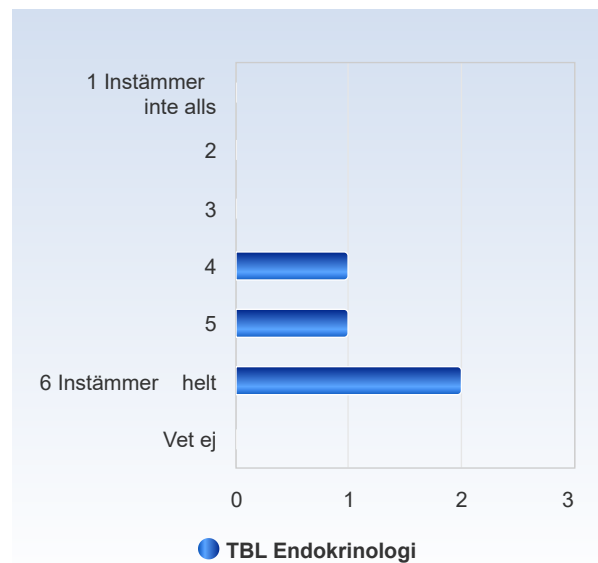
Neurologi seminarium	Antal svar
1 Instämmer inte alls	0 (0.0%)
2	0 (0.0%)
3	0 (0.0%)
4	0 (0.0%)
5	1 (25.0%)
6 Instämmer helt	3 (75.0%)
Vet ej	0 (0.0%)
Summa	4 (100.0%)



	Medelvärde	Standardavvikelse	Variationskoefficient	Min	Undre kvartil	Median	Övre kvartil	Max
Neurologi seminarium	5.8	0.5	8.7 %	5.0	5.5	6.0	6.0	6.0

## TBL Endokrinologi

TBL Endokrinologi	Antal svar
1 Instämmer inte alls	0 (0.0%)
2	0 (0.0%)
3	0 (0.0%)
4	1 (25.0%)
5	1 (25.0%)
6 Instämmer helt	2 (50.0%)
Vet ej	0 (0.0%)
Summa	4 (100.0%)

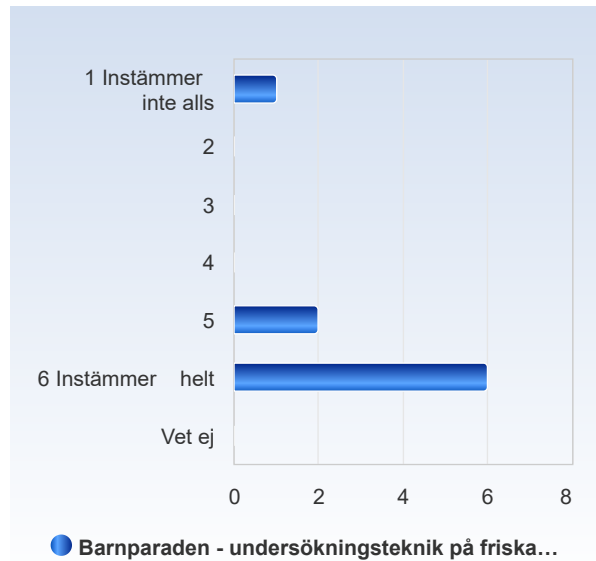


	Medelvärde	Standardavvikelse	Variationskoefficient	Min	Undre kvartil	Median	Övre kvartil	Max
TBL Endokrinologi	5.2	1.0	18.2 %	4.0	4.5	5.5	6.0	6.0

## Seminarierna var ett stöd för mitt lärande under kursen i Huddinge?

### Barnparaden - undersökningsteknik på friska barn

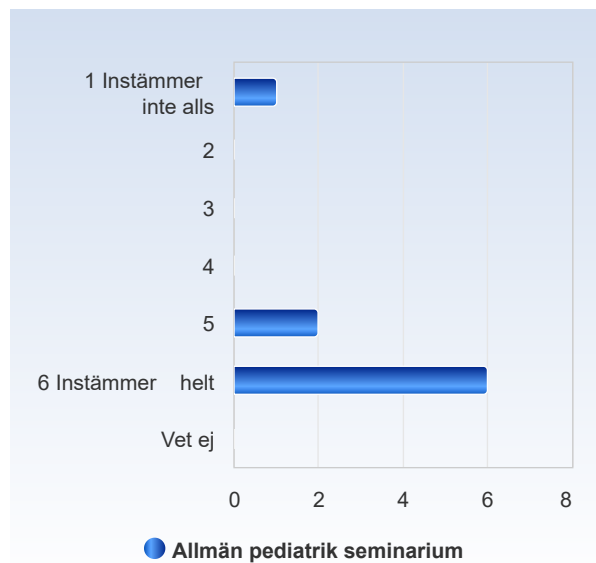
Barnparaden - undersökningsteknik på friska barn	Antal svar
1 Instämmer inte alls	1 (11.1%)
2	0 (0.0%)
3	0 (0.0%)
4	0 (0.0%)
5	2 (22.2%)
6 Instämmer helt	6 (66.7%)
Vet ej	0 (0.0%)
Summa	9 (100.0%)



	Medelvärde	Standardavvikelse	Variationskoefficient	Min	Undre kvartil	Median	Övre kvartil	Max
Barnparaden - undersökningsteknik på friska barn	5.2	1.6	31.4 %	1.0	5.0	6.0	6.0	6.0

### Allmän pediatrik seminarium

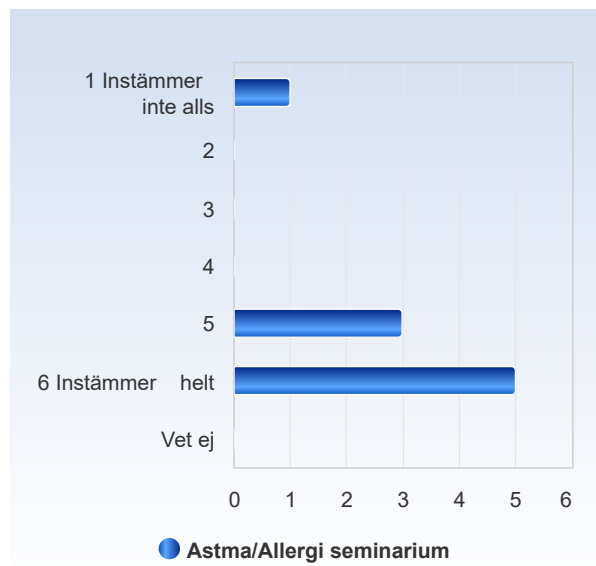
Allmän pediatrik seminarium	Antal svar
1 Instämmer inte alls	1 (11.1%)
2	0 (0.0%)
3	0 (0.0%)
4	0 (0.0%)
5	2 (22.2%)
6 Instämmer helt	6 (66.7%)
Vet ej	0 (0.0%)
Summa	9 (100.0%)



	Medelvärde	Standardavvikelse	Variationskoefficient	Min	Undre kvartil	Median	Övre kvartil	Max
Allmän pediatrik seminarium	5.2	1.6	31.4 %	1.0	5.0	6.0	6.0	6.0

### Astma/Allergi seminarium

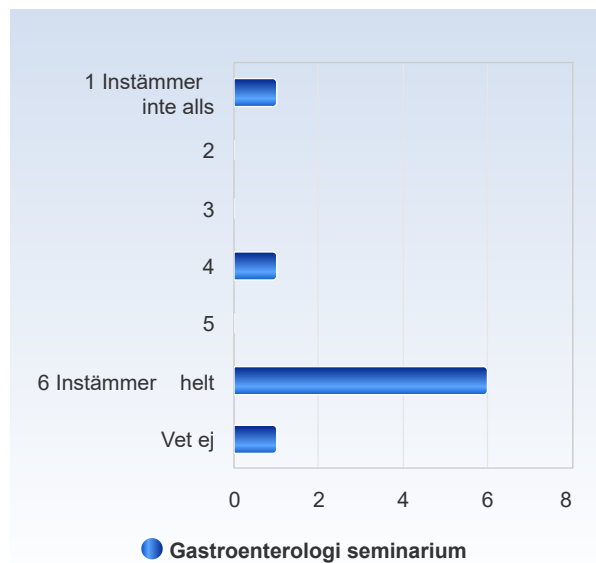
Astma/Allergi seminarium	Antal svar
1 Instämmer inte alls	1 (11.1%)
2	0 (0.0%)
3	0 (0.0%)
4	0 (0.0%)
5	3 (33.3%)
6 Instämmer helt	5 (55.6%)
Vet ej	0 (0.0%)
Summa	9 (100.0%)



	Medelvärde	Standardavvikelse	Variationskoefficient	Min	Undre kvartil	Median	Övre kvartil	Max
Astma/Allergi seminarium	5.1	1.6	31.6 %	1.0	5.0	6.0	6.0	6.0

### Gastroenterologi seminarium

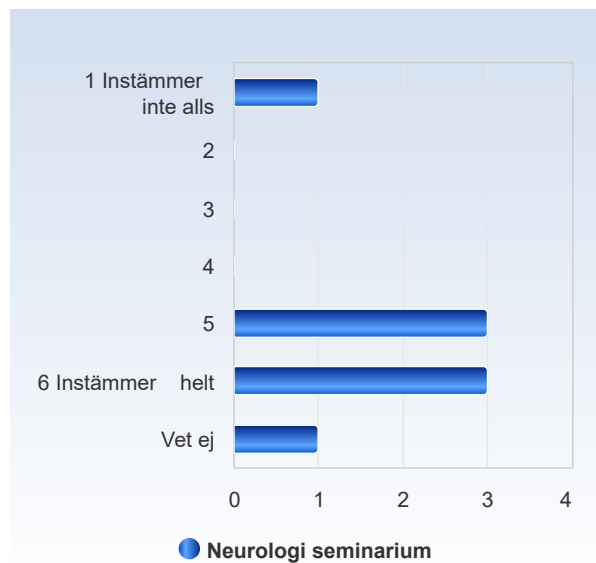
Gastroenterologi seminarium	Antal svar
1 Instämmer inte alls	1 (11.1%)
2	0 (0.0%)
3	0 (0.0%)
4	1 (11.1%)
5	0 (0.0%)
6 Instämmer helt	6 (66.7%)
Vet ej	1 (11.1%)
Summa	9 (100.0%)



	Medelvärde	Standardavvikelse	Variationskoefficient	Min	Undre kvartil	Median	Övre kvartil	Max
Gastroenterologi seminarium	5.1	1.8	35.3 %	1.0	5.0	6.0	6.0	6.0

## Neurologi seminarium

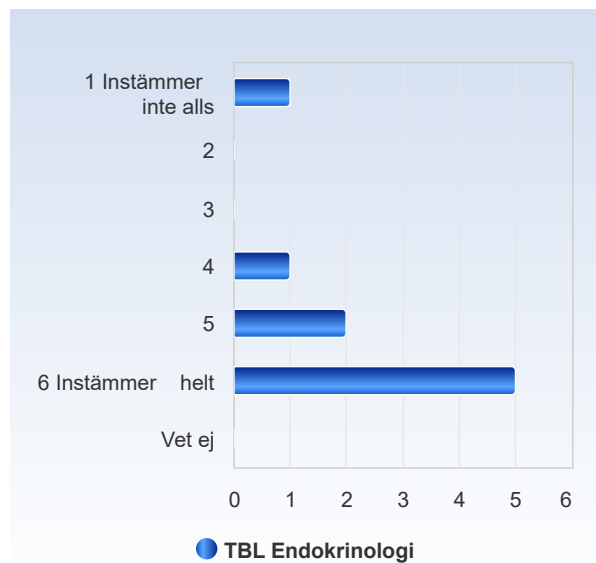
Neurologi seminarium	Antal svar
1 Instämmer inte alls	1 (12.5%)
2	0 (0.0%)
3	0 (0.0%)
4	0 (0.0%)
5	3 (37.5%)
6 Instämmer helt	3 (37.5%)
Vet ej	1 (12.5%)
Summa	8 (100.0%)



	Medelvärde	Standardavvikelse	Variationskoefficient	Min	Undre kvartil	Median	Övre kvartil	Max
Neurologi seminarium	4.9	1.8	36.5 %	1.0	5.0	5.0	6.0	6.0

## TBL Endokrinologi

TBL Endokrinologi	Antal svar
1 Instämmer inte alls	1 (11.1%)
2	0 (0.0%)
3	0 (0.0%)
4	1 (11.1%)
5	2 (22.2%)
6 Instämmer helt	5 (55.6%)
Vet ej	0 (0.0%)
Summa	9 (100.0%)

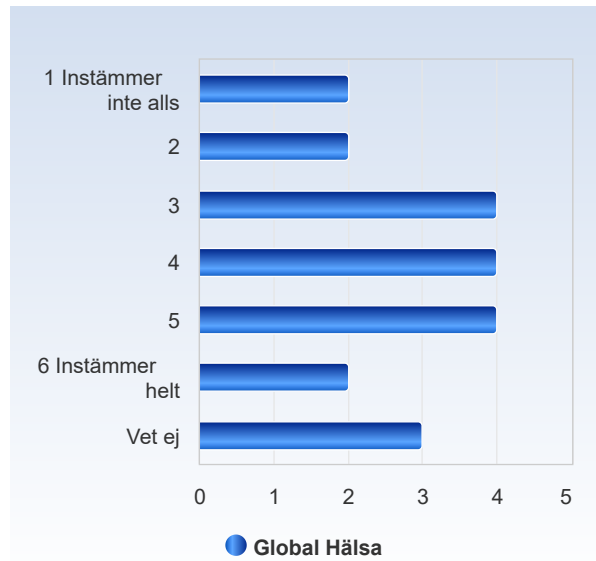


	Medelvärde	Standardavvikelse	Variationskoefficient	Min	Undre kvartil	Median	Övre kvartil	Max
TBL Endokrinologi	5.0	1.7	33.2 %	1.0	5.0	6.0	6.0	6.0

## Workshops var ett stöd för mitt lärande under kursen?

### Global Hälsa

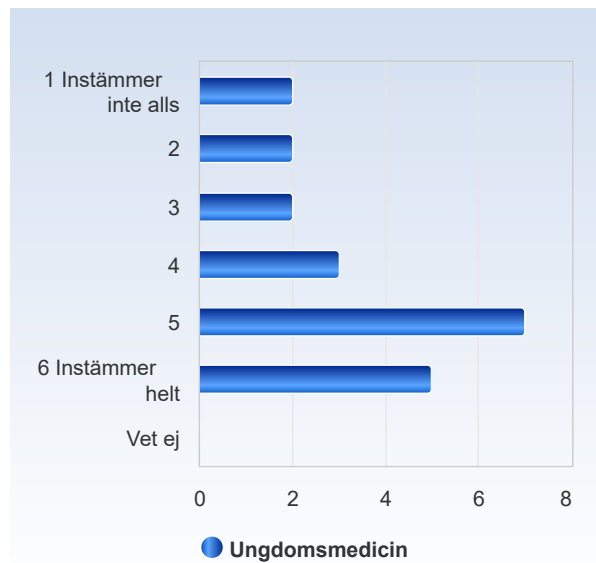
Global Hälsa	Antal svar
1 Instämmer inte alls	2 (9.5%)
2	2 (9.5%)
3	4 (19.0%)
4	4 (19.0%)
5	4 (19.0%)
6 Instämmer helt	2 (9.5%)
Vet ej	3 (14.3%)
Summa	21 (100.0%)



	Medelvärde	Standardavvikelse	Variationskoefficient	Min	Undre kvartil	Median	Övre kvartil	Max
Global Hälsa	3.7	1.5	41.8 %	1.0	3.0	4.0	5.0	6.0

### Ungdomsmedicin

Ungdomsmedicin	Antal svar
1 Instämmer inte alls	2 (9.5%)
2	2 (9.5%)
3	2 (9.5%)
4	3 (14.3%)
5	7 (33.3%)
6 Instämmer helt	5 (23.8%)
Vet ej	0 (0.0%)
Summa	21 (100.0%)

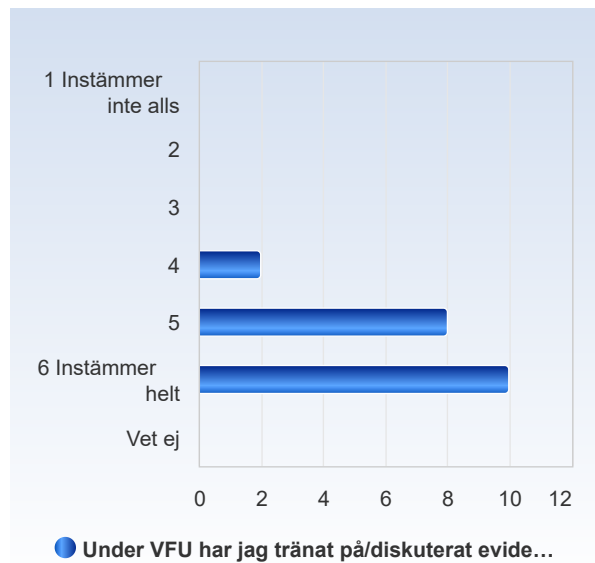


	Medelvärde	Standardavvikelse	Variationskoefficient	Min	Undre kvartil	Median	Övre kvartil	Max
Ungdomsmedicin	4.2	1.6	38.7 %	1.0	3.0	5.0	5.0	6.0

Frågor om VFU

### Under VFU har jag tränat på/diskuterat evidensbaserat arbetssätt.

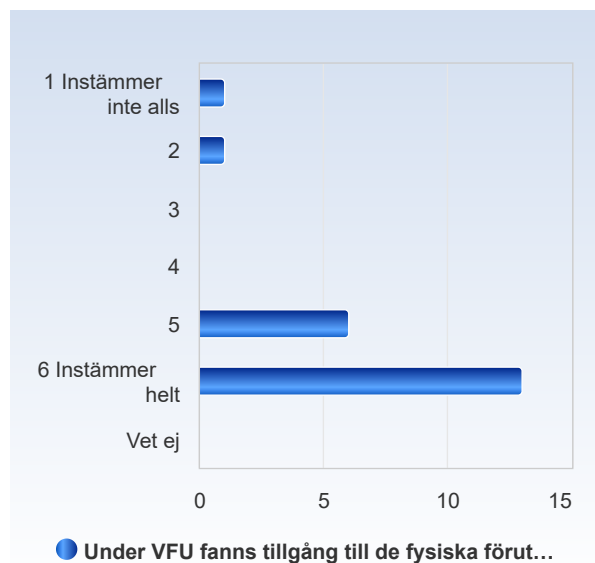
Under VFU har jag tränat på /diskuterat evidensbaserat arbetssätt.	Antal svar
1 Instämmer inte alls	0 (0.0%)
2	0 (0.0%)
3	0 (0.0%)
4	2 (10.0%)
5	8 (40.0%)
6 Instämmer helt	10 (50.0%)
Vet ej	0 (0.0%)
Summa	20 (100.0%)



	Medelvärde	Standardavvikelse	Variationskoefficient	Min	Undre kvartil	Median	Övre kvartil	Max
Under VFU har jag tränat på/diskuterat evidensbaserat arbetssätt.	5.4	0.7	12.6 %	4.0	5.0	5.5	6.0	6.0

### Under VFU fanns tillgång till de fysiska förutsättningarna jag behövde (t ex dator, samtalsrum, omklädningsrum, lunchrum).

Under VFU fanns tillgång till de fysiska förutsättningarna jag behövde (t ex dator, samtalsrum, omklädningsrum, lunchrum).	Antal svar
1 Instämmer inte alls	1 (4.8%)
2	1 (4.8%)
3	0 (0.0%)
4	0 (0.0%)
5	6 (28.6%)
6 Instämmer helt	13 (61.9%)
Vet ej	0 (0.0%)
Summa	21 (100.0%)



	Medelvärde	Standardavvikelse	Variationskoefficient	Min	Undre kvartil	Median	Övre kvartil	Max
Under VFU fanns tillgång till de fysiska förutsättningarna jag behövde (t ex dator, samtalsrum, omklädningsrum, lunchrum).	5.3	1.3	25.5 %	1.0	5.0	6.0	6.0	6.0

### Under VFU har jag tränat på säkra arbetssätt för att undvika risker och tillbud.

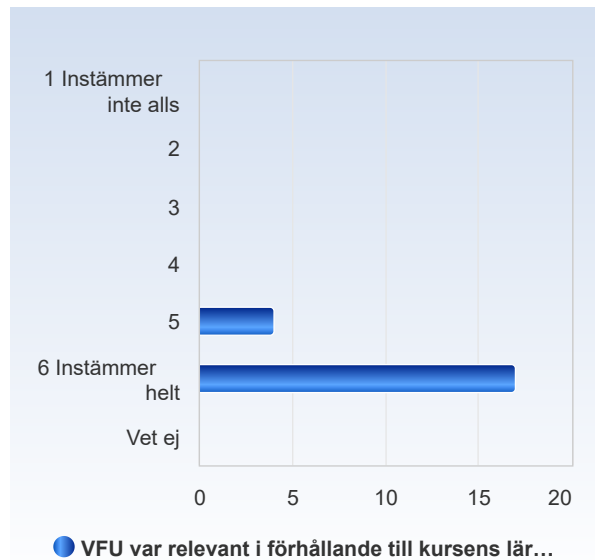
Under VFU har jag tränat på säkra arbetssätt för att undvika risker och tillbud.	Antal svar
1 Instämmer inte alls	1 (4.8%)
2	0 (0.0%)
3	1 (4.8%)
4	3 (14.3%)
5	4 (19.0%)
6 Instämmer helt	10 (47.6%)
Vet ej	2 (9.5%)
Summa	21 (100.0%)



	Medelvärde	Standardavvikelse	Variationskoefficient	Min	Undre kvartil	Median	Övre kvartil	Max
Under VFU har jag tränat på säkra arbetssätt för att undvika risker och tillbud.	5.1	1.4	26.8 %	1.0	4.5	6.0	6.0	6.0

### VFU var relevant i förhållande till kursens lärandemål.

VFU var relevant i förhållande till kursens lärandemål.	Antal svar
1 Instämmer inte alls	0 (0.0%)
2	0 (0.0%)
3	0 (0.0%)
4	0 (0.0%)
5	4 (19.0%)
6 Instämmer helt	17 (81.0%)
Vet ej	0 (0.0%)
Summa	21 (100.0%)



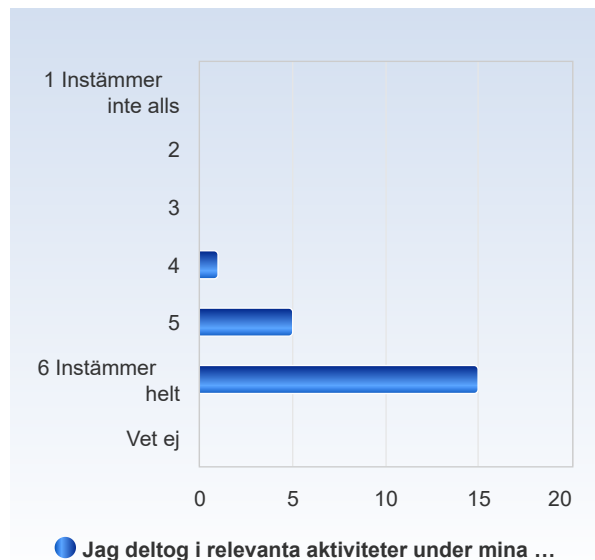
	Medelvärde	Standardavvikelse	Variationskoefficient	Min	Undre kvartil	Median	Övre kvartil	Max
VFU var relevant i förhållande till kursens lärandemål.	5.8	0.4	6.9 %	5.0	6.0	6.0	6.0	6.0

#### Kommentar

Lite kort VFU, hade gärna haft mer

### Jag deltog i relevanta aktiviteter under mina placeringar.

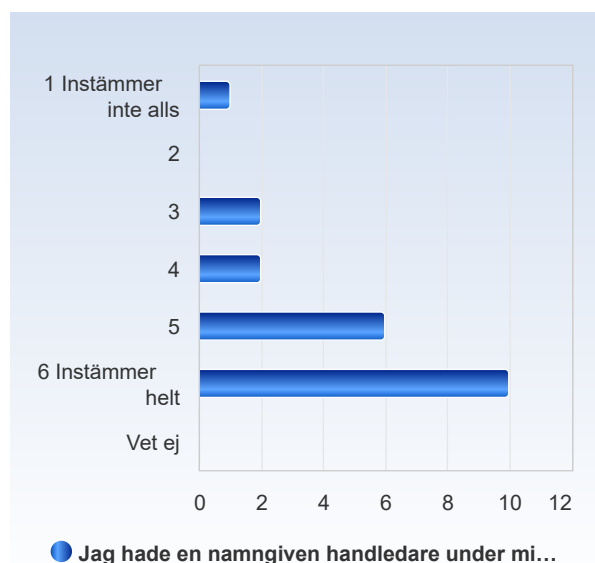
Jag deltog i relevanta aktiviteter under mina placeringar.	Antal svar
1 Instämmer inte alls	0 (0.0%)
2	0 (0.0%)
3	0 (0.0%)
4	1 (4.8%)
5	5 (23.8%)
6 Instämmer helt	15 (71.4%)
Vet ej	0 (0.0%)
Summa	21 (100.0%)



	Medelvärde	Standardavvikelse	Variationskoefficient	Min	Undre kvartil	Median	Övre kvartil	Max
Jag deltog i relevanta aktiviteter under mina placeringar.	5.7	0.6	10.2 %	4.0	5.0	6.0	6.0	6.0

### Jag hade en namngiven handledare under mina placeringar.

Jag hade en namngiven handledare under mina placeringar.	Antal svar
1 Instämmer inte alls	1 (4.8%)
2	0 (0.0%)
3	2 (9.5%)
4	2 (9.5%)
5	6 (28.6%)
6 Instämmer helt	10 (47.6%)
Vet ej	0 (0.0%)
Summa	21 (100.0%)



	Medelvärde	Standardavvikelse	Variationskoefficient	Min	Undre kvartil	Median	Övre kvartil	Max
Jag hade en namngiven handledare under mina placeringar.	5.0	1.3	26.8 %	1.0	5.0	5.0	6.0	6.0

#### Kommentar

Nästan ingen handledare namngavs på förhand.

Med undantag barnakuten, där var det oklart vem som skulle handleda läkarstudenten.

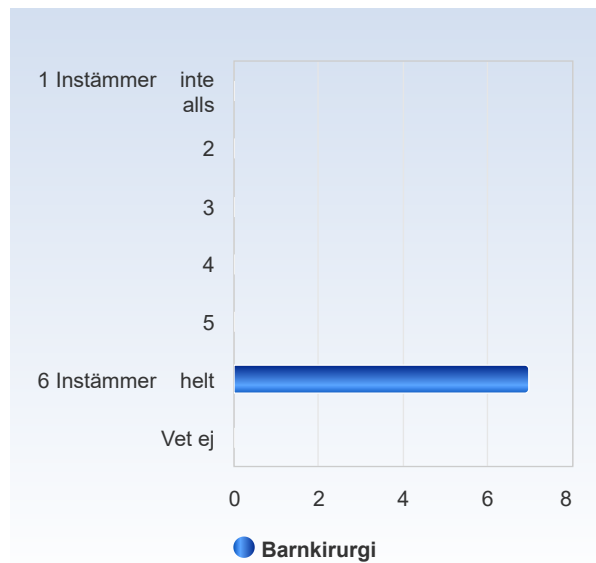
Bara på KUM.

Var olika beroende på var jag skulle vara

## De kliniska placeringarna under kursen i Solna var givande?

### Barnkirurgi

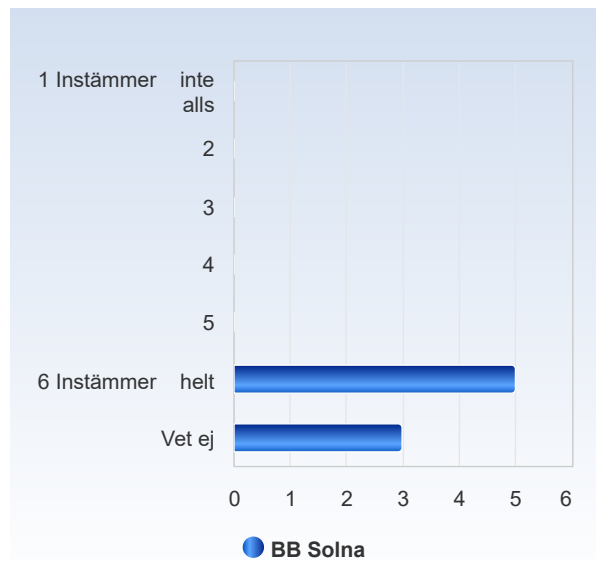
Barnkirurgi	Antal svar
1 Instämmer inte alls	0 (0.0%)
2	0 (0.0%)
3	0 (0.0%)
4	0 (0.0%)
5	0 (0.0%)
6 Instämmer helt	7 (100.0%)
Vet ej	0 (0.0%)
Summa	7 (100.0%)



	Medelvärde	Standardavvikelse	Variationskoefficient	Min	Undre kvartil	Median	Övre kvartil	Max
Barnkirurgi	6.0	0.0	0.0 %	6.0	6.0	6.0	6.0	6.0

### BB Solna

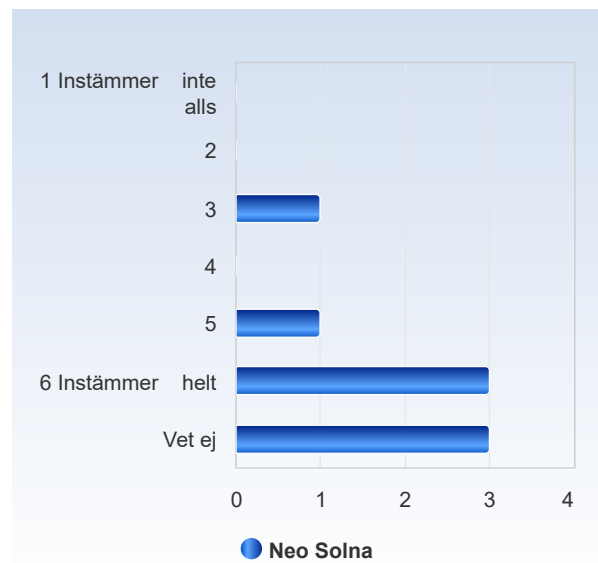
BB Solna	Antal svar
1 Instämmer inte alls	0 (0.0%)
2	0 (0.0%)
3	0 (0.0%)
4	0 (0.0%)
5	0 (0.0%)
6 Instämmer helt	5 (62.5%)
Vet ej	3 (37.5%)
Summa	8 (100.0%)



	Medelvärde	Standardavvikelse	Variationskoefficient	Min	Undre kvartil	Median	Övre kvartil	Max
BB Solna	6.0	0.0	0.0 %	6.0	6.0	6.0	6.0	6.0

## Neo Solna

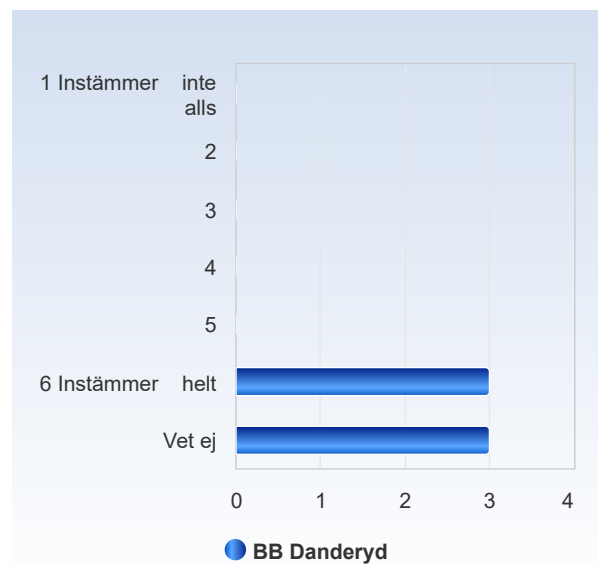
Neo Solna	Antal svar
1 Instämmer inte alls	0 (0.0%)
2	0 (0.0%)
3	1 (12.5%)
4	0 (0.0%)
5	1 (12.5%)
6 Instämmer helt	3 (37.5%)
Vet ej	3 (37.5%)
Summa	8 (100.0%)



	Medelvärde	Standardavvikelse	Variationskoefficient	Min	Undre kvartil	Median	Övre kvartil	Max
Neo Solna	5.2	1.3	25.1 %	3.0	5.0	6.0	6.0	6.0

## BB Danderyd

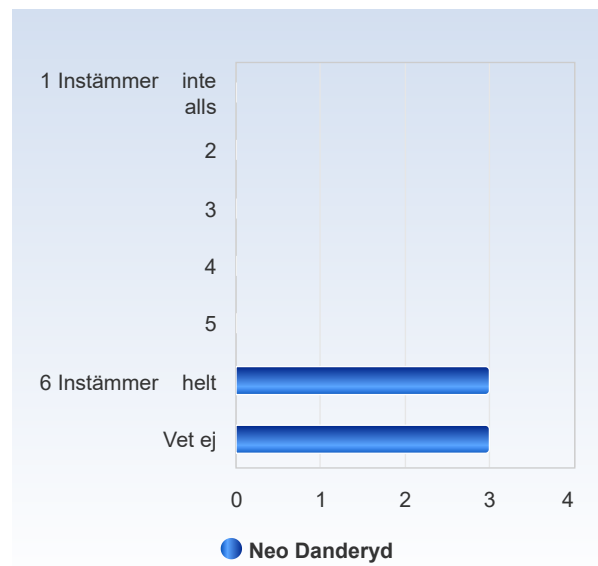
BB Danderyd	Antal svar
1 Instämmer inte alls	0 (0.0%)
2	0 (0.0%)
3	0 (0.0%)
4	0 (0.0%)
5	0 (0.0%)
6 Instämmer helt	3 (50.0%)
Vet ej	3 (50.0%)
Summa	6 (100.0%)



	Medelvärde	Standardavvikelse	Variationskoefficient	Min	Undre kvartil	Median	Övre kvartil	Max
BB Danderyd	6.0	0.0	0.0 %	6.0	6.0	6.0	6.0	6.0

## Neo Danderyd

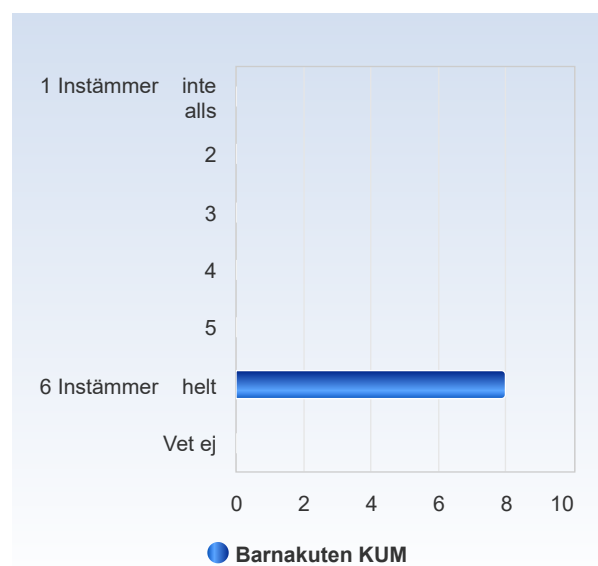
Neo Danderyd	Antal svar
1 Instämmer inte alls	0 (0.0%)
2	0 (0.0%)
3	0 (0.0%)
4	0 (0.0%)
5	0 (0.0%)
6 Instämmer helt	3 (50.0%)
Vet ej	3 (50.0%)
Summa	6 (100.0%)



	Medelvärde	Standardavvikelse	Variationskoefficient	Min	Undre kvartil	Median	Övre kvartil	Max
Neo Danderyd	6.0	0.0	0.0 %	6.0	6.0	6.0	6.0	6.0

## Barnakuten KUM

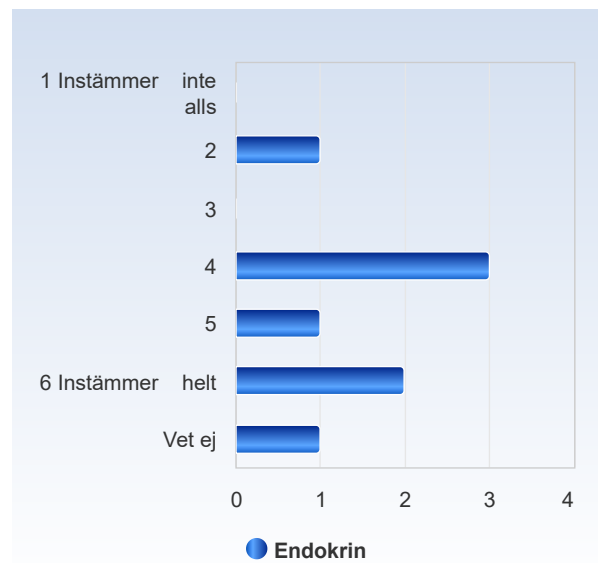
Barnakuten KUM	Antal svar
1 Instämmer inte alls	0 (0.0%)
2	0 (0.0%)
3	0 (0.0%)
4	0 (0.0%)
5	0 (0.0%)
6 Instämmer helt	8 (100.0%)
Vet ej	0 (0.0%)
Summa	8 (100.0%)



	Medelvärde	Standardavvikelse	Variationskoefficient	Min	Undre kvartil	Median	Övre kvartil	Max
Barnakuten KUM	6.0	0.0	0.0 %	6.0	6.0	6.0	6.0	6.0

## Endokrin

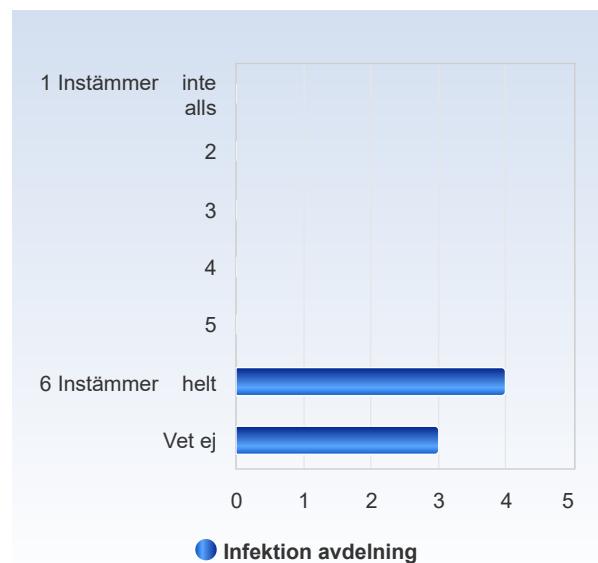
Endokrin	Antal svar
1 Instämmer inte alls	0 (0.0%)
2	1 (12.5%)
3	0 (0.0%)
4	3 (37.5%)
5	1 (12.5%)
6 Instämmer helt	2 (25.0%)
Vet ej	1 (12.5%)
Summa	8 (100.0%)



	Medelvärde	Standardavvikelse	Variationskoefficient	Min	Undre kvartil	Median	Övre kvartil	Max
Endokrin	4.4	1.4	31.6 %	2.0	4.0	4.0	5.5	6.0

## Infektion avdelning

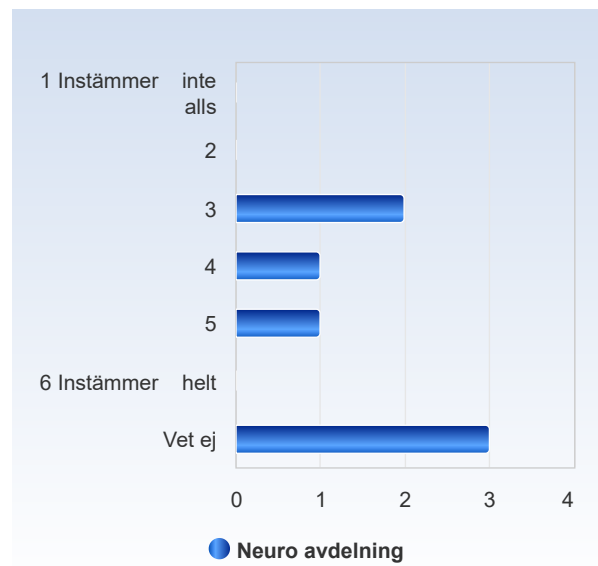
Infektion avdelning	Antal svar
1 Instämmer inte alls	0 (0.0%)
2	0 (0.0%)
3	0 (0.0%)
4	0 (0.0%)
5	0 (0.0%)
6 Instämmer helt	4 (57.1%)
Vet ej	3 (42.9%)
Summa	7 (100.0%)



	Medelvärde	Standardavvikelse	Variationskoefficient	Min	Undre kvartil	Median	Övre kvartil	Max
Infektion avdelning	6.0	0.0	0.0 %	6.0	6.0	6.0	6.0	6.0

## Neuro avdelning

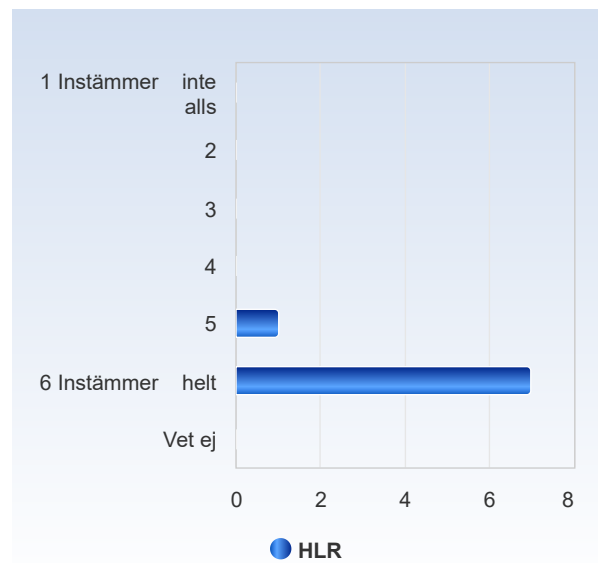
Neuro avdelning	Antal svar
1 Instämmer inte alls	0 (0.0%)
2	0 (0.0%)
3	2 (28.6%)
4	1 (14.3%)
5	1 (14.3%)
6 Instämmer helt	0 (0.0%)
Vet ej	3 (42.9%)
Summa	7 (100.0%)



	Medelvärde	Standardavvikelse	Variationskoefficient	Min	Undre kvartil	Median	Övre kvartil	Max
Neuro avdelning	3.8	1.0	25.5 %	3.0	3.0	3.5	4.5	5.0

## HLR

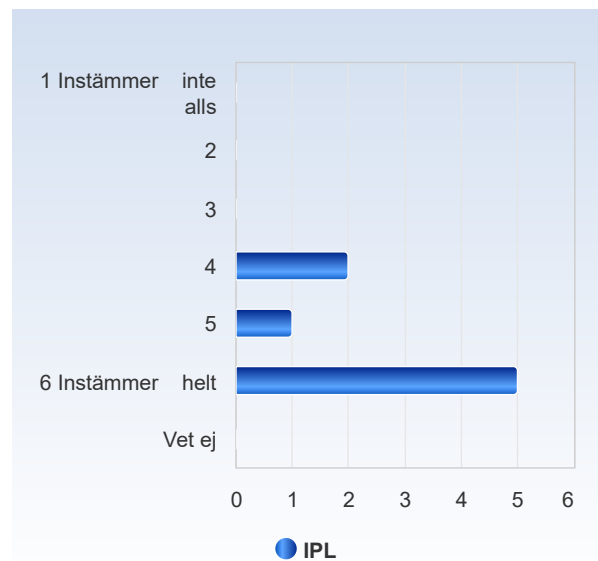
HLR	Antal svar
1 Instämmer inte alls	0 (0.0%)
2	0 (0.0%)
3	0 (0.0%)
4	0 (0.0%)
5	1 (12.5%)
6 Instämmer helt	7 (87.5%)
Vet ej	0 (0.0%)
Summa	8 (100.0%)



	Medelvärde	Standardavvikelse	Variationskoefficient	Min	Undre kvartil	Median	Övre kvartil	Max
HLR	5.9	0.4	6.0 %	5.0	6.0	6.0	6.0	6.0

## IPL

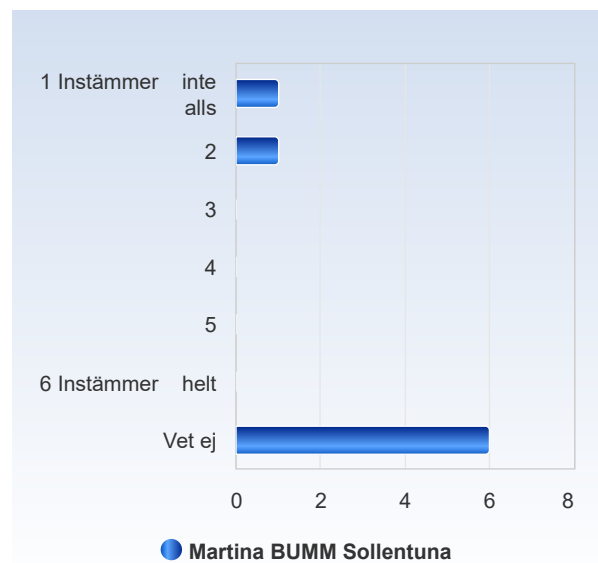
IPL	Antal svar
1 Instämmer inte alls	0 (0.0%)
2	0 (0.0%)
3	0 (0.0%)
4	2 (25.0%)
5	1 (12.5%)
6 Instämmer helt	5 (62.5%)
Vet ej	0 (0.0%)
Summa	8 (100.0%)



	Medelvärde	Standardavvikelse	Variationskoefficient	Min	Undre kvartil	Median	Övre kvartil	Max
IPL	5.4	0.9	17.0 %	4.0	4.5	6.0	6.0	6.0

## Martina BUMM Sollentuna

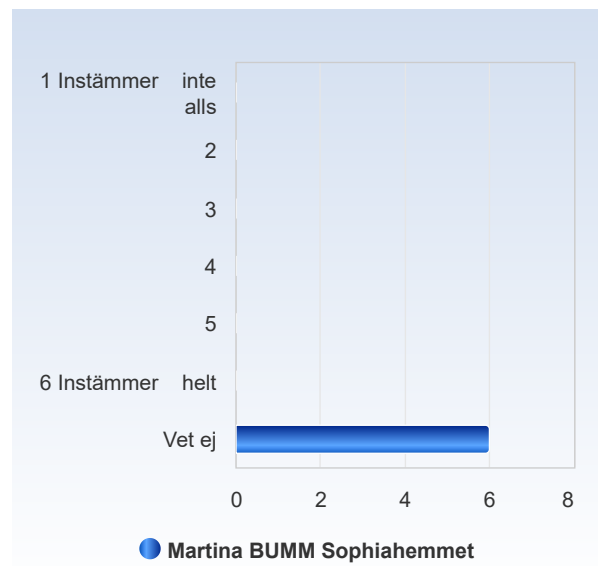
Martina BUMM Sollentuna	Antal svar
1 Instämmer inte alls	1 (12.5%)
2	1 (12.5%)
3	0 (0.0%)
4	0 (0.0%)
5	0 (0.0%)
6 Instämmer helt	0 (0.0%)
Vet ej	6 (75.0%)
Summa	8 (100.0%)



	Medelvärde	Standardavvikelse	Variationskoefficient	Min	Undre kvartil	Median	Övre kvartil	Max
Martina BUMM Sollentuna	1.5	0.7	47.1 %	1.0	1.5	1.5	1.5	2.0

### Martina BUMM Sophiahemmet

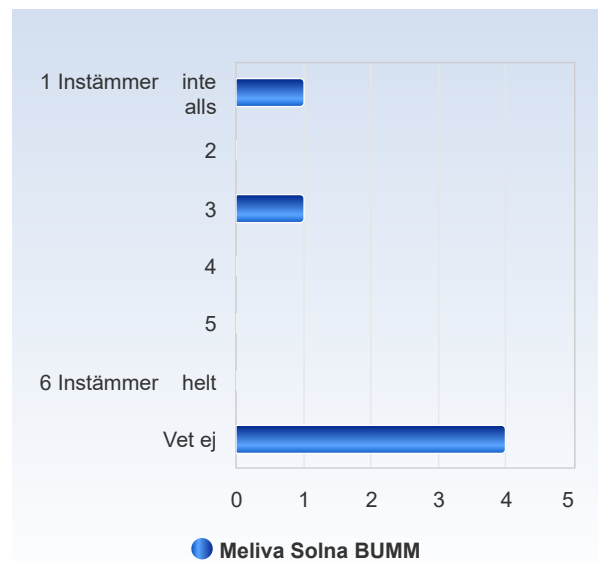
Martina BUMM Sophiahemmet	Antal svar
1 Instämmer inte alls	0 (0.0%)
2	0 (0.0%)
3	0 (0.0%)
4	0 (0.0%)
5	0 (0.0%)
6 Instämmer helt	0 (0.0%)
Vet ej	6 (100.0%)
Summa	6 (100.0%)



	Medelvärde	Standardavvikelse	Variationskoefficient	Min	Undre kvartil	Median	Övre kvartil	Max
Martina BUMM Sophiahemmet	0.0	0.0	NaN %	∞	0.0	0.0	0.0	-∞

### Meliva Solna BUMM

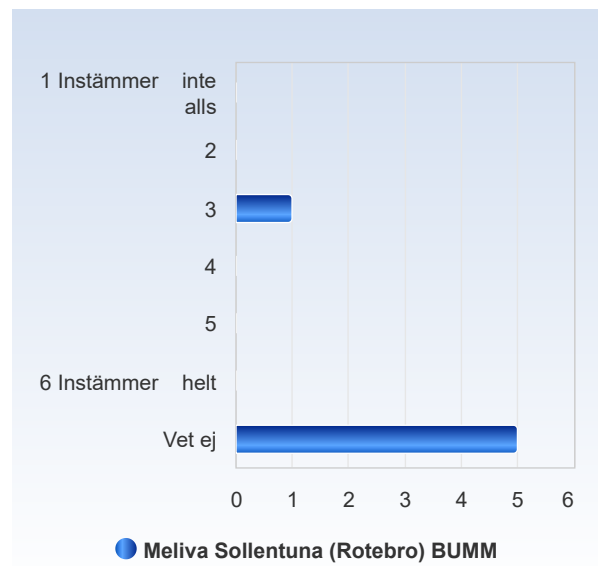
Meliva Solna BUMM	Antal svar
1 Instämmer inte alls	1 (16.7%)
2	0 (0.0%)
3	1 (16.7%)
4	0 (0.0%)
5	0 (0.0%)
6 Instämmer helt	0 (0.0%)
Vet ej	4 (66.7%)
Summa	6 (100.0%)



	Medelvärde	Standardavvikelse	Variationskoefficient	Min	Undre kvartil	Median	Övre kvartil	Max
Meliva Solna BUMM	2.0	1.4	70.7 %	1.0	2.0	2.0	2.0	3.0

### Meliva Sollentuna (Rotebro) BUMM

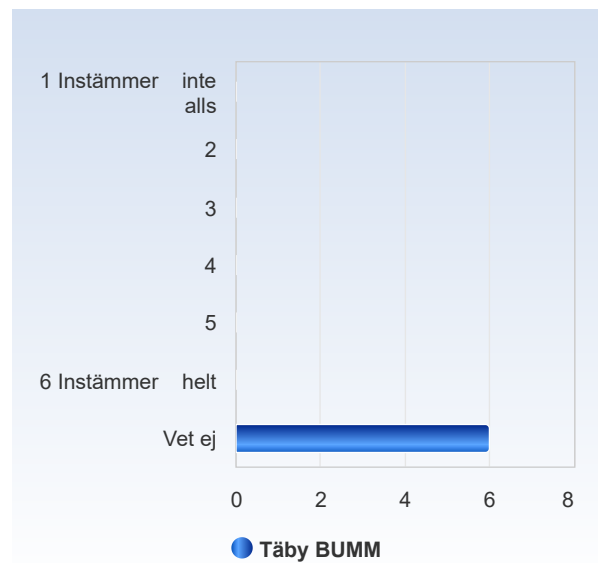
Meliva Sollentuna (Rotebro) BUMM	Antal svar
1 Instämmer inte alls	0 (0.0%)
2	0 (0.0%)
3	1 (16.7%)
4	0 (0.0%)
5	0 (0.0%)
6 Instämmer helt	0 (0.0%)
Vet ej	5 (83.3%)
Summa	6 (100.0%)



	Medelvärde	Standardavvikelse	Variationskoefficient	Min	Undre kvartil	Median	Övre kvartil	Max
Meliva Sollentuna (Rotebro) BUMM	3.0	0.0	NaN %	3.0	3.0	3.0	3.0	3.0

### Täby BUMM

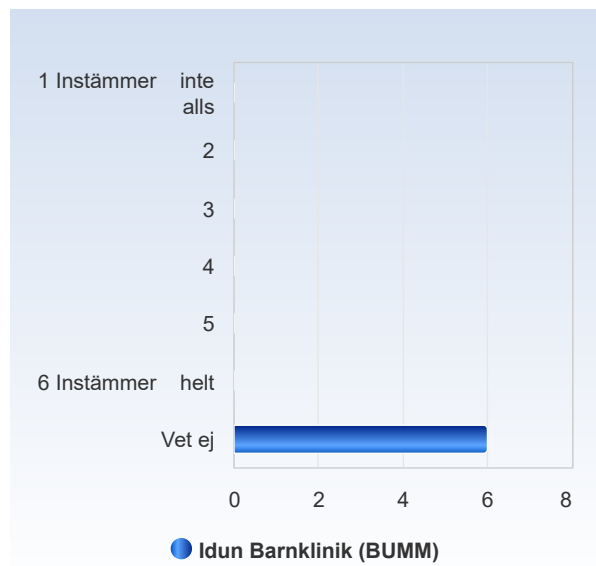
Täby BUMM	Antal svar
1 Instämmer inte alls	0 (0.0%)
2	0 (0.0%)
3	0 (0.0%)
4	0 (0.0%)
5	0 (0.0%)
6 Instämmer helt	0 (0.0%)
Vet ej	6 (100.0%)
Summa	6 (100.0%)



	Medelvärde	Standardavvikelse	Variationskoefficient	Min	Undre kvartil	Median	Övre kvartil	Max
Täby BUMM	0.0	0.0	NaN %	∞	0.0	0.0	0.0	-∞

### Idun Barnklinik (BUMM)

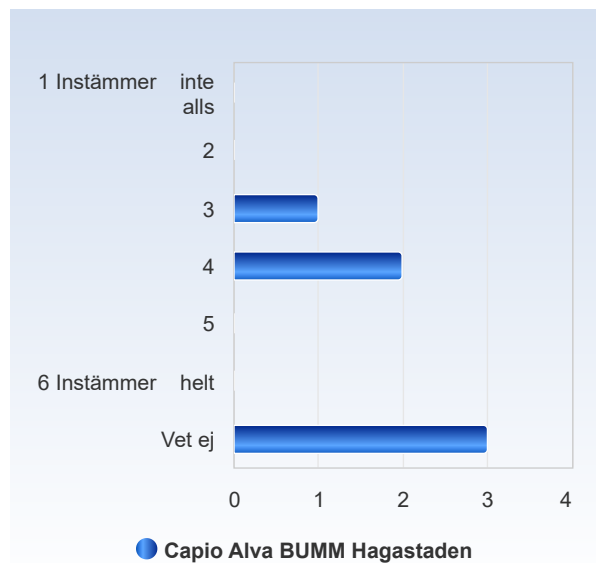
Idun Barnklinik (BUMM)	Antal svar
1 Instämmer inte alls	0 (0.0%)
2	0 (0.0%)
3	0 (0.0%)
4	0 (0.0%)
5	0 (0.0%)
6 Instämmer helt	0 (0.0%)
Vet ej	6 (100.0%)
Summa	6 (100.0%)



	Medelvärde	Standardavvikelse	Variationskoefficient	Min	Undre kvartil	Median	Övre kvartil	Max
Idun Barnklinik (BUMM)	0.0	0.0	NaN %	∞	0.0	0.0	0.0	-∞

### Capio Alva BUMM Hagastaden

Capio Alva BUMM Hagastaden	Antal svar
1 Instämmer inte alls	0 (0.0%)
2	0 (0.0%)
3	1 (16.7%)
4	2 (33.3%)
5	0 (0.0%)
6 Instämmer helt	0 (0.0%)
Vet ej	3 (50.0%)
Summa	6 (100.0%)

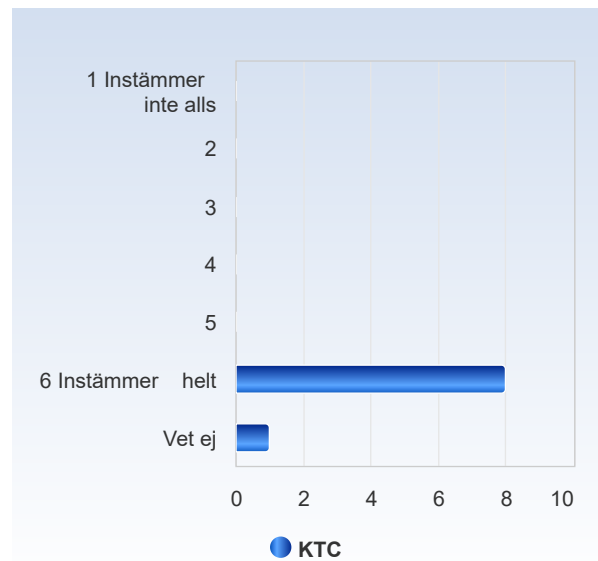


	Medelvärde	Standardavvikelse	Variationskoefficient	Min	Undre kvartil	Median	Övre kvartil	Max
Capio Alva BUMM Hagastaden	3.7	0.6	15.7 %	3.0	3.5	4.0	4.0	4.0

## De kliniska placeringarna under kursen i Huddinge var givande?

### KTC

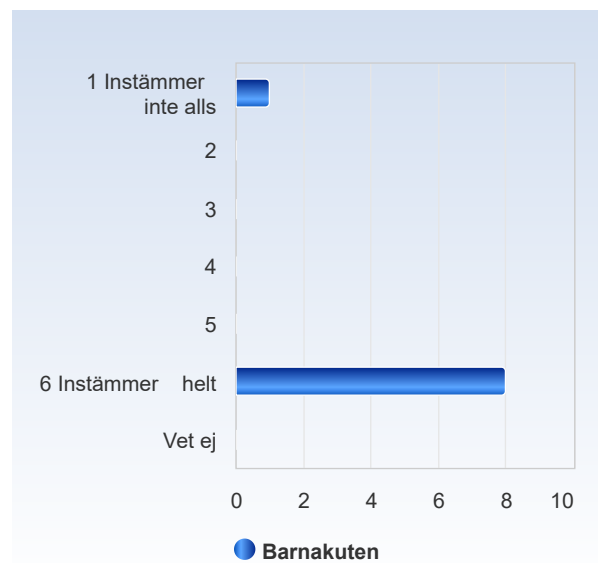
KTC	Antal svar
1 Instämmer inte alls	0 (0.0%)
2	0 (0.0%)
3	0 (0.0%)
4	0 (0.0%)
5	0 (0.0%)
6 Instämmer helt	8 (88.9%)
Vet ej	1 (11.1%)
Summa	9 (100.0%)



	Medelvärde	Standardavvikelse	Variationskoefficient	Min	Undre kvartil	Median	Övre kvartil	Max
KTC	6.0	0.0	0.0 %	6.0	6.0	6.0	6.0	6.0

### Barnakuten

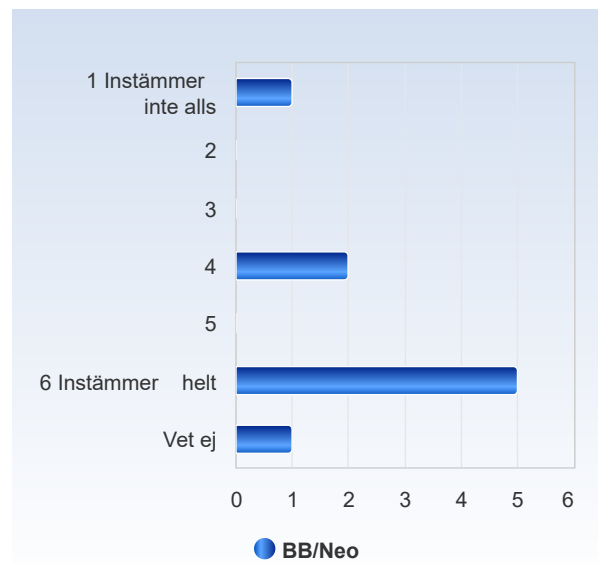
Barnakuten	Antal svar
1 Instämmer inte alls	1 (11.1%)
2	0 (0.0%)
3	0 (0.0%)
4	0 (0.0%)
5	0 (0.0%)
6 Instämmer helt	8 (88.9%)
Vet ej	0 (0.0%)
Summa	9 (100.0%)



	Medelvärde	Standardavvikelse	Variationskoefficient	Min	Undre kvartil	Median	Övre kvartil	Max
Barnakuten	5.4	1.7	30.6 %	1.0	6.0	6.0	6.0	6.0

## BB/Neo

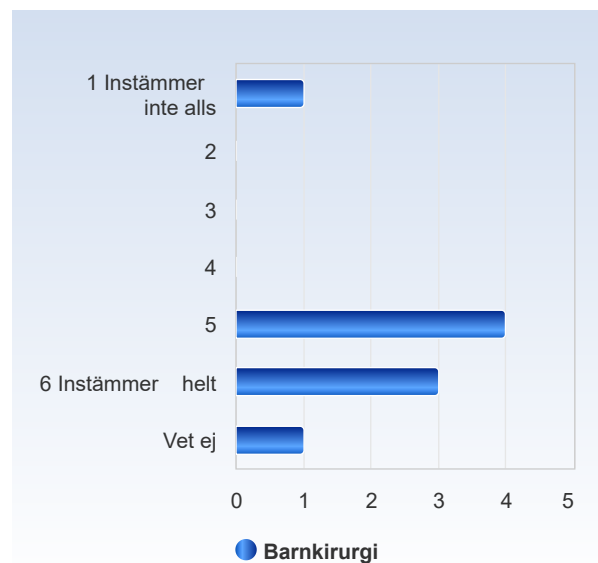
BB/Neo	Antal svar
1 Instämmer inte alls	1 (11.1%)
2	0 (0.0%)
3	0 (0.0%)
4	2 (22.2%)
5	0 (0.0%)
6 Instämmer helt	5 (55.6%)
Vet ej	1 (11.1%)
Summa	9 (100.0%)



	Medelvärde	Standardavvikelse	Variationskoefficient	Min	Undre kvartil	Median	Övre kvartil	Max
BB/Neo	4.9	1.8	37.1 %	1.0	4.0	6.0	6.0	6.0

## Barnkirurgi

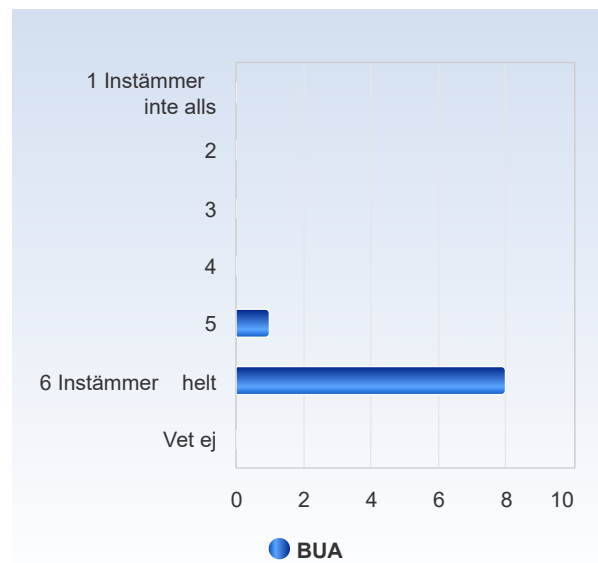
Barnkirurgi	Antal svar
1 Instämmer inte alls	1 (11.1%)
2	0 (0.0%)
3	0 (0.0%)
4	0 (0.0%)
5	4 (44.4%)
6 Instämmer helt	3 (33.3%)
Vet ej	1 (11.1%)
Summa	9 (100.0%)



	Medelvärde	Standardavvikelse	Variationskoefficient	Min	Undre kvartil	Median	Övre kvartil	Max
Barnkirurgi	4.9	1.6	33.7 %	1.0	5.0	5.0	6.0	6.0

## BUA

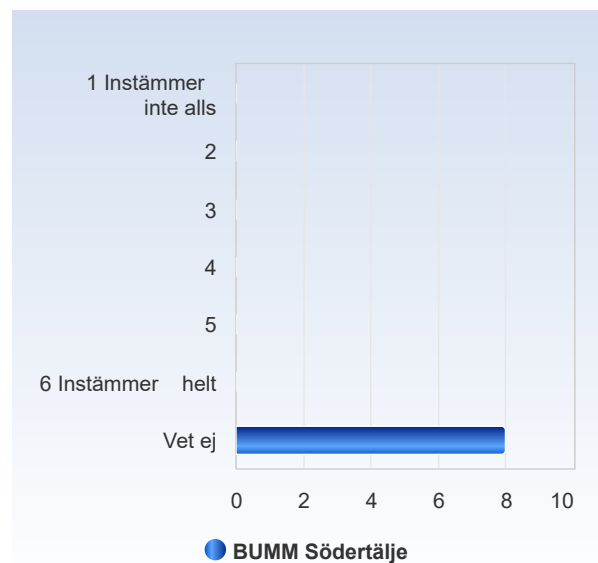
BUA	Antal svar
1 Instämmer inte alls	0 (0.0%)
2	0 (0.0%)
3	0 (0.0%)
4	0 (0.0%)
5	1 (11.1%)
6 Instämmer helt	8 (88.9%)
Vet ej	0 (0.0%)
Summa	9 (100.0%)



	Medelvärde	Standardavvikelse	Variationskoefficient	Min	Undre kvartil	Median	Övre kvartil	Max
BUA	5.9	0.3	5.7 %	5.0	6.0	6.0	6.0	6.0

## BUMM Södertälje

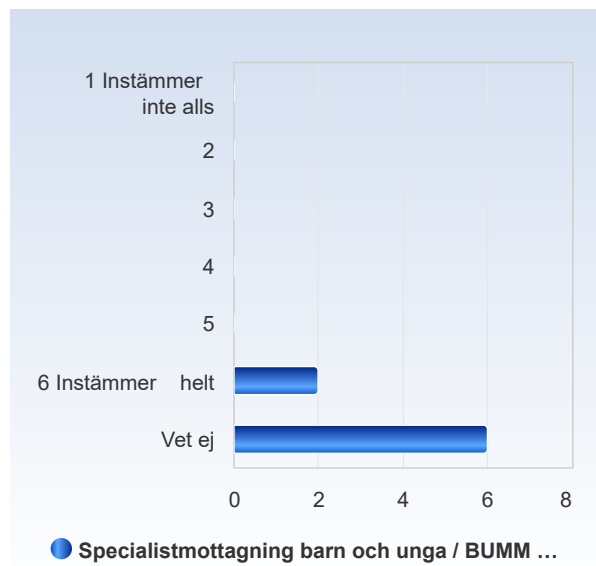
BUMM Södertälje	Antal svar
1 Instämmer inte alls	0 (0.0%)
2	0 (0.0%)
3	0 (0.0%)
4	0 (0.0%)
5	0 (0.0%)
6 Instämmer helt	0 (0.0%)
Vet ej	8 (100.0%)
Summa	8 (100.0%)



	Medelvärde	Standardavvikelse	Variationskoefficient	Min	Undre kvartil	Median	Övre kvartil	Max
BUMM Södertälje	0.0	0.0	NaN %	∞	0.0	0.0	0.0	-∞

### Specialistmottagning barn och unga / BUMM Liljeholmen

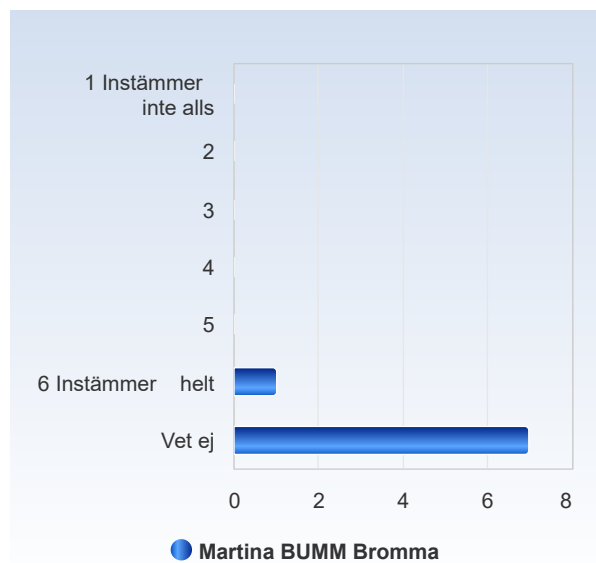
Specialistmottagning barn och unga / BUMM Liljeholmen	Antal svar
1 Instämmer inte alls	0 (0.0%)
2	0 (0.0%)
3	0 (0.0%)
4	0 (0.0%)
5	0 (0.0%)
6 Instämmer helt	2 (25.0%)
Vet ej	6 (75.0%)
Summa	8 (100.0%)



	Medelvärde	Standardavvikelse	Variationskoefficient	Min	Undre kvartil	Median	Övre kvartil	Max
Specialistmottagning barn och unga / BUMM Liljeholmen	6.0	0.0	0.0 %	6.0	6.0	6.0	6.0	6.0

### Martina BUMM Bromma

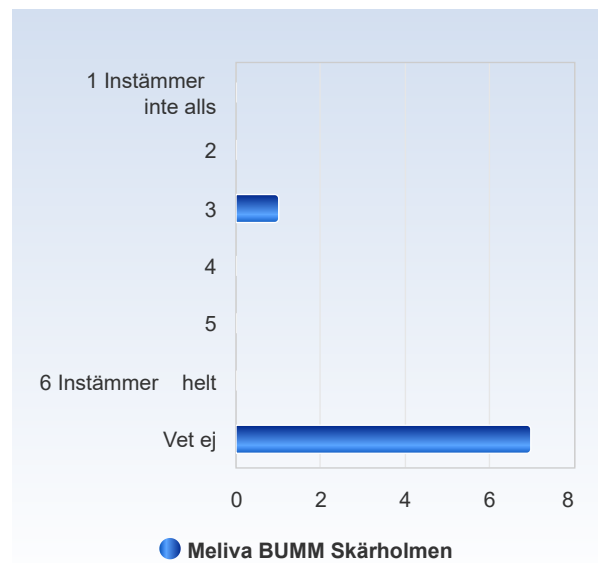
Martina BUMM Bromma	Antal svar
1 Instämmer inte alls	0 (0.0%)
2	0 (0.0%)
3	0 (0.0%)
4	0 (0.0%)
5	0 (0.0%)
6 Instämmer helt	1 (12.5%)
Vet ej	7 (87.5%)
Summa	8 (100.0%)



	Medelvärde	Standardavvikelse	Variationskoefficient	Min	Undre kvartil	Median	Övre kvartil	Max
Martina BUMM Bromma	6.0	0.0	NaN %	6.0	6.0	6.0	6.0	6.0

### Meliva BUMM Skärholmen

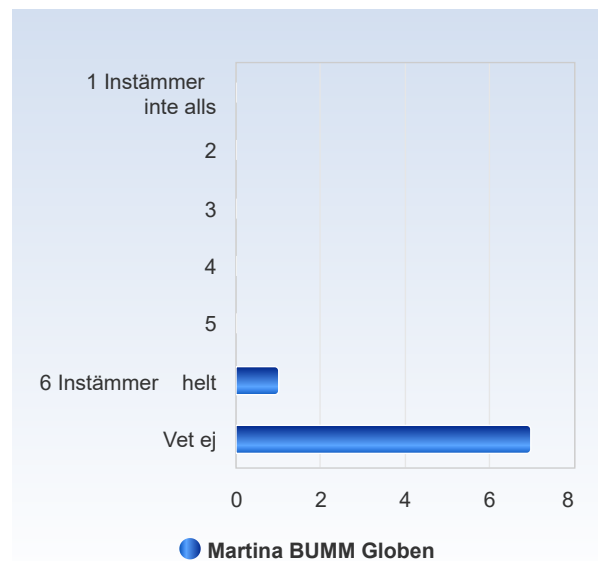
Meliva BUMM Skärholmen	Antal svar
1 Instämmer inte alls	0 (0.0%)
2	0 (0.0%)
3	1 (12.5%)
4	0 (0.0%)
5	0 (0.0%)
6 Instämmer helt	0 (0.0%)
Vet ej	7 (87.5%)
Summa	8 (100.0%)



	Medelvärde	Standardavvikelse	Variationskoefficient	Min	Undre kvartil	Median	Övre kvartil	Max
Meliva BUMM Skärholmen	3.0	0.0	NaN %	3.0	3.0	3.0	3.0	3.0

### Martina BUMM Globen

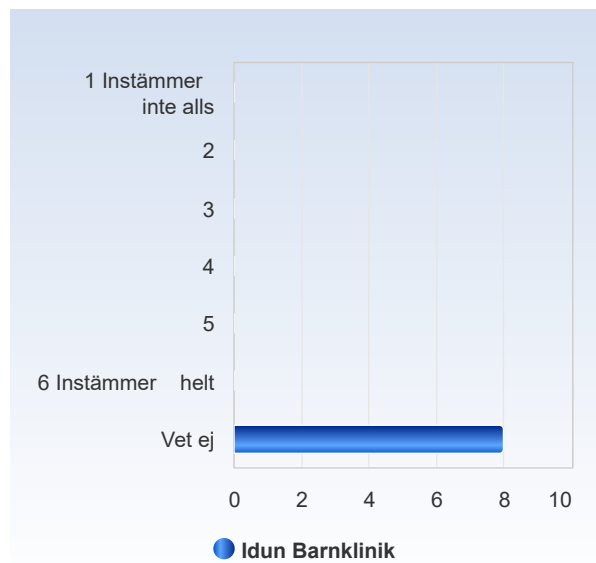
Martina BUMM Globen	Antal svar
1 Instämmer inte alls	0 (0.0%)
2	0 (0.0%)
3	0 (0.0%)
4	0 (0.0%)
5	0 (0.0%)
6 Instämmer helt	1 (12.5%)
Vet ej	7 (87.5%)
Summa	8 (100.0%)



	Medelvärde	Standardavvikelse	Variationskoefficient	Min	Undre kvartil	Median	Övre kvartil	Max
Martina BUMM Globen	6.0	0.0	NaN %	6.0	6.0	6.0	6.0	6.0

## Idun Barnklinik

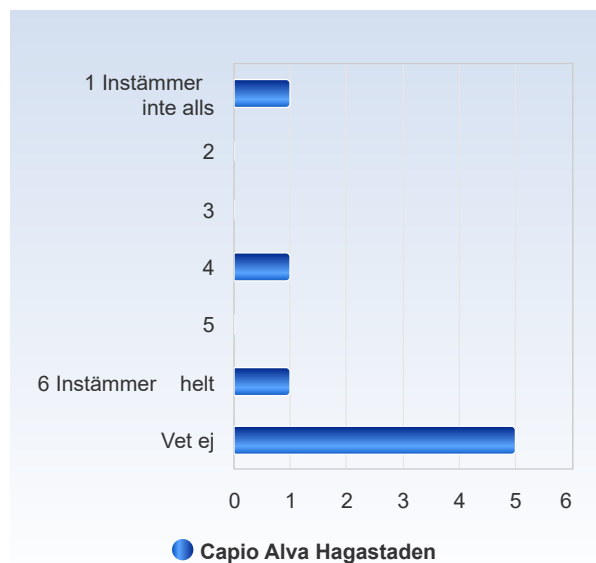
Idun Barnklinik	Antal svar
1 Instämmer inte alls	0 (0.0%)
2	0 (0.0%)
3	0 (0.0%)
4	0 (0.0%)
5	0 (0.0%)
6 Instämmer helt	0 (0.0%)
Vet ej	8 (100.0%)
Summa	8 (100.0%)



	Medelvärde	Standardavvikelse	Variationskoefficient	Min	Undre kvartil	Median	Övre kvartil	Max
Idun Barnklinik	0.0	0.0	NaN %	∞	0.0	0.0	0.0	-∞

## Capio Alva Hagastaden

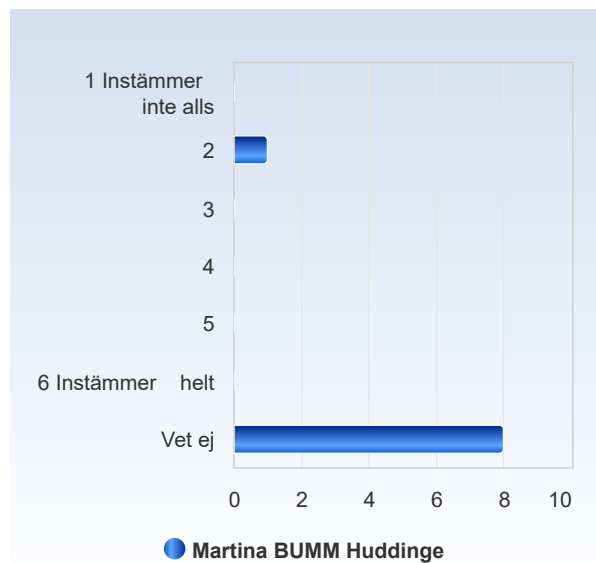
Capio Alva Hagastaden	Antal svar
1 Instämmer inte alls	1 (12.5%)
2	0 (0.0%)
3	0 (0.0%)
4	1 (12.5%)
5	0 (0.0%)
6 Instämmer helt	1 (12.5%)
Vet ej	5 (62.5%)
Summa	8 (100.0%)



	Medelvärde	Standardavvikelse	Variationskoefficient	Min	Undre kvartil	Median	Övre kvartil	Max
Capio Alva Hagastaden	3.7	2.5	68.6 %	1.0	2.5	4.0	5.0	6.0

## Martina BUMM Huddinge

Martina BUMM Huddinge	Antal svar
1 Instämmer inte alls	0 (0.0%)
2	1 (11.1%)
3	0 (0.0%)
4	0 (0.0%)
5	0 (0.0%)
6 Instämmer helt	0 (0.0%)
Vet ej	8 (88.9%)
Summa	9 (100.0%)



	Medelvärde	Standardavvikelse	Variationskoefficient	Min	Undre kvartil	Median	Övre kvartil	Max
Martina BUMM Huddinge	2.0	0.0	NaN %	2.0	2.0	2.0	2.0	2.0

Kommentar (specificera vilken placering det gäller)

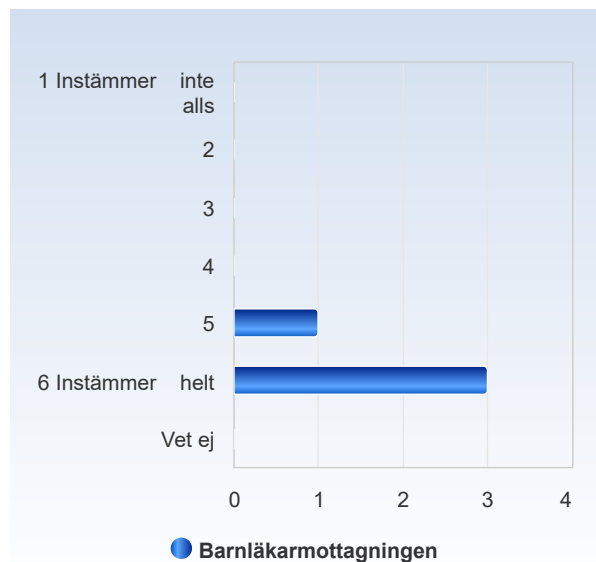
Pauser saknades. Vilrum saknades.

BUMM alva hagastaden var endast askultation, hade varit givande att en dag få ta patienter själv

## De kliniska placeringarna under kursen på Södersjukhuset var givande?

### Barnläkarmottagningen

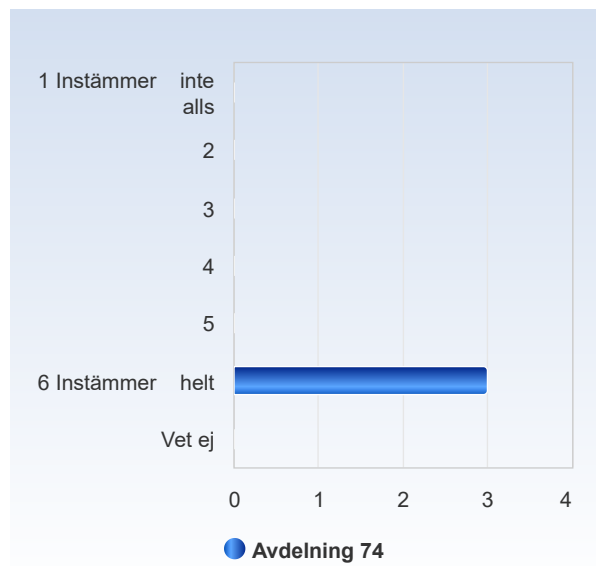
Barnläkarmottagningen	Antal svar
1 Instämmer inte alls	0 (0.0%)
2	0 (0.0%)
3	0 (0.0%)
4	0 (0.0%)
5	1 (25.0%)
6 Instämmer helt	3 (75.0%)
Vet ej	0 (0.0%)
Summa	4 (100.0%)



	Medelvärde	Standardavvikelse	Variationskoefficient	Min	Undre kvartil	Median	Övre kvartil	Max
Barnläkarmottagningen	5.8	0.5	8.7 %	5.0	5.5	6.0	6.0	6.0

## Avdelning 74

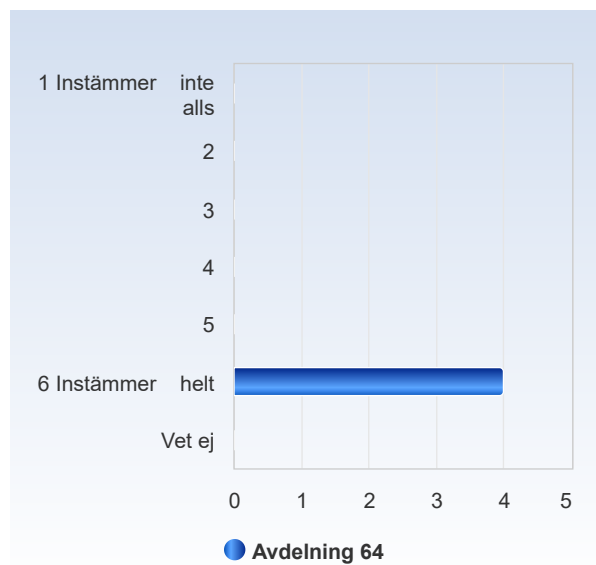
Avdelning 74	Antal svar
1 Instämmer inte alls	0 (0.0%)
2	0 (0.0%)
3	0 (0.0%)
4	0 (0.0%)
5	0 (0.0%)
6 Instämmer helt	3 (100.0%)
Vet ej	0 (0.0%)
Summa	3 (100.0%)



	Medelvärde	Standardavvikelse	Variationskoefficient	Min	Undre kvartil	Median	Övre kvartil	Max
Avdelning 74	6.0	0.0	0.0 %	6.0	6.0	6.0	6.0	6.0

## Avdelning 64

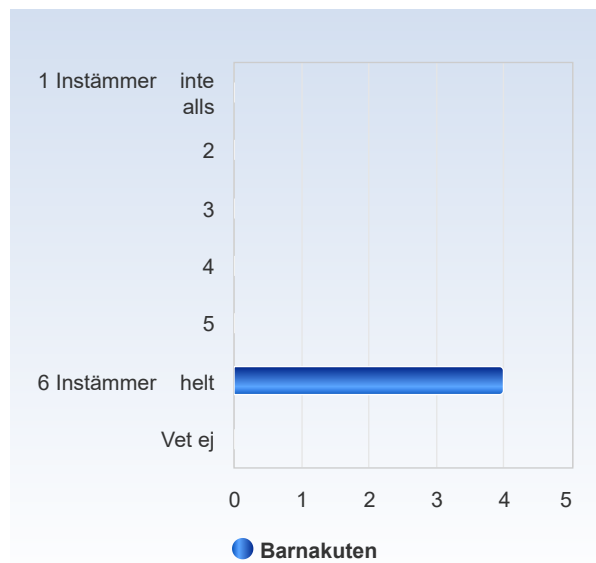
Avdelning 64	Antal svar
1 Instämmer inte alls	0 (0.0%)
2	0 (0.0%)
3	0 (0.0%)
4	0 (0.0%)
5	0 (0.0%)
6 Instämmer helt	4 (100.0%)
Vet ej	0 (0.0%)
Summa	4 (100.0%)



	Medelvärde	Standardavvikelse	Variationskoefficient	Min	Undre kvartil	Median	Övre kvartil	Max
Avdelning 64	6.0	0.0	0.0 %	6.0	6.0	6.0	6.0	6.0

## Barnakuten

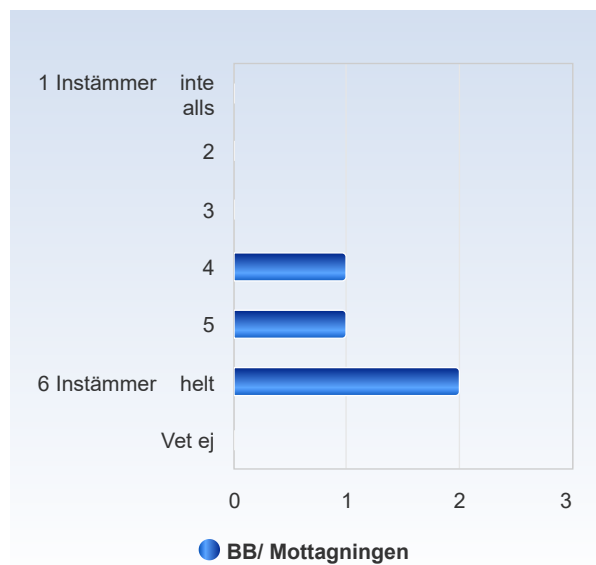
Barnakuten	Antal svar
1 Instämmer inte alls	0 (0.0%)
2	0 (0.0%)
3	0 (0.0%)
4	0 (0.0%)
5	0 (0.0%)
6 Instämmer helt	4 (100.0%)
Vet ej	0 (0.0%)
Summa	4 (100.0%)



	Medelvärde	Standardavvikelse	Variationskoefficient	Min	Undre kvartil	Median	Övre kvartil	Max
Barnakuten	6.0	0.0	0.0 %	6.0	6.0	6.0	6.0	6.0

## BB/ Mottagningen

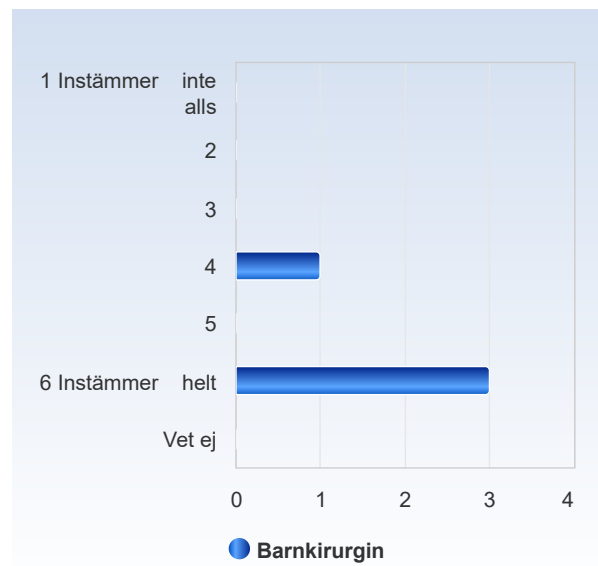
BB/ Mottagningen	Antal svar
1 Instämmer inte alls	0 (0.0%)
2	0 (0.0%)
3	0 (0.0%)
4	1 (25.0%)
5	1 (25.0%)
6 Instämmer helt	2 (50.0%)
Vet ej	0 (0.0%)
Summa	4 (100.0%)



	Medelvärde	Standardavvikelse	Variationskoefficient	Min	Undre kvartil	Median	Övre kvartil	Max
BB/ Mottagningen	5.2	1.0	18.2 %	4.0	4.5	5.5	6.0	6.0

## Barnkirurgin

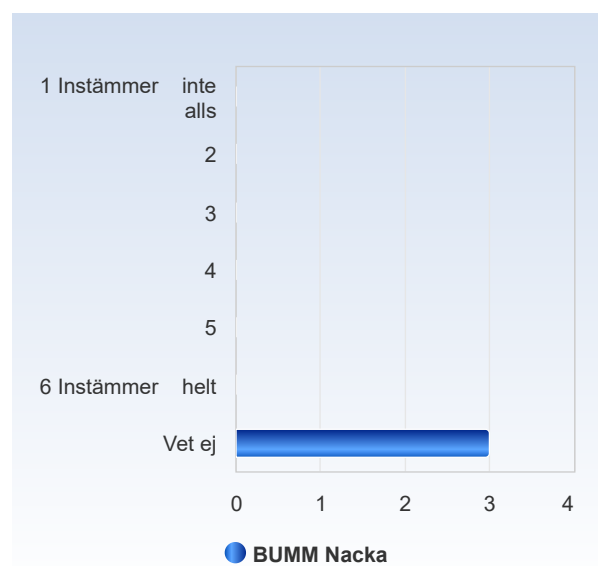
Barnkirurgin	Antal svar
1 Instämmer inte alls	0 (0.0%)
2	0 (0.0%)
3	0 (0.0%)
4	1 (25.0%)
5	0 (0.0%)
6 Instämmer helt	3 (75.0%)
Vet ej	0 (0.0%)
Summa	4 (100.0%)



	Medelvärde	Standardavvikelse	Variationskoefficient	Min	Undre kvartil	Median	Övre kvartil	Max
Barnkirurgin	5.5	1.0	18.2 %	4.0	5.0	6.0	6.0	6.0

## BUMM Nacka

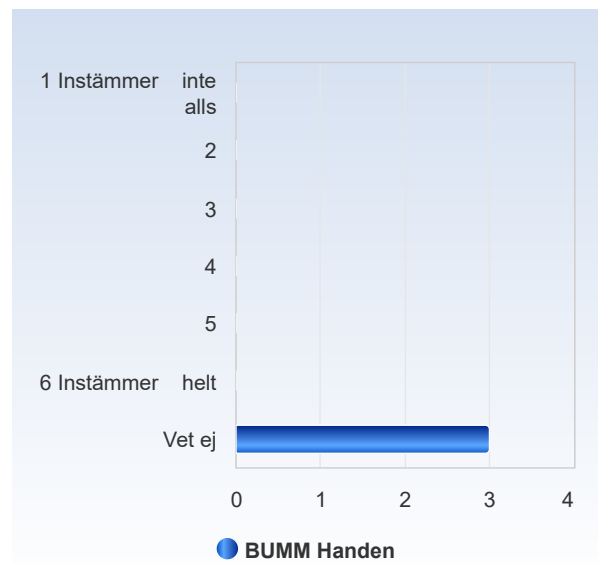
BUMM Nacka	Antal svar
1 Instämmer inte alls	0 (0.0%)
2	0 (0.0%)
3	0 (0.0%)
4	0 (0.0%)
5	0 (0.0%)
6 Instämmer helt	0 (0.0%)
Vet ej	3 (100.0%)
Summa	3 (100.0%)



	Medelvärde	Standardavvikelse	Variationskoefficient	Min	Undre kvartil	Median	Övre kvartil	Max
BUMM Nacka	0.0	0.0	NaN %	∞	0.0	0.0	0.0	-∞

## BUMM Handen

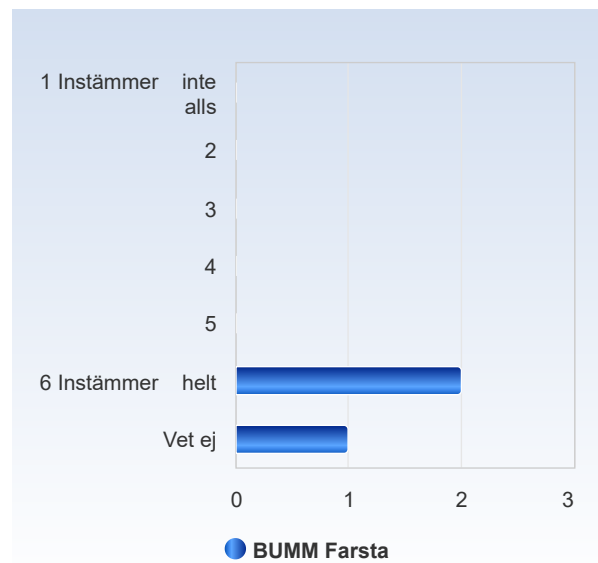
BUMM Handen	Antal svar
1 Instämmer inte alls	0 (0.0%)
2	0 (0.0%)
3	0 (0.0%)
4	0 (0.0%)
5	0 (0.0%)
6 Instämmer helt	0 (0.0%)
Vet ej	3 (100.0%)
Summa	3 (100.0%)



	Medelvärde	Standardavvikelse	Variationskoefficient	Min	Undre kvartil	Median	Övre kvartil	Max
BUMM Handen	0.0	0.0	NaN %	∞	0.0	0.0	0.0	-∞

## BUMM Farsta

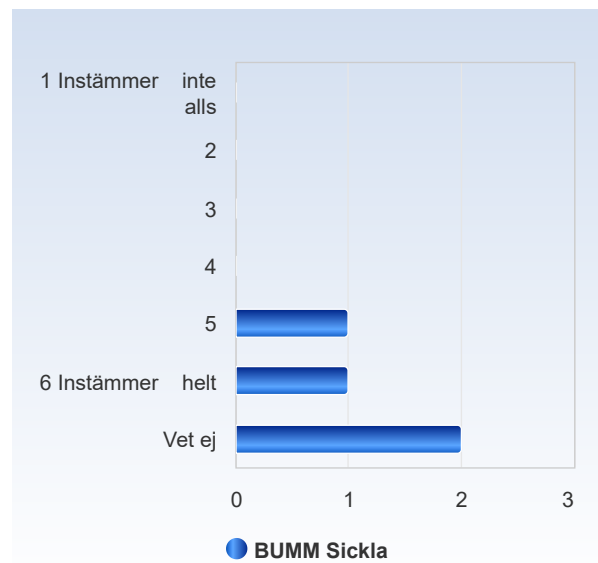
BUMM Farsta	Antal svar
1 Instämmer inte alls	0 (0.0%)
2	0 (0.0%)
3	0 (0.0%)
4	0 (0.0%)
5	0 (0.0%)
6 Instämmer helt	2 (66.7%)
Vet ej	1 (33.3%)
Summa	3 (100.0%)



	Medelvärde	Standardavvikelse	Variationskoefficient	Min	Undre kvartil	Median	Övre kvartil	Max
BUMM Farsta	6.0	0.0	0.0 %	6.0	6.0	6.0	6.0	6.0

## BUMM Sickla

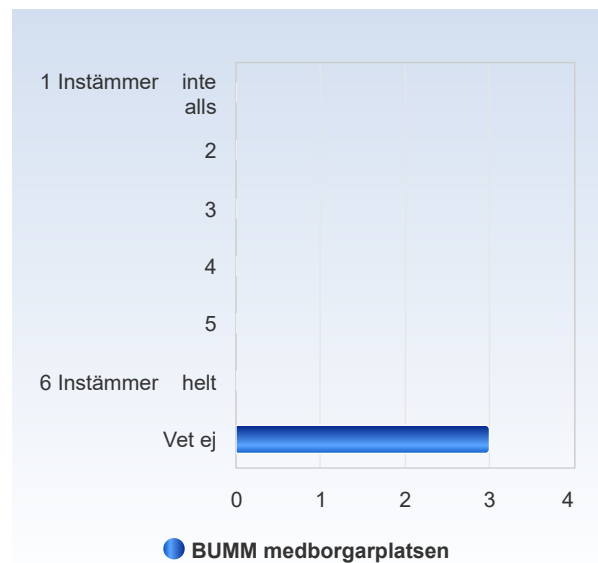
BUMM Sickla	Antal svar
1 Instämmer inte alls	0 (0.0%)
2	0 (0.0%)
3	0 (0.0%)
4	0 (0.0%)
5	1 (25.0%)
6 Instämmer helt	1 (25.0%)
Vet ej	2 (50.0%)
Summa	4 (100.0%)



	Medelvärde	Standardavvikelse	Variationskoefficient	Min	Undre kvartil	Median	Övre kvartil	Max
BUMM Sickla	5.5	0.7	12.9 %	5.0	5.5	5.5	5.5	6.0

## BUMM medborgarplatsen

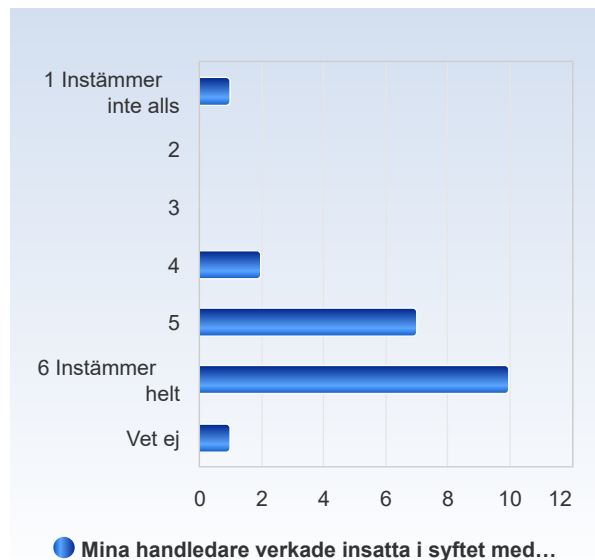
BUMM medborgarplatsen	Antal svar
1 Instämmer inte alls	0 (0.0%)
2	0 (0.0%)
3	0 (0.0%)
4	0 (0.0%)
5	0 (0.0%)
6 Instämmer helt	0 (0.0%)
Vet ej	3 (100.0%)
Summa	3 (100.0%)



	Medelvärde	Standardavvikelse	Variationskoefficient	Min	Undre kvartil	Median	Övre kvartil	Max
BUMM medborgarplatsen	0.0	0.0	NaN %	∞	0.0	0.0	0.0	-∞

### Mina handledare verkade insatta i syftet med placeringen.

Mina handledare verkade insatta i syftet med placeringen.	Antal svar
1 Instämmer inte alls	1 (4.8%)
2	0 (0.0%)
3	0 (0.0%)
4	2 (9.5%)
5	7 (33.3%)
6 Instämmer helt	10 (47.6%)
Vet ej	1 (4.8%)
Summa	21 (100.0%)



	Medelvärde	Standardavvikelse	Variationskoefficient	Min	Undre kvartil	Median	Övre kvartil	Max
Mina handledare verkade insatta i syftet med placeringen.	5.2	1.2	23.0 %	1.0	5.0	5.5	6.0	6.0

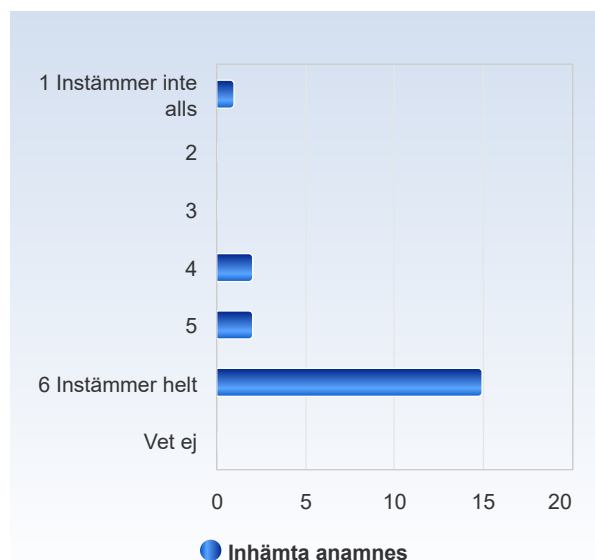
#### Kommentar

ej på Solna BUMM  
Bara på KUM.  
Detta stämmer så väl!

### Under VFU har jag självständigt, men med tillgång till handledning, fått:

#### Inhämta anamnes

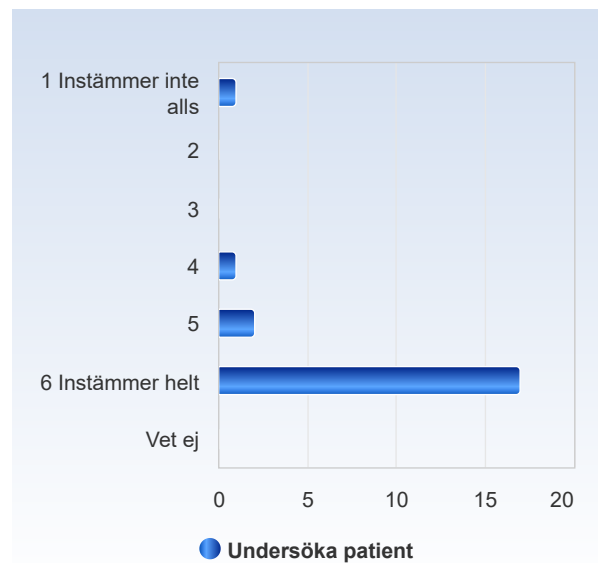
Inhämta anamnes	Antal svar
1 Instämmer inte alls	1 (5.0%)
2	0 (0.0%)
3	0 (0.0%)
4	2 (10.0%)
5	2 (10.0%)
6 Instämmer helt	15 (75.0%)
Vet ej	0 (0.0%)
Summa	20 (100.0%)



	Medelvärde	Standardavvikelse	Variationskoefficient	Min	Undre kvartil	Median	Övre kvartil	Max
Inhämta anamnes	5.4	1.2	22.6 %	1.0	5.5	6.0	6.0	6.0

## Undersöka patient

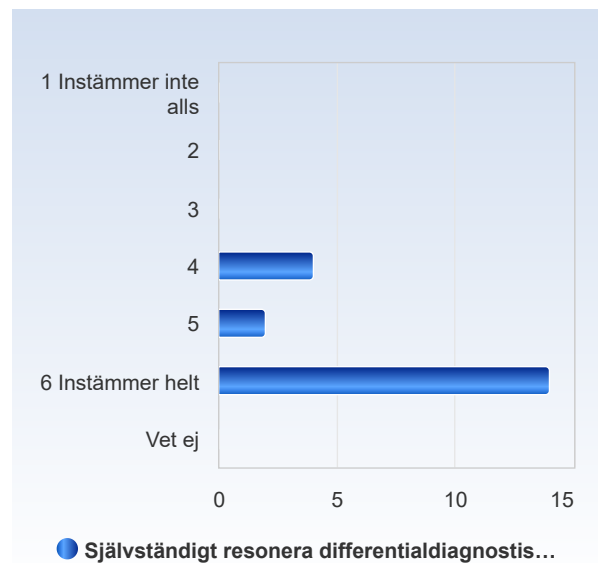
Undersöka patient	Antal svar
1 Instämmer inte alls	1 (4.8%)
2	0 (0.0%)
3	0 (0.0%)
4	1 (4.8%)
5	2 (9.5%)
6 Instämmer helt	17 (81.0%)
Vet ej	0 (0.0%)
Summa	21 (100.0%)



	Medelvärde	Standardavvikelse	Variationskoefficient	Min	Undre kvartil	Median	Övre kvartil	Max
Undersöka patient	5.6	1.2	20.9 %	1.0	6.0	6.0	6.0	6.0

## Självständigt resonera differentialdiagnostiskt

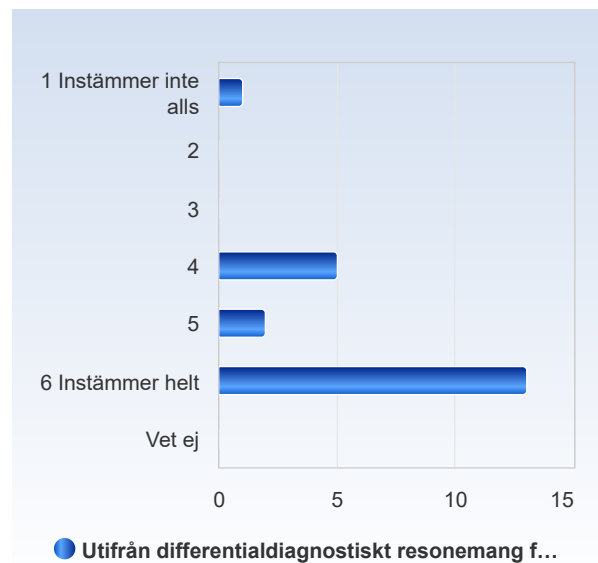
Självständigt resonera differentialdiagnostiskt	Antal svar
1 Instämmer inte alls	0 (0.0%)
2	0 (0.0%)
3	0 (0.0%)
4	4 (20.0%)
5	2 (10.0%)
6 Instämmer helt	14 (70.0%)
Vet ej	0 (0.0%)
Summa	20 (100.0%)



	Medelvärde	Standardavvikelse	Variationskoefficient	Min	Undre kvartil	Median	Övre kvartil	Max
Självständigt resonera differentialdiagnostiskt	5.5	0.8	15.0 %	4.0	5.0	6.0	6.0	6.0

### Utifrån differentialdiagnostiskt resonemang föreslå fortsatt åtgärd

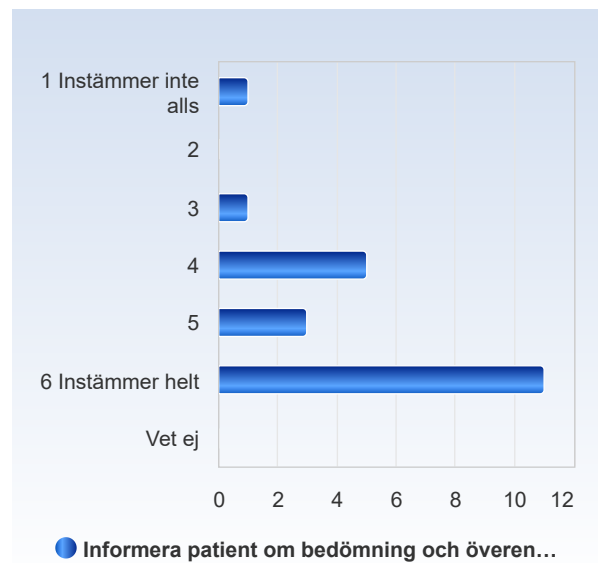
Utifrån differentialdiagnostiskt resonemang föreslå fortsatt åtgärd	Antal svar
1 Instämmer inte alls	1 (4.8%)
2	0 (0.0%)
3	0 (0.0%)
4	5 (23.8%)
5	2 (9.5%)
6 Instämmer helt	13 (61.9%)
Vet ej	0 (0.0%)
Summa	21 (100.0%)



	Medelvärde	Standardavvikelse	Variationskoefficient	Min	Undre kvartil	Median	Övre kvartil	Max
Utifrån differentialdiagnostiskt resonemang föreslå fortsatt åtgärd	5.2	1.3	24.8 %	1.0	4.0	6.0	6.0	6.0

### Informera patient om bedömning och överenskomma med denne om fortsatt åtgärd

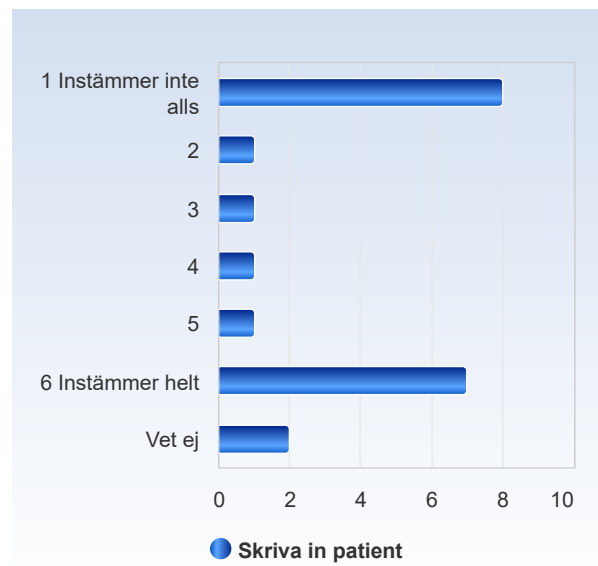
Informera patient om bedömning och överenskomma med denne om fortsatt åtgärd	Antal svar
1 Instämmer inte alls	1 (4.8%)
2	0 (0.0%)
3	1 (4.8%)
4	5 (23.8%)
5	3 (14.3%)
6 Instämmer helt	11 (52.4%)
Vet ej	0 (0.0%)
Summa	21 (100.0%)



	Medelvärde	Standardavvikelse	Variationskoefficient	Min	Undre kvartil	Median	Övre kvartil	Max
Informera patient om bedömning och överenskomma med denne om fortsatt åtgärd	5.0	1.3	26.8 %	1.0	4.0	6.0	6.0	6.0

## Skriva in patient

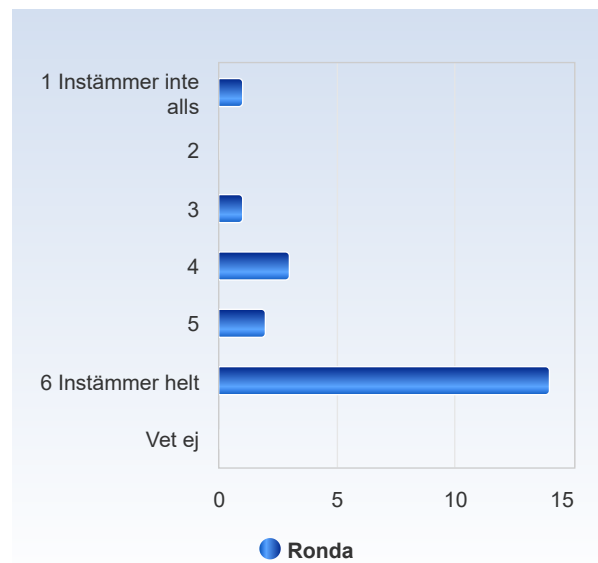
Skriva in patient	Antal svar
1 Instämmer inte alls	8 (38.1%)
2	1 (4.8%)
3	1 (4.8%)
4	1 (4.8%)
5	1 (4.8%)
6 Instämmer helt	7 (33.3%)
Vet ej	2 (9.5%)
Summa	21 (100.0%)



	Medelvärde	Standardavvikelse	Variationskoefficient	Min	Undre kvartil	Median	Övre kvartil	Max
Skriva in patient	3.4	2.3	69.4 %	1.0	1.0	3.0	6.0	6.0

## Ronda

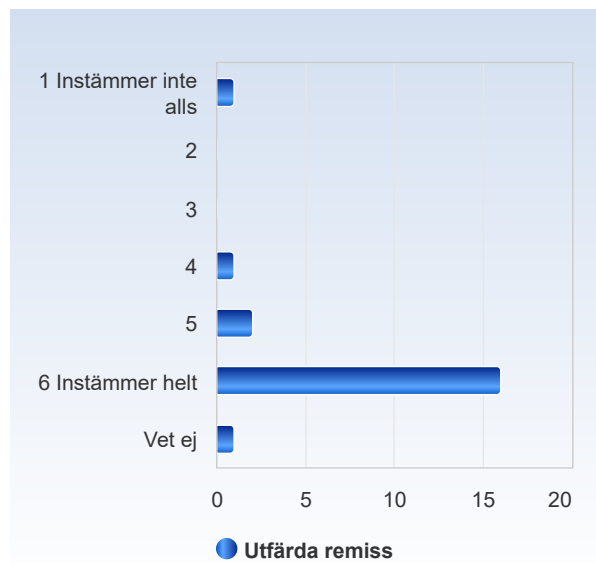
Ronda	Antal svar
1 Instämmer inte alls	1 (4.8%)
2	0 (0.0%)
3	1 (4.8%)
4	3 (14.3%)
5	2 (9.5%)
6 Instämmer helt	14 (66.7%)
Vet ej	0 (0.0%)
Summa	21 (100.0%)



	Medelvärde	Standardavvikelse	Variationskoefficient	Min	Undre kvartil	Median	Övre kvartil	Max
Ronda	5.2	1.3	25.5 %	1.0	5.0	6.0	6.0	6.0

## Utfärda remiss

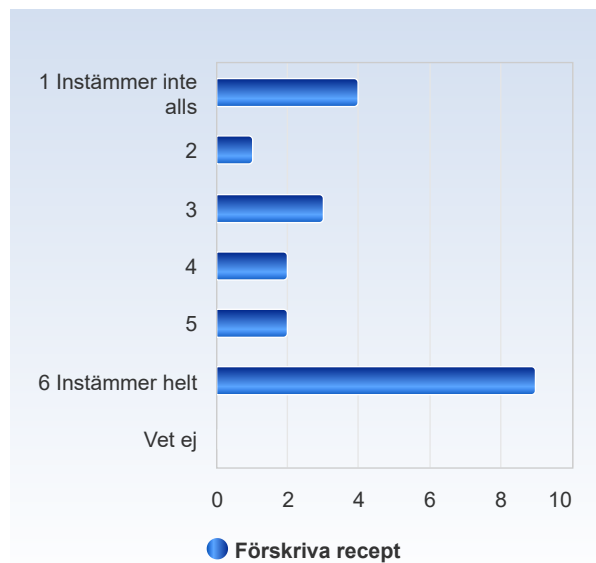
Utfärda remiss	Antal svar
1 Instämmer inte alls	1 (4.8%)
2	0 (0.0%)
3	0 (0.0%)
4	1 (4.8%)
5	2 (9.5%)
6 Instämmer helt	16 (76.2%)
Vet ej	1 (4.8%)
Summa	21 (100.0%)



	Medelvärde	Standardavvikelse	Variationskoefficient	Min	Undre kvartil	Median	Övre kvartil	Max
Utfärda remiss	5.6	1.2	21.5 %	1.0	6.0	6.0	6.0	6.0

## Förskriva recept

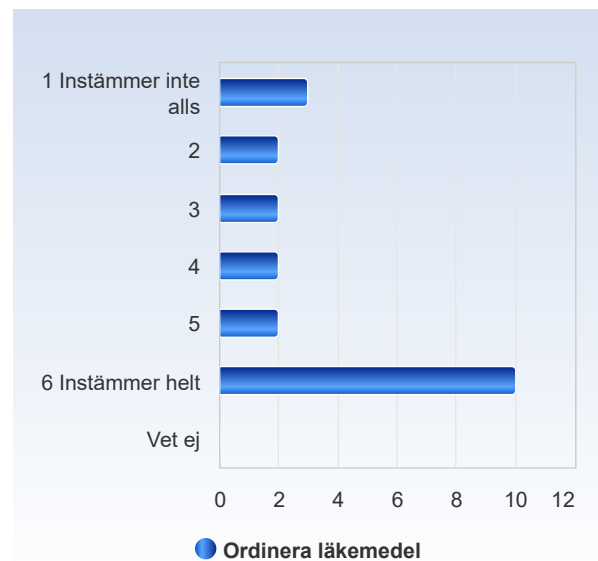
Förskriva recept	Antal svar
1 Instämmer inte alls	4 (19.0%)
2	1 (4.8%)
3	3 (14.3%)
4	2 (9.5%)
5	2 (9.5%)
6 Instämmer helt	9 (42.9%)
Vet ej	0 (0.0%)
Summa	21 (100.0%)



	Medelvärde	Standardavvikelse	Variationskoefficient	Min	Undre kvartil	Median	Övre kvartil	Max
Förskriva recept	4.1	2.0	48.4 %	1.0	3.0	5.0	6.0	6.0

## Ordinera läkemedel

Ordinera läkemedel	Antal svar
1 Instämmer inte alls	3 (14.3%)
2	2 (9.5%)
3	2 (9.5%)
4	2 (9.5%)
5	2 (9.5%)
6 Instämmer helt	10 (47.6%)
Vet ej	0 (0.0%)
Summa	21 (100.0%)



	Medelvärde	Standardavvikelse	Variationskoefficient	Min	Undre kvartil	Median	Övre kvartil	Max
Ordinera läkemedel	4.3	2.0	45.2 %	1.0	3.0	5.0	6.0	6.0

## Initiera dialog med annan vårdgivare (t.ex. avseende rehabilitering eller eftervård)

Initiera dialog med annan vårdgivare (t.ex. avseende rehabilitering eller eftervård)	Antal svar
1 Instämmer inte alls	4 (19.0%)
2	3 (14.3%)
3	1 (4.8%)
4	1 (4.8%)
5	4 (19.0%)
6 Instämmer helt	6 (28.6%)
Vet ej	2 (9.5%)
Summa	21 (100.0%)



	Medelvärde	Standardavvikelse	Variationskoefficient	Min	Undre kvartil	Median	Övre kvartil	Max
Initiera dialog med annan vårdgivare (t.ex. avseende rehabilitering eller eftervård)	3.8	2.1	53.7 %	1.0	2.0	5.0	6.0	6.0

### Besvara frågeställningar från annan yrkeskategori (t.ex. sjuksköterska)

Besvara frågeställningar från annan yrkeskategori (t.ex. sjuksköterska)	Antal svar
1 Instämmer inte alls	1 (4.8%)
2	0 (0.0%)
3	1 (4.8%)
4	4 (19.0%)
5	2 (9.5%)
6 Instämmer helt	11 (52.4%)
Vet ej	2 (9.5%)
Summa	21 (100.0%)



	Medelvärde	Standardavvikelse	Variationskoefficient	Min	Undre kvartil	Median	Övre kvartil	Max
Besvara frågeställningar från annan yrkeskategori (t.ex. sjuksköterska)	5.1	1.4	27.6 %	1.0	4.0	6.0	6.0	6.0