

## 2LA008 T5 Klinisk medicin 1 VT26

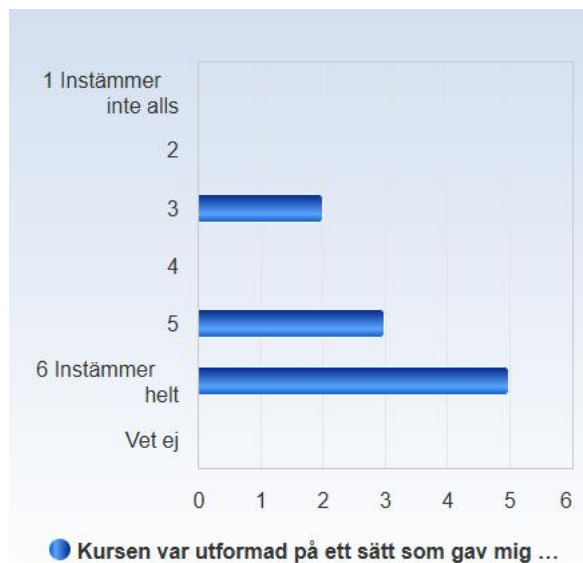
Antal respondenter: 38

Antal svar: 10

Svarsfrekvens: 26.32%

**Kursen var utformad på ett sätt som gav mig möjlighet till aktivt lärande. Exempelvis: seminarier med diskussioner, grupparbeten, projekt, studentpresentationer, rollspel, peer learning, praktiska övningar, laborationer, verksamhetsintegrerat lärande etc.**

Kursen var utformad på ett sätt som gav mig möjlighet till aktivt lärande. Exempelvis: seminarier med diskussioner, grupparbeten, projekt, studentpresentationer, rollspel, peer learning, praktiska övningar, laborationer, verksamhetsintegrerat lärande etc.	Antal svar
1 Instämmer inte alls	0 (0.0%)
2	0 (0.0%)
3	2 (20.0%)
4	0 (0.0%)
5	3 (30.0%)
6 Instämmer helt	5 (50.0%)
Vet ej	0 (0.0%)
Summa	10 (100.0%)



	Medelvärde	Standardavvikelse	Variationskoefficient	Min	Undre kvartil	Median	Övre kvartil	Max
Kursen var utformad på ett sätt som gav mig möjlighet till aktivt lärande. Exempelvis: seminarier med diskussioner, grupparbeten, projekt, studentpresentationer, rollspel, peer learning, praktiska övningar, laborationer, verksamhetsintegrerat lärande etc.	5.1	1.2	23.5 %	3.0	5.0	5.5	6.0	6.0

**Jag kände mig inkluderad och respekterad under kursen. Exempelvis: Jag var bekväm med att samarbeta med andra studenter, tala inför gruppen, svara på lärares frågor och jag blev lyssnad på (inte avbruten, förlöjligad eller liknande).**

Jag kände mig inkluderad och respekterad under kursen. Exempelvis: Jag var bekväm med att samarbeta med andra studenter, tala inför gruppen, svara på lärares frågor och jag blev lyssnad på (inte avbruten, förlöjligad eller liknande).	Antal svar
1 Instämmer inte alls	0 (0.0%)
2	0 (0.0%)
3	2 (20.0%)
4	1 (10.0%)
5	3 (30.0%)
6 Instämmer helt	4 (40.0%)
Vet ej	0 (0.0%)
Summa	10 (100.0%)



	Medelvärde	Standardavvikelse	Variationskoefficient	Min	Undre kvartil	Median	Övre kvartil	Max
Jag kände mig inkluderad och respekterad under kursen. Exempelvis: Jag var bekväm med att samarbeta med andra studenter, tala inför gruppen, svara på lärares frågor och jag blev lyssnad på (inte avbruten, förlöjligad eller liknande).	4.9	1.2	24.4 %	3.0	4.5	5.0	6.0	6.0

**Kursen som helhet var bra.**

Kursen som helhet var bra.	Antal svar
1 Instämmer inte alls	0 (0.0%)
2	1 (10.0%)
3	0 (0.0%)
4	2 (20.0%)
5	3 (30.0%)
6 Instämmer helt	4 (40.0%)
Vet ej	0 (0.0%)
Summa	10 (100.0%)



	Medelvärde	Standardavvikelse	Variationskoefficient	Min	Undre kvartil	Median	Övre kvartil	Max
Kursen som helhet var bra.	4.9	1.3	26.3 %	2.0	4.5	5.0	6.0	6.0

### Mina förkunskaper var tillräckliga för att kunna tillgodogöra mig undervisningen på kursen.

Mina förkunskaper var tillräckliga för att kunna tillgodogöra mig undervisningen på kursen.	Antal svar
1 Instämmer inte alls	0 (0.0%)
2	0 (0.0%)
3	1 (10.0%)
4	0 (0.0%)
5	4 (40.0%)
6 Instämmer helt	5 (50.0%)
Vet ej	0 (0.0%)
Summa	10 (100.0%)



	Medelvärde	Standardavvikelse	Variationskoefficient	Min	Undre kvartil	Median	Övre kvartil	Max
Mina förkunskaper var tillräckliga för att kunna tillgodogöra mig undervisningen på kursen.	5.3	0.9	17.9 %	3.0	5.0	5.5	6.0	6.0

### Jag har haft en klar bild av vad jag förväntades lära mig under kursen.

Jag har haft en klar bild av vad jag förväntades lära mig under kursen.	Antal svar
1 Instämmer inte alls	1 (10.0%)
2	0 (0.0%)
3	3 (30.0%)
4	2 (20.0%)
5	2 (20.0%)
6 Instämmer helt	2 (20.0%)
Vet ej	0 (0.0%)
Summa	10 (100.0%)



	Medelvärde	Standardavvikelse	Variationskoefficient	Min	Undre kvartil	Median	Övre kvartil	Max
Jag har haft en klar bild av vad jag förväntades lära mig under kursen.	4.0	1.6	39.1 %	1.0	3.0	4.0	5.0	6.0

### Kraven på att ansvara för att organisera mitt eget lärande var rimliga.

Kraven på att ansvara för att organisera mitt eget lärande var rimliga.	Antal svar
1 Instämmer inte alls	1 (10.0%)
2	1 (10.0%)
3	1 (10.0%)
4	3 (30.0%)
5	1 (10.0%)
6 Instämmer helt	3 (30.0%)
Vet ej	0 (0.0%)
Summa	10 (100.0%)



	Medelvärde	Standardavvikelse	Variationskoefficient	Min	Undre kvartil	Median	Övre kvartil	Max
Kraven på att ansvara för att organisera mitt eget lärande var rimliga.	4.1	1.7	42.2 %	1.0	3.5	4.0	5.5	6.0

### Kraven på att på egen hand söka information var rimliga.

Kraven på att på egen hand söka information var rimliga.	Antal svar
1 Instämmer inte alls	1 (10.0%)
2	0 (0.0%)
3	2 (20.0%)
4	3 (30.0%)
5	1 (10.0%)
6 Instämmer helt	3 (30.0%)
Vet ej	0 (0.0%)
Summa	10 (100.0%)



	Medelvärde	Standardavvikelse	Variationskoefficient	Min	Undre kvartil	Median	Övre kvartil	Max
Kraven på att på egen hand söka information var rimliga.	4.2	1.6	38.6 %	1.0	3.5	4.0	5.5	6.0

### Jag kunde lätt hitta den informationen jag behövde/letade efter i Canvas.

Jag kunde lätt hitta den informationen jag behövde/letade efter i Canvas.	Antal svar
1 Instämmer inte alls	0 (0.0%)
2	1 (10.0%)
3	2 (20.0%)
4	3 (30.0%)
5	1 (10.0%)
6 Instämmer helt	3 (30.0%)
Vet ej	0 (0.0%)
Summa	10 (100.0%)



	Medelvärde	Standardavvikelse	Variationskoefficient	Min	Undre kvartil	Median	Övre kvartil	Max
Jag kunde lätt hitta den informationen jag behövde/letade efter i Canvas.	4.3	1.4	33.0 %	2.0	3.5	4.0	5.5	6.0

### Kraven på att arbeta tillsammans med andra studenter var rimliga.

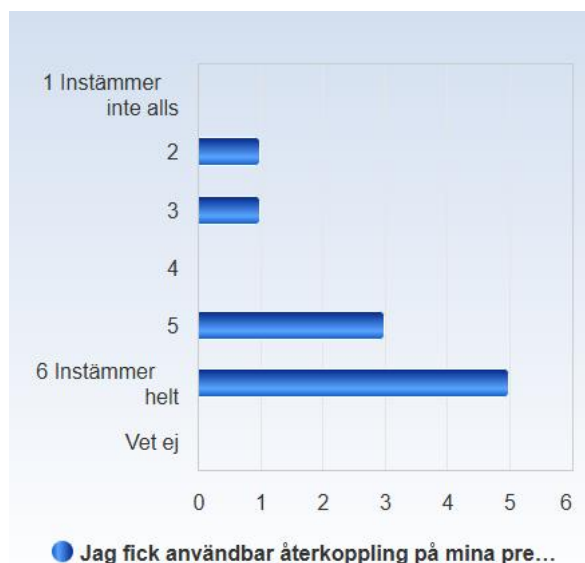
Kraven på att arbeta tillsammans med andra studenter var rimliga.	Antal svar
1 Instämmer inte alls	0 (0.0%)
2	1 (10.0%)
3	1 (10.0%)
4	1 (10.0%)
5	3 (30.0%)
6 Instämmer helt	4 (40.0%)
Vet ej	0 (0.0%)
Summa	10 (100.0%)



	Medelvärde	Standardavvikelse	Variationskoefficient	Min	Undre kvartil	Median	Övre kvartil	Max
Kraven på att arbeta tillsammans med andra studenter var rimliga.	4.8	1.4	29.1 %	2.0	4.5	5.0	6.0	6.0

### Jag fick användbar återkoppling på mina prestationer under kursen.

Jag fick användbar återkoppling på mina prestationer under kursen.	Antal svar
1 Instämmer inte alls	0 (0.0%)
2	1 (10.0%)
3	1 (10.0%)
4	0 (0.0%)
5	3 (30.0%)
6 Instämmer helt	5 (50.0%)
Vet ej	0 (0.0%)
Summa	10 (100.0%)



	Medelvärde	Standardavvikelse	Variationskoefficient	Min	Undre kvartil	Median	Övre kvartil	Max
Jag fick användbar återkoppling på mina prestationer under kursen.	5.0	1.4	28.3 %	2.0	5.0	5.5	6.0	6.0

### Arbetsinsatsen var rimlig i förhållande till kursens antal högskolepoäng.

Arbetsinsatsen var rimlig i förhållande till kursens antal högskolepoäng.	Antal svar
1 Instämmer inte alls	0 (0.0%)
2	2 (20.0%)
3	0 (0.0%)
4	4 (40.0%)
5	0 (0.0%)
6 Instämmer helt	4 (40.0%)
Vet ej	0 (0.0%)
Summa	10 (100.0%)



	Medelvärde	Standardavvikelse	Variationskoefficient	Min	Undre kvartil	Median	Övre kvartil	Max
Arbetsinsatsen var rimlig i förhållande till kursens antal högskolepoäng.	4.4	1.6	35.9 %	2.0	4.0	4.0	6.0	6.0

### Kursens examinationer var relevanta i förhållande till kursens lärandemål.

Kursens examinationer var relevanta i förhållande till kursens lärandemål.	Antal svar
1 Instämmer inte alls	1 (10.0%)
2	1 (10.0%)
3	1 (10.0%)
4	3 (30.0%)
5	3 (30.0%)
6 Instämmer helt	0 (0.0%)
Vet ej	1 (10.0%)
Summa	10 (100.0%)



	Medelvärde	Standardavvikelse	Variationskoefficient	Min	Undre kvartil	Median	Övre kvartil	Max
Kursens examinationer var relevanta i förhållande till kursens lärandemål.	3.7	1.4	38.6 %	1.0	3.0	4.0	5.0	5.0

## Frågor om VFU

### Under VFU har jag tränat på/diskuterat evidensbaserat arbetssätt.

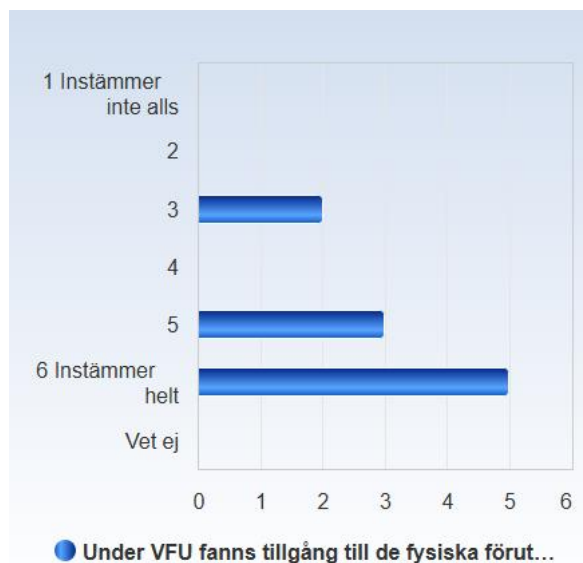
Under VFU har jag tränat på/diskuterat evidensbaserat arbetssätt.	Antal svar
1 Instämmer inte alls	0 (0.0%)
2	0 (0.0%)
3	1 (10.0%)
4	3 (30.0%)
5	1 (10.0%)
6 Instämmer helt	5 (50.0%)
Vet ej	0 (0.0%)
Summa	10 (100.0%)



	Medelvärde	Standardavvikelse	Variationskoefficient	Min	Undre kvartil	Median	Övre kvartil	Max
Under VFU har jag tränat på/diskuterat evidensbaserat arbetssätt.	5.0	1.2	23.1 %	3.0	4.0	5.5	6.0	6.0

**Under VFU fanns tillgång till de fysiska förutsättningarna jag behövde (t ex dator, samtalsrum, omklädningsrum, lunchrum).**

Under VFU fanns tillgång till de fysiska förutsättningarna jag behövde (t ex dator, samtalsrum, omklädningsrum, lunchrum).	Antal svar
1 Instämmer inte alls	0 (0.0%)
2	0 (0.0%)
3	2 (20.0%)
4	0 (0.0%)
5	3 (30.0%)
6 Instämmer helt	5 (50.0%)
Vet ej	0 (0.0%)
Summa	10 (100.0%)



	Medelvärde	Standardavvikelse	Variationskoefficient	Min	Undre kvartil	Median	Övre kvartil	Max
Under VFU fanns tillgång till de fysiska förutsättningarna jag behövde (t ex dator, samtalsrum, omklädningsrum, lunchrum).	5.1	1.2	23.5 %	3.0	5.0	5.5	6.0	6.0

**Under VFU har jag tränat på säkra arbetsätt för att undvika risker och tillbud.**

Under VFU har jag tränat på säkra arbetsätt för att undvika risker och tillbud.	Antal svar
1 Instämmer inte alls	0 (0.0%)
2	0 (0.0%)
3	1 (10.0%)
4	2 (20.0%)
5	1 (10.0%)
6 Instämmer helt	5 (50.0%)
Vet ej	1 (10.0%)
Summa	10 (100.0%)



	Medelvärde	Standardavvikelse	Variationskoefficient	Min	Undre kvartil	Median	Övre kvartil	Max
Under VFU har jag tränat på säkra arbets-sätt för att undvika risker och tillbud.	5.1	1.2	22.8 %	3.0	4.0	6.0	6.0	6.0

### VFU var relevant i förhållande till kursens lärandemål.

VFU var relevant i förhållande till kursens lärandemål.	Antal svar
1 Instämmer inte alls	0 (0.0%)
2	0 (0.0%)
3	1 (10.0%)
4	2 (20.0%)
5	1 (10.0%)
6 Instämmer helt	6 (60.0%)
Vet ej	0 (0.0%)
Summa	10 (100.0%)



	Medelvärde	Standardavvikelse	Variationskoefficient	Min	Undre kvartil	Median	Övre kvartil	Max
VFU var relevant i förhållande till kursens lärandemål.	5.2	1.1	21.8 %	3.0	4.5	6.0	6.0	6.0

### Jag deltog i relevanta aktiviteter under mina placeringar.

Jag deltog i relevanta aktiviteter under mina placeringar.	Antal svar
1 Instämmer inte alls	0 (0.0%)
2	0 (0.0%)
3	2 (20.0%)
4	2 (20.0%)
5	2 (20.0%)
6 Instämmer helt	4 (40.0%)
Vet ej	0 (0.0%)
Summa	10 (100.0%)



	Medelvärde	Standardavvikelse	Variationskoefficient	Min	Undre kvartil	Median	Övre kvartil	Max
Jag deltog i relevanta aktiviteter under mina placeringar.	4.8	1.2	25.6 %	3.0	4.0	5.0	6.0	6.0

### Jag hade en namngiven handledare under mina placeringar.

Jag hade en namngiven handledare under mina placeringar.	Antal svar
1 Instämmer inte alls	0 (0.0%)
2	0 (0.0%)
3	0 (0.0%)
4	4 (40.0%)
5	2 (20.0%)
6 Instämmer helt	4 (40.0%)
Vet ej	0 (0.0%)
Summa	10 (100.0%)



	Medelvärde	Standardavvikelse	Variationskoefficient	Min	Undre kvartil	Median	Övre kvartil	Max
Jag hade en namngiven handledare under mina placeringar.	5.0	0.9	18.9 %	4.0	4.0	5.0	6.0	6.0

## Mina handledare verkade insatta i syftet med placeringen.

Mina handledare verkade insatta i syftet med placeringen.	Antal svar
1 Instämmer inte alls	0 (0.0%)
2	2 (20.0%)
3	2 (20.0%)
4	2 (20.0%)
5	2 (20.0%)
6 Instämmer helt	2 (20.0%)
Vet ej	0 (0.0%)
Summa	10 (100.0%)

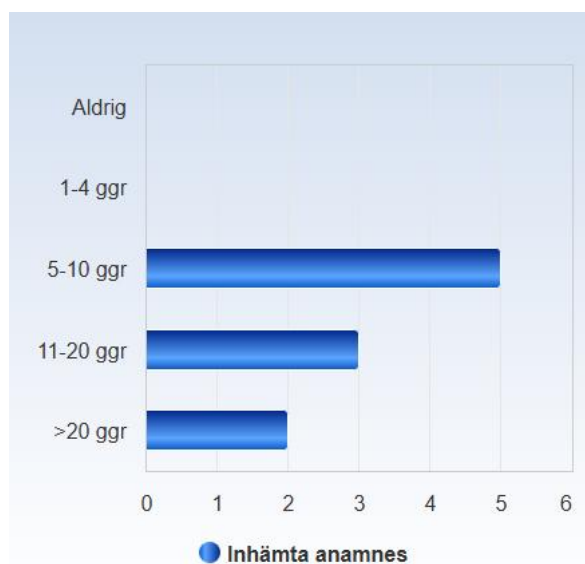


	Medelvärde	Standardavvikelse	Variationskoefficient	Min	Undre kvartil	Median	Övre kvartil	Max
Mina handledare verkade insatta i syftet med placeringen.	4.0	1.5	37.3 %	2.0	3.0	4.0	5.0	6.0

## Under VFU eller i övningsmiljöer har jag självständigt, men med tillgång till handledning, fått:

### Inhämta anamnes

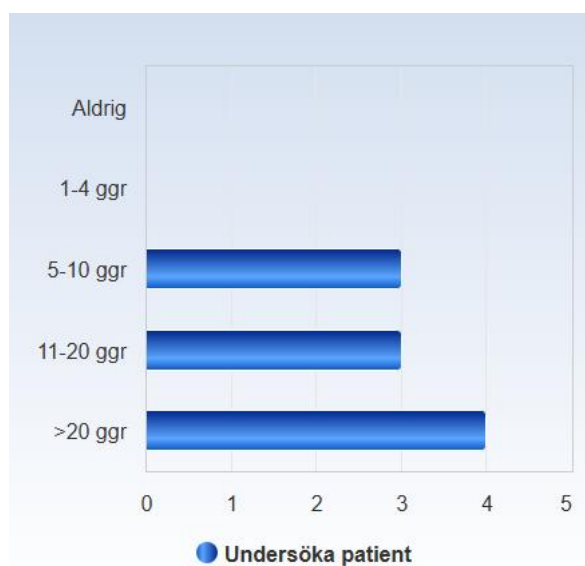
Inhämta anamnes	Antal svar
Aldrig	0 (0.0%)
1-4 ggr	0 (0.0%)
5-10 ggr	5 (50.0%)
11-20 ggr	3 (30.0%)
>20 ggr	2 (20.0%)
Summa	10 (100.0%)



	Medelvärde	Standardavvikelse	Variationskoefficient	Min	Undre kvartil	Median	Övre kvartil	Max
Inhämta anamnes	3.7	0.8	22.3 %	3.0	3.0	3.5	4.0	5.0

## Undersöka patient

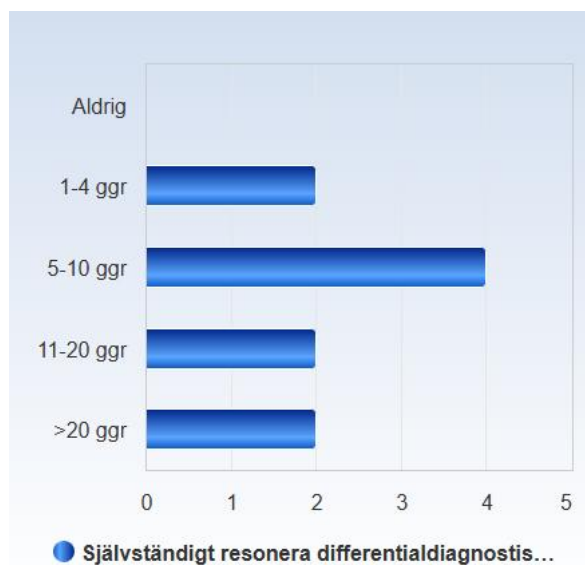
Undersöka patient	Antal svar
Aldrig	0 (0.0%)
1-4 ggr	0 (0.0%)
5-10 ggr	3 (30.0%)
11-20 ggr	3 (30.0%)
>20 ggr	4 (40.0%)
Summa	10 (100.0%)



	Medelvärde	Standardavvikelse	Variationskoefficient	Min	Undre kvartil	Median	Övre kvartil	Max
Undersöka patient	4.1	0.9	21.4 %	3.0	3.5	4.0	5.0	5.0

## Självständigt resonera differentialdiagnostiskt

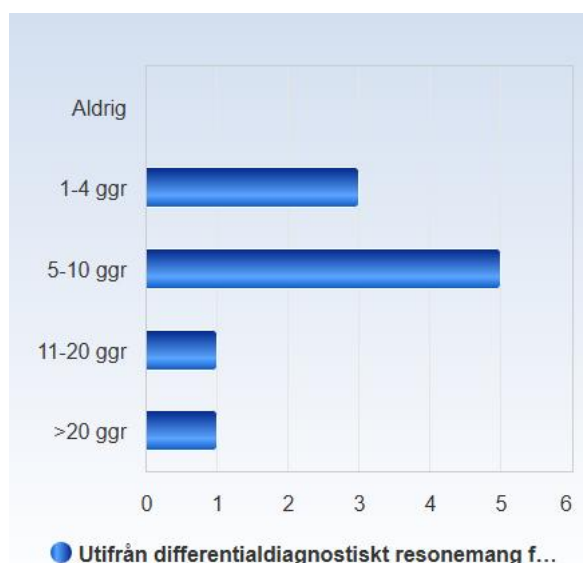
Självständigt resonera differentialdiagnostiskt	Antal svar
Aldrig	0 (0.0%)
1-4 ggr	2 (20.0%)
5-10 ggr	4 (40.0%)
11-20 ggr	2 (20.0%)
>20 ggr	2 (20.0%)
Summa	10 (100.0%)



	Medelvärde	Standardavvikelse	Variationskoefficient	Min	Undre kvartil	Median	Övre kvartil	Max
Självständigt resonera differentialdiagnostiskt	3.4	1.1	31.6 %	2.0	3.0	3.0	4.0	5.0

### Utifrån differentialdiagnostiskt resonemang föreslå fortsatt åtgärd

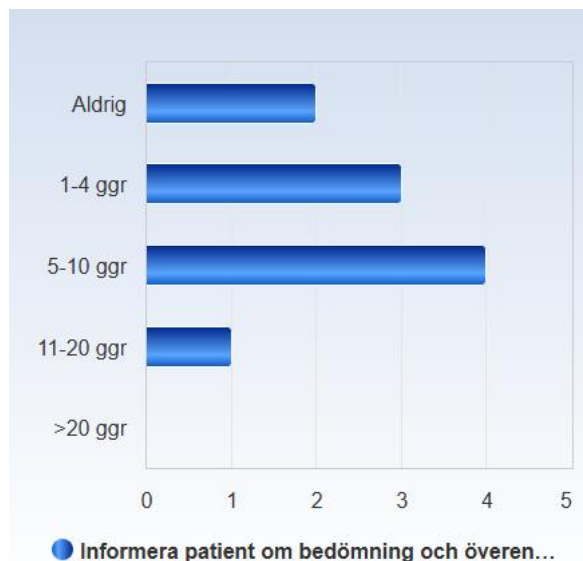
Utifrån differentialdiagnostiskt resonemang föreslå fortsatt åtgärd	Antal svar
Aldrig	0 (0.0%)
1-4 ggr	3 (30.0%)
5-10 ggr	5 (50.0%)
11-20 ggr	1 (10.0%)
>20 ggr	1 (10.0%)
Summa	10 (100.0%)



	Medelvärde	Standardavvikelse	Variationskoefficient	Min	Undre kvartil	Median	Övre kvartil	Max
Utifrån differentialdiagnostiskt resonemang föreslå fortsatt åtgärd	3.0	0.9	31.4 %	2.0	2.5	3.0	3.0	5.0

### Informera patient om bedömning och överenskomma med denne om fortsatt åtgärd

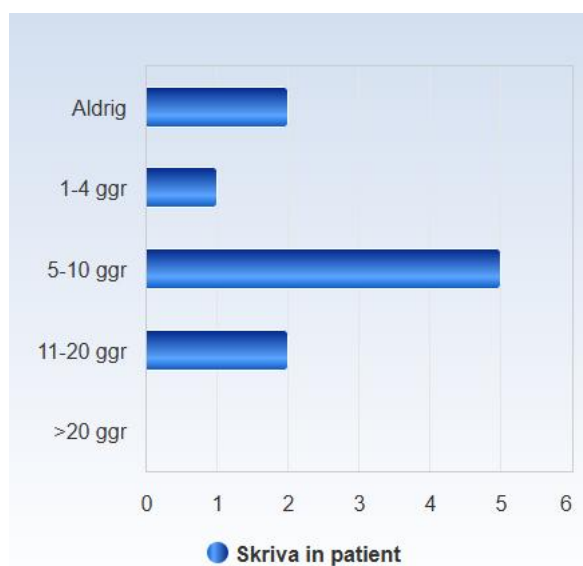
Informera patient om bedömning och överenskomma med denne om fortsatt åtgärd	Antal svar
Aldrig	2 (20.0%)
1-4 ggr	3 (30.0%)
5-10 ggr	4 (40.0%)
11-20 ggr	1 (10.0%)
>20 ggr	0 (0.0%)
Summa	10 (100.0%)



	Medelvärde	Standardavvikelse	Variationskoefficient	Min	Undre kvartil	Median	Övre kvartil	Max
Informera patient om bedömning och överenskomma med denne om fortsatt åtgärd	2.4	1.0	40.3 %	1.0	2.0	2.5	3.0	4.0

## Skriva in patient

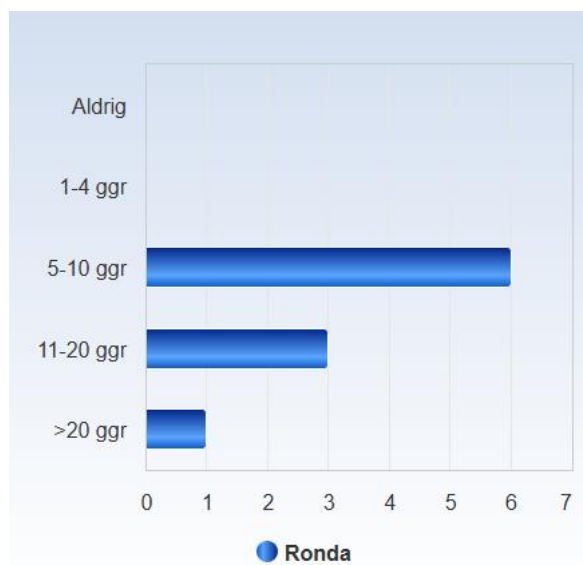
Skriva in patient	Antal svar
Aldrig	2 (20.0%)
1-4 ggr	1 (10.0%)
5-10 ggr	5 (50.0%)
11-20 ggr	2 (20.0%)
>20 ggr	0 (0.0%)
Summa	10 (100.0%)



	Medelvärde	Standardavvikelse	Variationskoefficient	Min	Undre kvartil	Median	Övre kvartil	Max
Skriva in patient	2.7	1.1	39.2 %	1.0	2.5	3.0	3.0	4.0

## Ronda

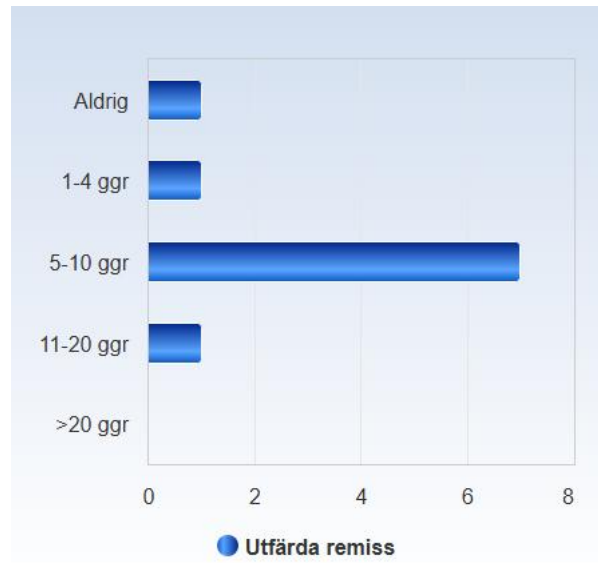
Ronda	Antal svar
Aldrig	0 (0.0%)
1-4 ggr	0 (0.0%)
5-10 ggr	6 (60.0%)
11-20 ggr	3 (30.0%)
>20 ggr	1 (10.0%)
Summa	10 (100.0%)



	Medelvärde	Standardavvikelse	Variationskoefficient	Min	Undre kvartil	Median	Övre kvartil	Max
Ronda	3.5	0.7	20.2 %	3.0	3.0	3.0	4.0	5.0

## Utfärda remiss

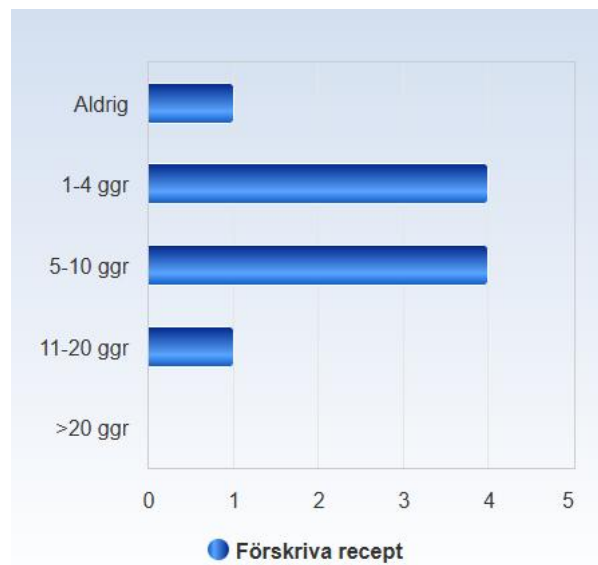
Utfärda remiss	Antal svar
Aldrig	1 (10.0%)
1-4 ggr	1 (10.0%)
5-10 ggr	7 (70.0%)
11-20 ggr	1 (10.0%)
>20 ggr	0 (0.0%)
Summa	10 (100.0%)



	Medelvärde	Standardavvikelse	Variationskoefficient	Min	Undre kvartil	Median	Övre kvartil	Max
Utfärda remiss	2.8	0.8	28.2 %	1.0	3.0	3.0	3.0	4.0

## Förskriva recept

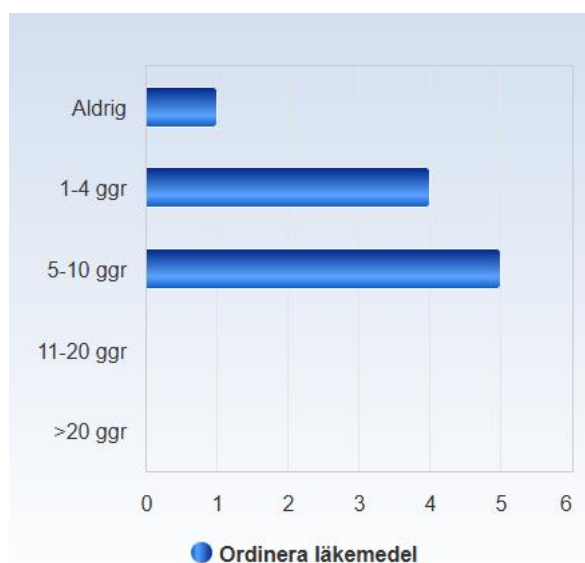
Förskriva recept	Antal svar
Aldrig	1 (10.0%)
1-4 ggr	4 (40.0%)
5-10 ggr	4 (40.0%)
11-20 ggr	1 (10.0%)
>20 ggr	0 (0.0%)
Summa	10 (100.0%)



	Medelvärde	Standardavvikelse	Variationskoefficient	Min	Undre kvartil	Median	Övre kvartil	Max
Förskriva recept	2.5	0.8	34.0 %	1.0	2.0	2.5	3.0	4.0

## Ordinera läkemedel

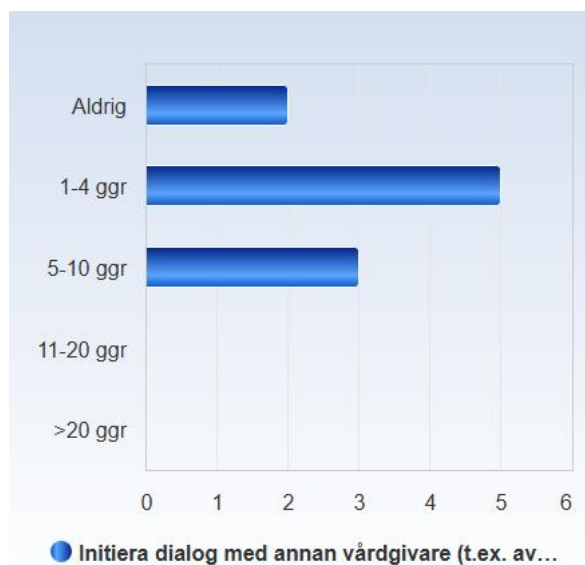
Ordinera läkemedel	Antal svar
Aldrig	1 (10.0%)
1-4 ggr	4 (40.0%)
5-10 ggr	5 (50.0%)
11-20 ggr	0 (0.0%)
>20 ggr	0 (0.0%)
Summa	10 (100.0%)



	Medelvärde	Standardavvikelse	Variationskoefficient	Min	Undre kvartil	Median	Övre kvartil	Max
Ordinera läkemedel	2.4	0.7	29.1 %	1.0	2.0	2.5	3.0	3.0

## Initiera dialog med annan vårdgivare (t.ex. avseende rehabilitering eller eftervård)

Initiera dialog med annan vårdgivare (t.ex. avseende rehabilitering eller eftervård)	Antal svar
Aldrig	2 (20.0%)
1-4 ggr	5 (50.0%)
5-10 ggr	3 (30.0%)
11-20 ggr	0 (0.0%)
>20 ggr	0 (0.0%)
Summa	10 (100.0%)



	Medelvärde	Standardavvikelse	Variationskoefficient	Min	Undre kvartil	Median	Övre kvartil	Max
Initiera dialog med annan vårdgivare (t.ex. avseende rehabilitering eller eftervård)	2.1	0.7	35.1 %	1.0	2.0	2.0	2.5	3.0

### Besvara frågeställningar från annan yrkeskategori (t.ex. sjuksköterska)

Besvara frågeställningar från annan yrkeskategori (t.ex. sjuksköterska)	Antal svar
Aldrig	1 (10.0%)
1-4 ggr	5 (50.0%)
5-10 ggr	4 (40.0%)
11-20 ggr	0 (0.0%)
>20 ggr	0 (0.0%)
Summa	10 (100.0%)



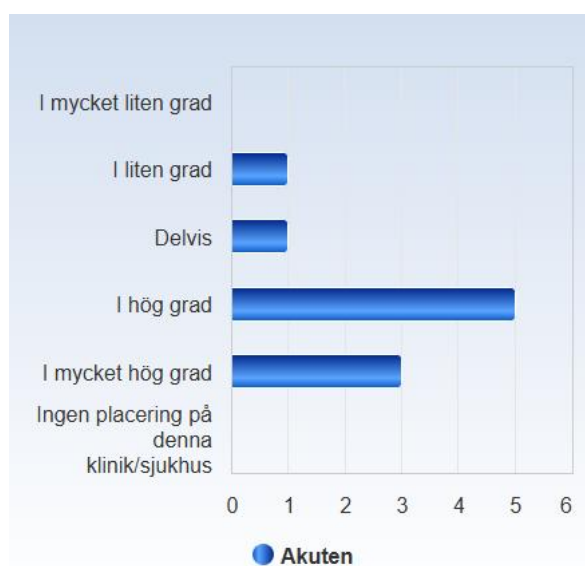
	Medelvärde	Standardavvikelse	Variationskoefficient	Min	Undre kvartil	Median	Övre kvartil	Max
Besvara frågeställningar från annan yrkeskategori (t.ex. sjuksköterska)	2.3	0.7	29.3 %	1.0	2.0	2.0	3.0	3.0

Under VFU hade du flera olika placeringar.

I vilken grad anser du att följande VFU-placeringar var relevanta:

### Akuten

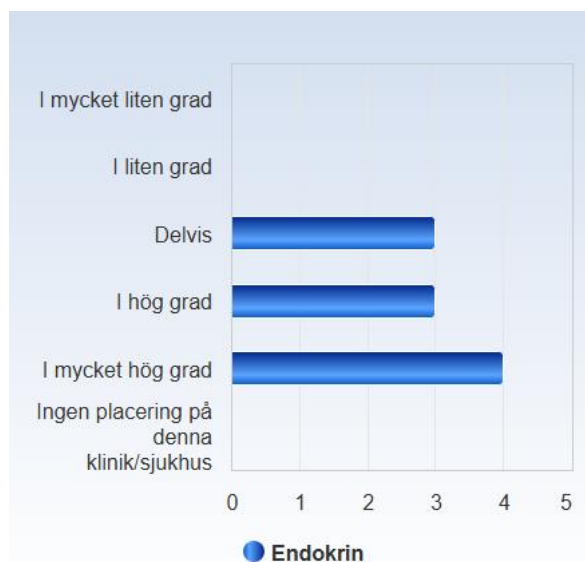
Akuten	Antal svar
I mycket liten grad	0 (0.0%)
I liten grad	1 (10.0%)
Delvis	1 (10.0%)
I hög grad	5 (50.0%)
I mycket hög grad	3 (30.0%)
Ingen placering på denna klinik/sjukhus	0 (0.0%)
Summa	10 (100.0%)



	Medelvärde	Standardavvikelse	Variationskoefficient	Min	Undre kvartil	Median	Övre kvartil	Max
Akuten	4.0	0.9	23.6 %	2.0	4.0	4.0	4.5	5.0

### Endokrin

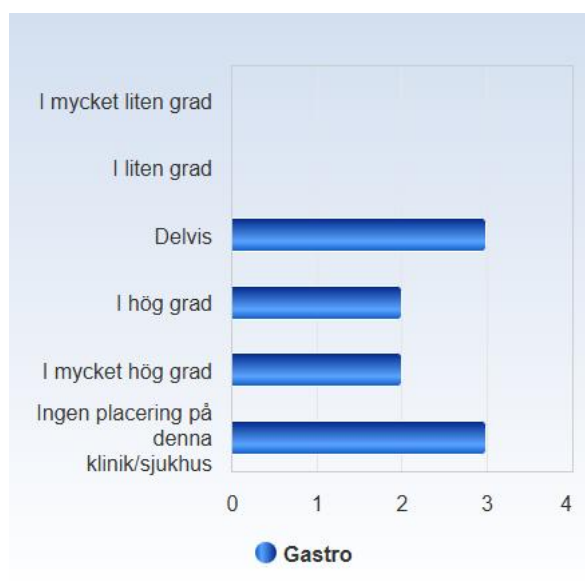
Endokrin	Antal svar
I mycket liten grad	0 (0.0%)
I liten grad	0 (0.0%)
Delvis	3 (30.0%)
I hög grad	3 (30.0%)
I mycket hög grad	4 (40.0%)
Ingen placering på denna klinik/sjukhus	0 (0.0%)
Summa	10 (100.0%)



	Medelvärde	Standardavvikelse	Variationskoefficient	Min	Undre kvartil	Median	Övre kvartil	Max
Endokrin	4.1	0.9	21.4 %	3.0	3.5	4.0	5.0	5.0

## Gastro

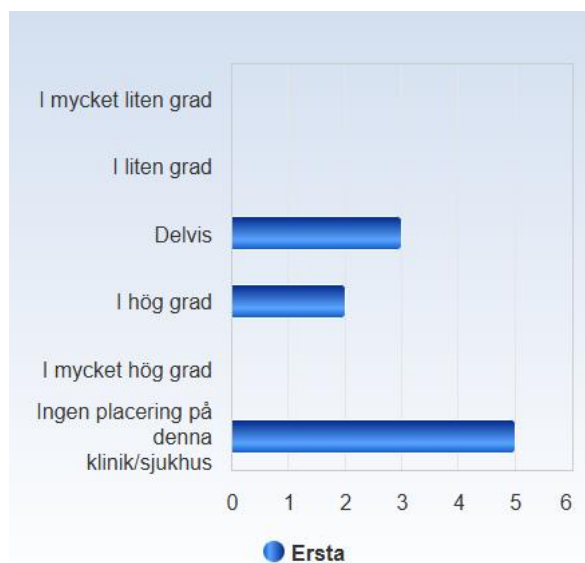
Gastro	Antal svar
I mycket liten grad	0 (0.0%)
I liten grad	0 (0.0%)
Delvis	3 (30.0%)
I hög grad	2 (20.0%)
I mycket hög grad	2 (20.0%)
Ingen placering på denna klinik/sjukhus	3 (30.0%)
Summa	10 (100.0%)



	Medelvärde	Standardavvikelse	Variationskoefficient	Min	Undre kvartil	Median	Övre kvartil	Max
Gastro	4.5	1.3	28.2 %	3.0	3.5	4.5	5.5	6.0

## Ersta

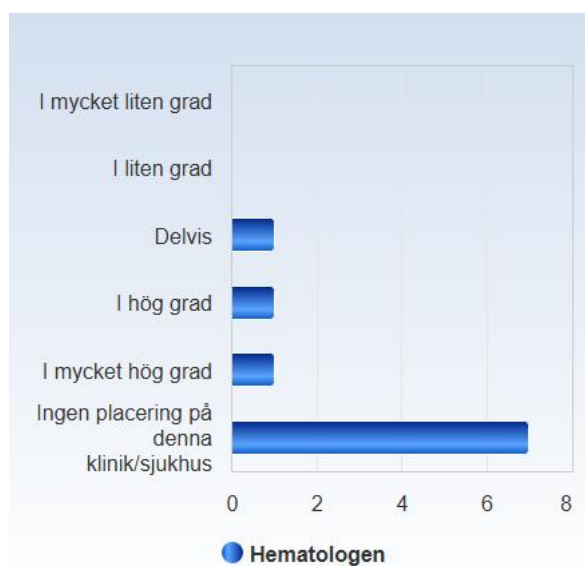
Ersta	Antal svar
I mycket liten grad	0 (0.0%)
I liten grad	0 (0.0%)
Delvis	3 (30.0%)
I hög grad	2 (20.0%)
I mycket hög grad	0 (0.0%)
Ingen placering på denna klinik/sjukhus	5 (50.0%)
Summa	10 (100.0%)



	Medelvärde	Standardavvikelse	Variationskoefficient	Min	Undre kvartil	Median	Övre kvartil	Max
Ersta	4.7	1.4	30.2 %	3.0	3.5	5.0	6.0	6.0

## Hematologen

Hematologen	Antal svar
I mycket liten grad	0 (0.0%)
I liten grad	0 (0.0%)
Delvis	1 (10.0%)
I hög grad	1 (10.0%)
I mycket hög grad	1 (10.0%)
Ingen placering på denna klinik/sjukhus	7 (70.0%)
Summa	10 (100.0%)



	Medelvärde	Standardavvikelse	Variationskoefficient	Min	Undre kvartil	Median	Övre kvartil	Max
Hematologen	5.4	1.1	19.9 %	3.0	5.5	6.0	6.0	6.0

## Kardiologen

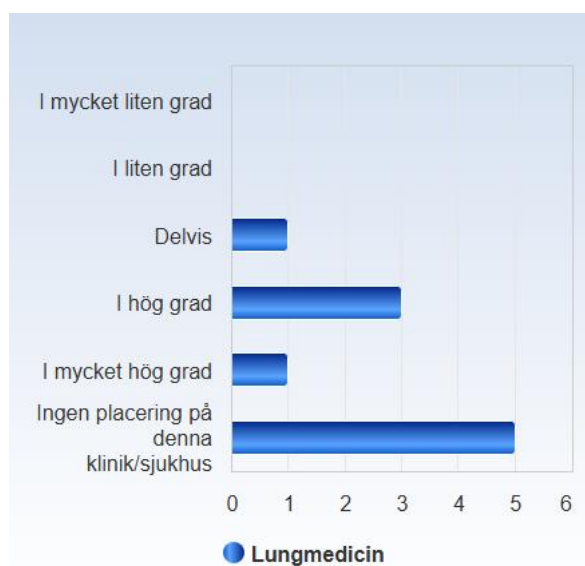
Kardiologen	Antal svar
I mycket liten grad	2 (20.0%)
I liten grad	1 (10.0%)
Delvis	2 (20.0%)
I hög grad	2 (20.0%)
I mycket hög grad	3 (30.0%)
Ingen placering på denna klinik/sjukhus	0 (0.0%)
Summa	10 (100.0%)



	Medelvärde	Standardavvikelse	Variationskoefficient	Min	Undre kvartil	Median	Övre kvartil	Max
Kardiologen	3.3	1.6	47.5 %	1.0	2.5	3.5	4.5	5.0

## Lungmedicin

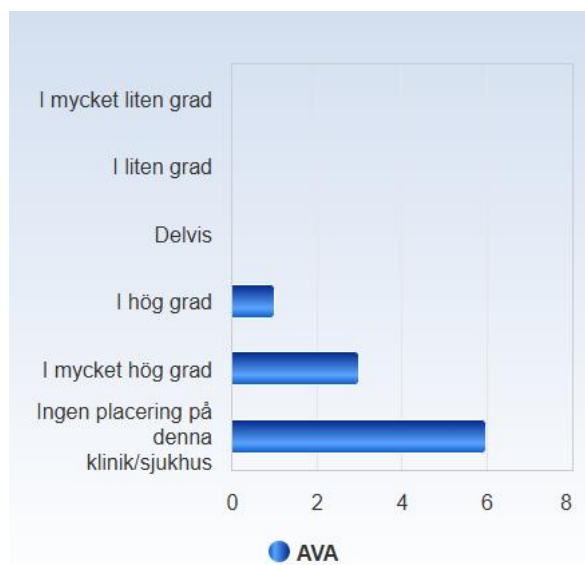
Lungmedicin	Antal svar
I mycket liten grad	0 (0.0%)
I liten grad	0 (0.0%)
Delvis	1 (10.0%)
I hög grad	3 (30.0%)
I mycket hög grad	1 (10.0%)
Ingen placering på denna klinik/sjukhus	5 (50.0%)
Summa	10 (100.0%)



	Medelvärde	Standardavvikelse	Variationskoefficient	Min	Undre kvartil	Median	Övre kvartil	Max
Lungmedicin	5.0	1.2	23.1 %	3.0	4.0	5.5	6.0	6.0

## AVA

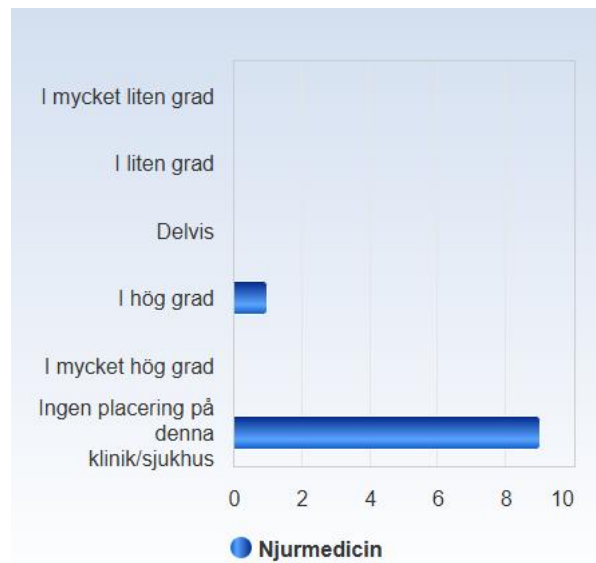
AVA	Antal svar
I mycket liten grad	0 (0.0%)
I liten grad	0 (0.0%)
Delvis	0 (0.0%)
I hög grad	1 (10.0%)
I mycket hög grad	3 (30.0%)
Ingen placering på denna klinik/sjukhus	6 (60.0%)
Summa	10 (100.0%)



	Medelvärde	Standardavvikelse	Variationskoefficient	Min	Undre kvartil	Median	Övre kvartil	Max
AVA	5.5	0.7	12.9 %	4.0	5.0	6.0	6.0	6.0

## Njurmedicin

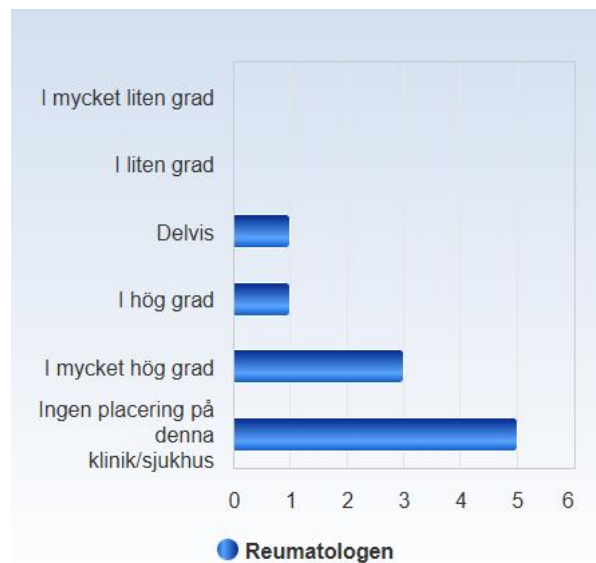
Njurmedicin	Antal svar
I mycket liten grad	0 (0.0%)
I liten grad	0 (0.0%)
Delvis	0 (0.0%)
I hög grad	1 (10.0%)
I mycket hög grad	0 (0.0%)
Ingen placering på denna klinik/sjukhus	9 (90.0%)
Summa	10 (100.0%)



	Medelvärde	Standardavvikelse	Variationskoefficient	Min	Undre kvartil	Median	Övre kvartil	Max
Njurmedicin	5.8	0.6	10.9 %	4.0	6.0	6.0	6.0	6.0

## Reumatologen

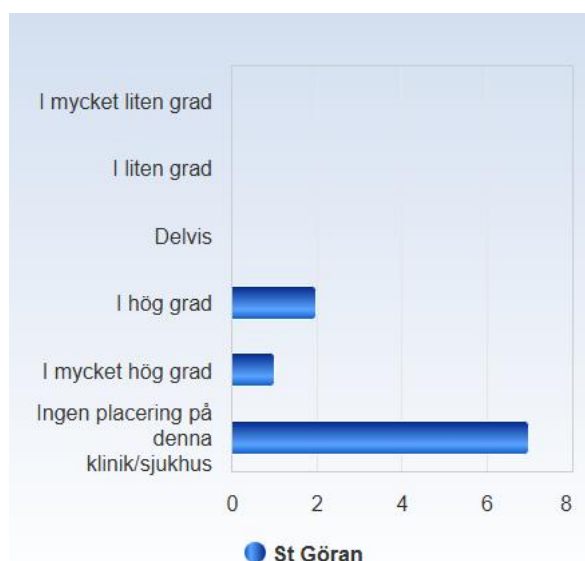
Reumatologen	Antal svar
I mycket liten grad	0 (0.0%)
I liten grad	0 (0.0%)
Delvis	1 (10.0%)
I hög grad	1 (10.0%)
I mycket hög grad	3 (30.0%)
Ingen placering på denna klinik/sjukhus	5 (50.0%)
Summa	10 (100.0%)



	Medelvärde	Standardavvikelse	Variationskoefficient	Min	Undre kvartil	Median	Övre kvartil	Max
Reumatologen	5.2	1.0	19.9 %	3.0	5.0	5.5	6.0	6.0

## St Görän

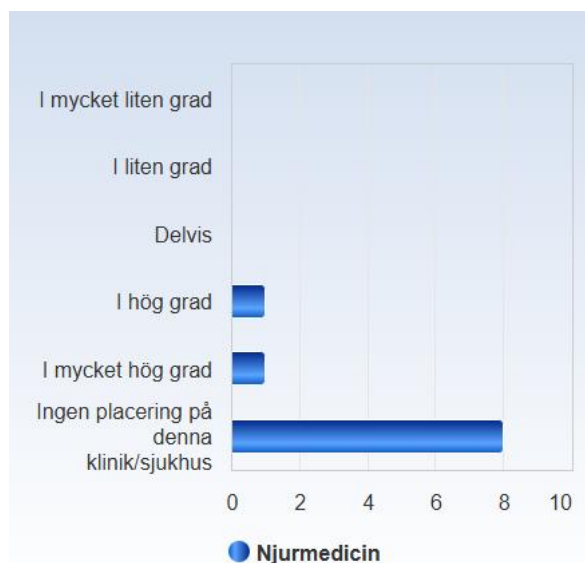
St Görän	Antal svar
I mycket liten grad	0 (0.0%)
I liten grad	0 (0.0%)
Delvis	0 (0.0%)
I hög grad	2 (20.0%)
I mycket hög grad	1 (10.0%)
Ingen placering på denna klinik/sjukhus	7 (70.0%)
Summa	10 (100.0%)



	Medelvärde	Standardavvikelse	Variationskoefficient	Min	Undre kvartil	Median	Övre kvartil	Max
St Görän	5.5	0.8	15.5 %	4.0	5.5	6.0	6.0	6.0

## Njurmedicin

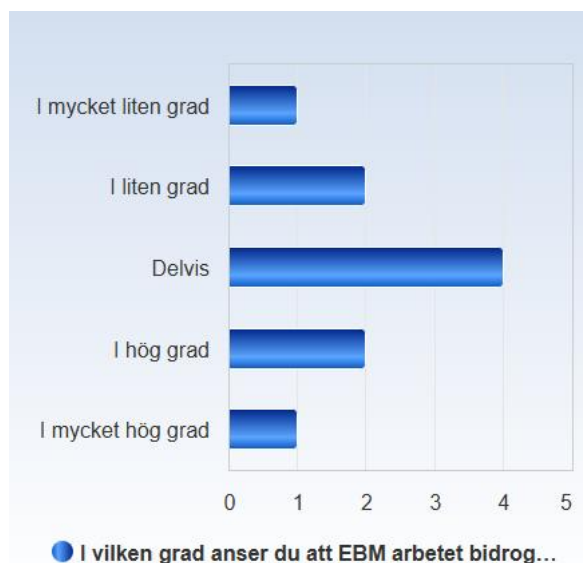
Njurmedicin	Antal svar
I mycket liten grad	0 (0.0%)
I liten grad	0 (0.0%)
Delvis	0 (0.0%)
I hög grad	1 (10.0%)
I mycket hög grad	1 (10.0%)
Ingen placering på denna klinik/sjukhus	8 (80.0%)
Summa	10 (100.0%)



	Medelvärde	Standardavvikelse	Variationskoefficient	Min	Undre kvartil	Median	Övre kvartil	Max
Njurmedicin	5.7	0.7	11.8 %	4.0	6.0	6.0	6.0	6.0

## I vilken grad anser du att EBM arbetet bidrog till ditt lärande?

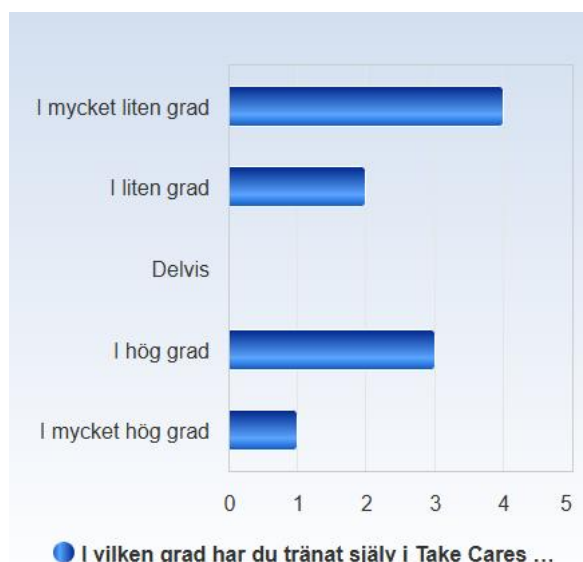
I vilken grad anser du att EBM arbetet bidrog till ditt lärande?	Antal svar
I mycket liten grad	1 (10.0%)
I liten grad	2 (20.0%)
Delvis	4 (40.0%)
I hög grad	2 (20.0%)
I mycket hög grad	1 (10.0%)
Summa	10 (100.0%)



	Medelvärde	Standardavvikelse	Variationskoefficient	Min	Undre kvartil	Median	Övre kvartil	Max
I vilken grad anser du att EBM arbetet bidrog till ditt lärande?	3.0	1.2	38.5 %	1.0	2.5	3.0	3.5	5.0

## I vilken grad har du tränat själv i Take Cares utbildningsmodul avseende Läkemedelsordinationer?

I vilken grad har du tränat själv i Take Cares utbildningsmodul avseende Läkemedelsordinationer?	Antal svar
I mycket liten grad	4 (40.0%)
I liten grad	2 (20.0%)
Delvis	0 (0.0%)
I hög grad	3 (30.0%)
I mycket hög grad	1 (10.0%)
Summa	10 (100.0%)



	Medelvärde	Standardavvikelse	Variationskoefficient	Min	Undre kvartil	Median	Övre kvartil	Max
I vilken grad har du tränat själv i Take Cares utbildningsmodul avseende Läkemedelsordinationer?	2.5	1.6	63.2 %	1.0	1.0	2.0	4.0	5.0

Tack för att du tagit dig tid att svara på enkäten!