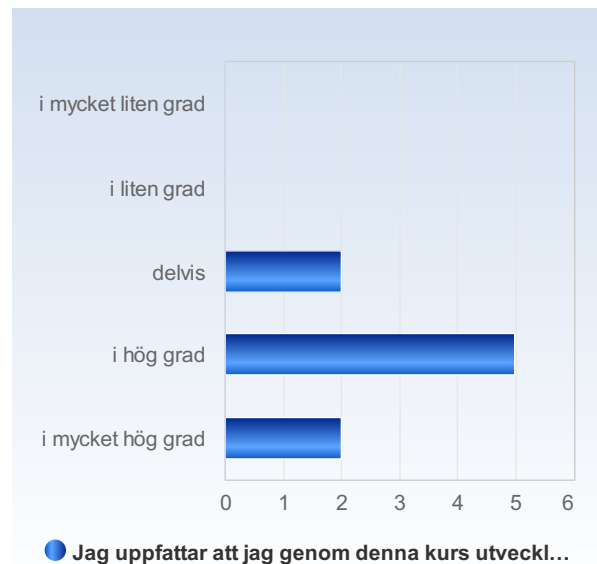


# Arbete, aktivitet och delaktighet (1AR036) - VT22

Antal respondenter: 33  
Antal svar: 9  
Svarsfrekvens: 27.27%

## Jag uppfattar att jag genom denna kurs utvecklat värdefulla kunskaper/färdigheter.

| Jag uppfattar att jag genom denna kurs utvecklat värdefulla kunskaper/färdigheter. | Antal svar |
|------------------------------------------------------------------------------------|------------|
| i mycket liten grad                                                                | 0 (0.0%)   |
| i liten grad                                                                       | 0 (0.0%)   |
| delvis                                                                             | 2 (22.2%)  |
| i hög grad                                                                         | 5 (55.6%)  |
| i mycket hög grad                                                                  | 2 (22.2%)  |
| Summa                                                                              | 9 (100.0%) |



|                                                                                    | Medelvärde | Standardavvikelse | Variationskoefficient | Min | Undre kvartil | Median | Övre kvartil | Max |
|------------------------------------------------------------------------------------|------------|-------------------|-----------------------|-----|---------------|--------|--------------|-----|
| Jag uppfattar att jag genom denna kurs utvecklat värdefulla kunskaper/färdigheter. | 4.0        | 0.7               | 17.7 %                | 3.0 | 4.0           | 4.0    | 4.0          | 5.0 |

## Jag bedömer att jag har uppnått kursens alla lärandemål.

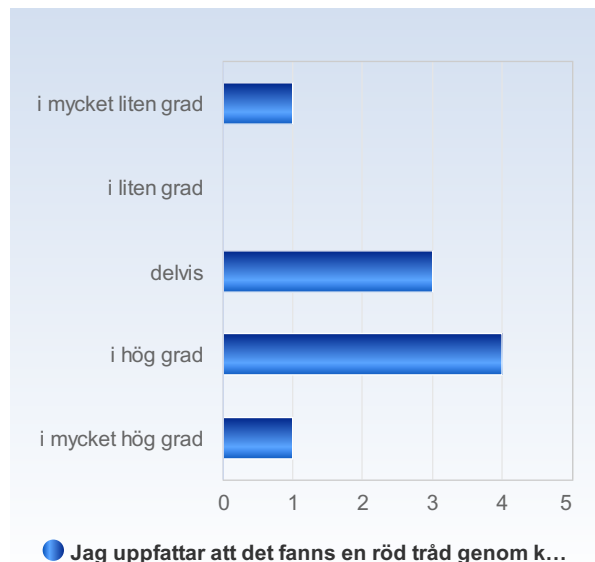
| Jag bedömer att jag har uppnått kursens alla lärandemål. | Antal svar |
|----------------------------------------------------------|------------|
| i mycket liten grad                                      | 0 (0.0%)   |
| i liten grad                                             | 0 (0.0%)   |
| delvis                                                   | 1 (11.1%)  |
| i hög grad                                               | 7 (77.8%)  |
| i mycket hög grad                                        | 1 (11.1%)  |
| Summa                                                    | 9 (100.0%) |



|                                                          | Medelvärde | Standardavvikelse | Variationskoefficient | Min | Undre kvartil | Median | Övre kvartil | Max |
|----------------------------------------------------------|------------|-------------------|-----------------------|-----|---------------|--------|--------------|-----|
| Jag bedömer att jag har uppnått kursens alla lärandemål. | 4.0        | 0.5               | 12.5 %                | 3.0 | 4.0           | 4.0    | 4.0          | 5.0 |

## Jag uppfattar att det fanns en röd tråd genom kursen – från lärandemål till examination.

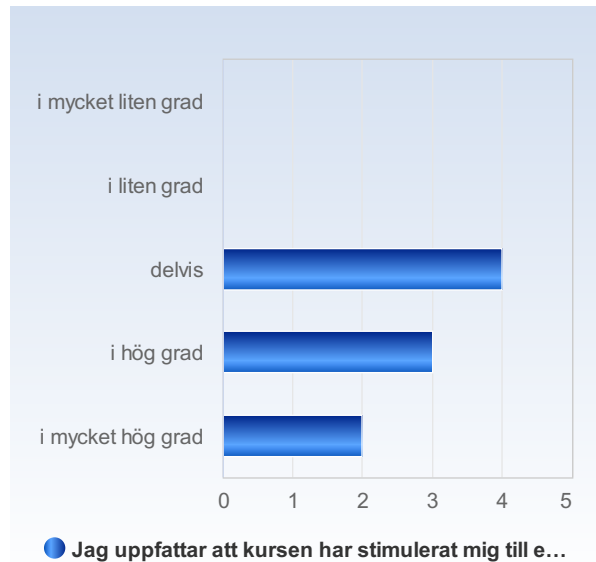
| Jag uppfattar att det fanns en röd tråd genom kursen – från lärandemål till examination. | Antal svar |
|------------------------------------------------------------------------------------------|------------|
| i mycket liten grad                                                                      | 1 (11.1%)  |
| i liten grad                                                                             | 0 (0.0%)   |
| delvis                                                                                   | 3 (33.3%)  |
| i hög grad                                                                               | 4 (44.4%)  |
| i mycket hög grad                                                                        | 1 (11.1%)  |
| Summa                                                                                    | 9 (100.0%) |



|                                                                                          | Medelvärde | Standardavvikelse | Variationskoefficient | Min | Undre kvartil | Median | Övre kvartil | Max |
|------------------------------------------------------------------------------------------|------------|-------------------|-----------------------|-----|---------------|--------|--------------|-----|
| Jag uppfattar att det fanns en röd tråd genom kursen – från lärandemål till examination. | 3.4        | 1.1               | 32.8 %                | 1.0 | 3.0           | 4.0    | 4.0          | 5.0 |

# Jag uppfattar att kursen har stimulerat mig till ett vetenskapligt förhållningssätt (till exempel analytiskt och kritiskt tänkande, eget sökande och värdering av information).

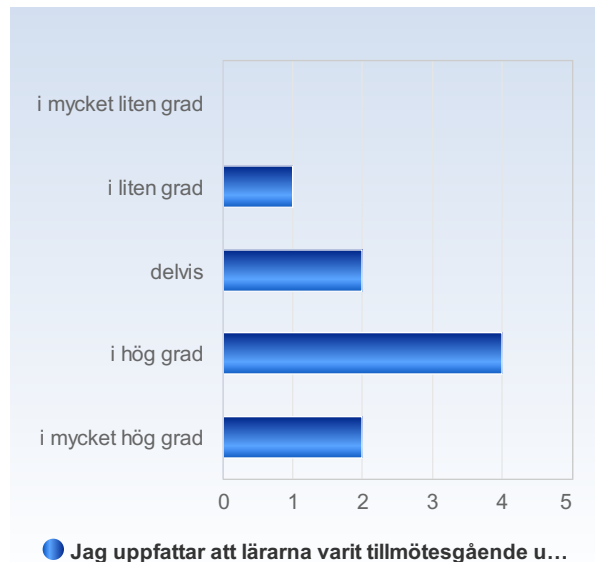
| Jag uppfattar att kursen har stimulerat mig till ett vetenskapligt förhållningssätt (till exempel analytiskt och kritiskt tänkande, eget sökande och värdering av information). | Antal svar |
|---------------------------------------------------------------------------------------------------------------------------------------------------------------------------------|------------|
| i mycket liten grad                                                                                                                                                             | 0 (0.0%)   |
| i liten grad                                                                                                                                                                    | 0 (0.0%)   |
| delvis                                                                                                                                                                          | 4 (44.4%)  |
| i hög grad                                                                                                                                                                      | 3 (33.3%)  |
| i mycket hög grad                                                                                                                                                               | 2 (22.2%)  |
| Summa                                                                                                                                                                           | 9 (100.0%) |



|                                                                                                                                                                                 | Medelvärde | Standardavvikelse | Variationskoefficient | Min | Undre kvartil | Median | Övre kvartil | Max |
|---------------------------------------------------------------------------------------------------------------------------------------------------------------------------------|------------|-------------------|-----------------------|-----|---------------|--------|--------------|-----|
| Jag uppfattar att kursen har stimulerat mig till ett vetenskapligt förhållningssätt (till exempel analytiskt och kritiskt tänkande, eget sökande och värdering av information). | 3.8        | 0.8               | 22.1 %                | 3.0 | 3.0           | 4.0    | 4.0          | 5.0 |

## Jag uppfattar att lärarna varit tillmötesgående under kursens gång för idéer och synpunkter på kursens utformning och innehåll.

| Jag uppfattar att lärarna varit tillmötesgående under kursens gång för idéer och synpunkter på kursens utformning och innehåll. | Antal svar |
|---------------------------------------------------------------------------------------------------------------------------------|------------|
| i mycket liten grad                                                                                                             | 0 (0.0%)   |
| i liten grad                                                                                                                    | 1 (11.1%)  |
| delvis                                                                                                                          | 2 (22.2%)  |
| i hög grad                                                                                                                      | 4 (44.4%)  |
| i mycket hög grad                                                                                                               | 2 (22.2%)  |
| Summa                                                                                                                           | 9 (100.0%) |



|                                                                                                                                 | Medelvärde | Standardavvikelse | Variationskoefficient | Min | Undre kvartil | Median | Övre kvartil | Max |
|---------------------------------------------------------------------------------------------------------------------------------|------------|-------------------|-----------------------|-----|---------------|--------|--------------|-----|
| Jag uppfattar att lärarna varit tillmötesgående under kursens gång för idéer och synpunkter på kursens utformning och innehåll. | 3.8        | 1.0               | 25.7 %                | 2.0 | 3.0           | 4.0    | 4.0          | 5.0 |

## Den psykosociala arbetsmiljön under kursen var bra (psykosocial miljö rör bland annat trivsel, stöd, stress, likabehandling och diskriminering).

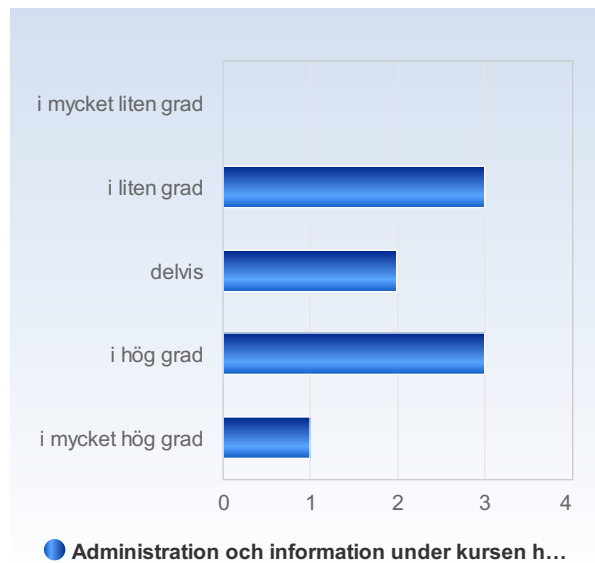
| Den psykosociala arbetsmiljön under kursen var bra (psykosocial miljö rör bland annat trivsel, stöd, stress, likabehandling och diskriminering). | Antal svar |
|--------------------------------------------------------------------------------------------------------------------------------------------------|------------|
| i mycket liten grad                                                                                                                              | 1 (11.1%)  |
| i liten grad                                                                                                                                     | 1 (11.1%)  |
| delvis                                                                                                                                           | 1 (11.1%)  |
| i hög grad                                                                                                                                       | 5 (55.6%)  |
| i mycket hög grad                                                                                                                                | 1 (11.1%)  |
| Summa                                                                                                                                            | 9 (100.0%) |



|                                                                                                                                                  | Medelvärde | Standardavvikelse | Variationskoefficient | Min | Undre kvartil | Median | Övre kvartil | Max |
|--------------------------------------------------------------------------------------------------------------------------------------------------|------------|-------------------|-----------------------|-----|---------------|--------|--------------|-----|
| Den psykosociala arbetsmiljön under kursen var bra (psykosocial miljö rör bland annat trivsel, stöd, stress, likabehandling och diskriminering). | 3.4        | 1.2               | 35.9 %                | 1.0 | 3.0           | 4.0    | 4.0          | 5.0 |

## Administration och information under kursen har fungerat väl.

| Administration och information under kursen har fungerat väl. | Antal svar |
|---------------------------------------------------------------|------------|
| i mycket liten grad                                           | 0 (0.0%)   |
| i liten grad                                                  | 3 (33.3%)  |
| delvis                                                        | 2 (22.2%)  |
| i hög grad                                                    | 3 (33.3%)  |
| i mycket hög grad                                             | 1 (11.1%)  |
| Summa                                                         | 9 (100.0%) |



|                                                               | Medelvärde | Standardavvikelse | Variationskoefficient | Min | Undre kvartil | Median | Övre kvartil | Max |
|---------------------------------------------------------------|------------|-------------------|-----------------------|-----|---------------|--------|--------------|-----|
| Administration och information under kursen har fungerat väl. | 3.2        | 1.1               | 33.9 %                | 2.0 | 2.0           | 3.0    | 4.0          | 5.0 |

## Läraren/handledaren skapade en atmosfär som främjade lärande och utveckling.

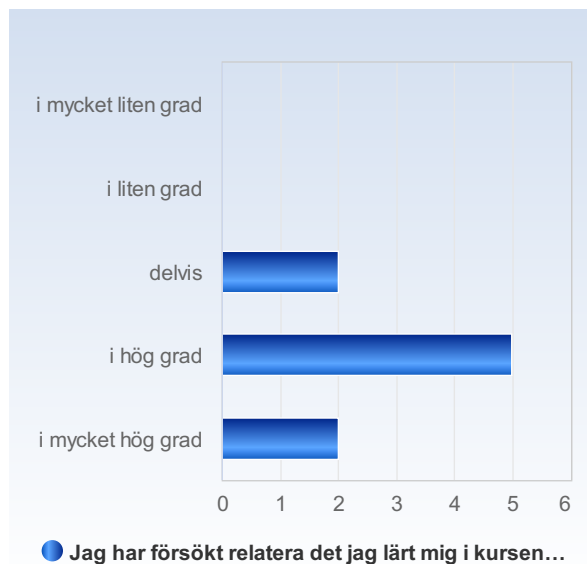
| Läraren/handledaren skapade en atmosfär som främjade lärande och utveckling. | Antal svar |
|------------------------------------------------------------------------------|------------|
| i mycket liten grad                                                          | 0 (0.0%)   |
| i liten grad                                                                 | 0 (0.0%)   |
| delvis                                                                       | 2 (22.2%)  |
| i hög grad                                                                   | 5 (55.6%)  |
| i mycket hög grad                                                            | 2 (22.2%)  |
| Summa                                                                        | 9 (100.0%) |



|                                                                              | Medelvärde | Standardavvikelse | Variationskoefficient | Min | Undre kvartil | Median | Övre kvartil | Max |
|------------------------------------------------------------------------------|------------|-------------------|-----------------------|-----|---------------|--------|--------------|-----|
| Läraren/handledaren skapade en atmosfär som främjade lärande och utveckling. | 4.0        | 0.7               | 17.7 %                | 3.0 | 4.0           | 4.0    | 4.0          | 5.0 |

## Jag har försökt relatera det jag lärt mig i kursen till andra kurser och ämnen.

| Jag har försökt relatera det jag lärt mig i kursen till andra kurser och ämnen. | Antal svar |
|---------------------------------------------------------------------------------|------------|
| i mycket liten grad                                                             | 0 (0.0%)   |
| i liten grad                                                                    | 0 (0.0%)   |
| delvis                                                                          | 2 (22.2%)  |
| i hög grad                                                                      | 5 (55.6%)  |
| i mycket hög grad                                                               | 2 (22.2%)  |
| Summa                                                                           | 9 (100.0%) |



|                                                                                 | Medelvärde | Standardavvikelse | Variationskoefficient | Min | Undre kvartil | Median | Övre kvartil | Max |
|---------------------------------------------------------------------------------|------------|-------------------|-----------------------|-----|---------------|--------|--------------|-----|
| Jag har försökt relatera det jag lärt mig i kursen till andra kurser och ämnen. | 4.0        | 0.7               | 17.7 %                | 3.0 | 4.0           | 4.0    | 4.0          | 5.0 |

## Kraven som ställdes i kursen var rimliga i relation till lärandemålen.

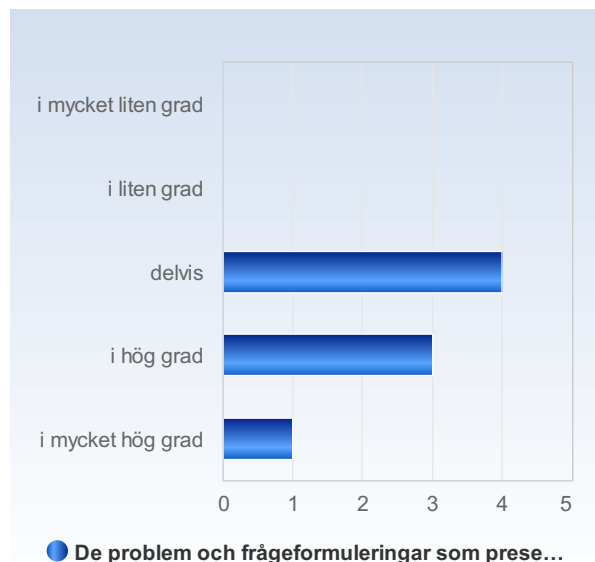
| Kraven som ställdes i kursen var rimliga i relation till lärandemålen. | Antal svar |
|------------------------------------------------------------------------|------------|
| i mycket liten grad                                                    | 0 (0.0%)   |
| i liten grad                                                           | 0 (0.0%)   |
| delvis                                                                 | 6 (66.7%)  |
| i hög grad                                                             | 2 (22.2%)  |
| i mycket hög grad                                                      | 1 (11.1%)  |
| Summa                                                                  | 9 (100.0%) |



|                                                                        | Medelvärde | Standardavvikelse | Variationskoefficient | Min | Undre kvartil | Median | Övre kvartil | Max |
|------------------------------------------------------------------------|------------|-------------------|-----------------------|-----|---------------|--------|--------------|-----|
| Kraven som ställdes i kursen var rimliga i relation till lärandemålen. | 3.4        | 0.7               | 21.1 %                | 3.0 | 3.0           | 3.0    | 4.0          | 5.0 |

## De problem och frågeformuleringar som presenterades under kursen kändes motiverade och realistiska.

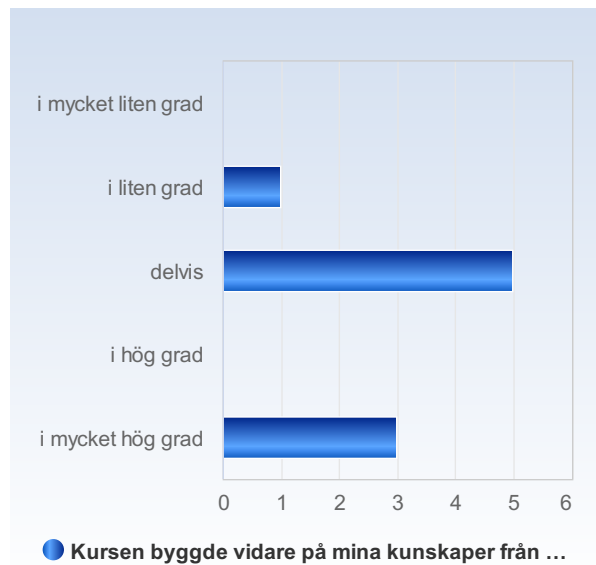
| De problem och frågeformuleringar som presenterades under kursen kändes motiverade och realistiska. | Antal svar |
|-----------------------------------------------------------------------------------------------------|------------|
| i mycket liten grad                                                                                 | 0 (0.0%)   |
| i liten grad                                                                                        | 0 (0.0%)   |
| delvis                                                                                              | 4 (50.0%)  |
| i hög grad                                                                                          | 3 (37.5%)  |
| i mycket hög grad                                                                                   | 1 (12.5%)  |
| Summa                                                                                               | 8 (100.0%) |



|                                                                                                     | Medelvärde | Standardavvikelse | Variationskoefficient | Min | Undre kvartil | Median | Övre kvartil | Max |
|-----------------------------------------------------------------------------------------------------|------------|-------------------|-----------------------|-----|---------------|--------|--------------|-----|
| De problem och frågeformuleringar som presenterades under kursen kändes motiverade och realistiska. | 3.6        | 0.7               | 20.5 %                | 3.0 | 3.0           | 3.5    | 4.0          | 5.0 |

# Kursen byggde vidare på mina kunskaper från tidigare kurser under utbildningen.

| Kursen byggde vidare på mina kunskaper från tidigare kurser under utbildningen. | Antal svar |
|---------------------------------------------------------------------------------|------------|
| i mycket liten grad                                                             | 0 (0.0%)   |
| i liten grad                                                                    | 1 (11.1%)  |
| delvis                                                                          | 5 (55.6%)  |
| i hög grad                                                                      | 0 (0.0%)   |
| i mycket hög grad                                                               | 3 (33.3%)  |
| Summa                                                                           | 9 (100.0%) |



|                                                                                 | Medelvärde | Standardavvikelse | Variationskoefficient | Min | Undre kvartil | Median | Övre kvartil | Max |
|---------------------------------------------------------------------------------|------------|-------------------|-----------------------|-----|---------------|--------|--------------|-----|
| Kursen byggde vidare på mina kunskaper från tidigare kurser under utbildningen. | 3.6        | 1.1               | 31.8 %                | 2.0 | 3.0           | 3.0    | 5.0          | 5.0 |