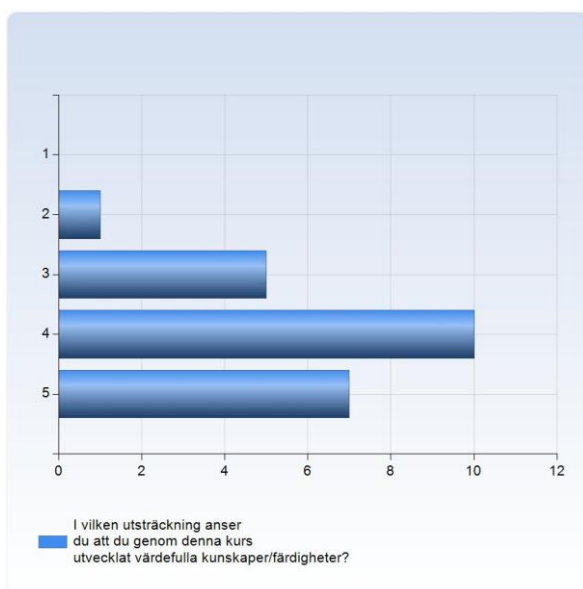


Utvärdering Återfallsprevention HT 19

Antal svar: 23

I vilken utsträckning anser du att du genom denna kurs utvecklat värdefulla kunskaper/färdigheter?

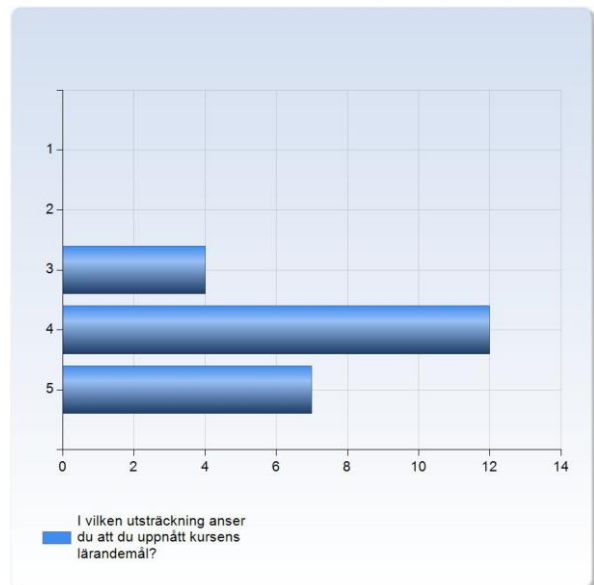
I vilken utsträckning anser du att du genom denna kurs utvecklat värdefulla kunskaper/färdigheter?	Antal svar
1	0 (0,0%)
2	1 (4,3%)
3	5 (21,7%)
4	10 (43,5%)
5	7 (30,4%)
Summa	23 (100,0%)



	Medelvärde	Standardavvikelse	Variationskoefficient	Undre kvartil	Övre kvartil	Max
I vilken utsträckning anser du att du genom denna kurs utvecklat värdefulla kunskaper/färdigheter?	4,0	0,9	21,3 %	2,0	4,0	5,0

I vilken utsträckning anser du att du uppnått kursens lärandemål?

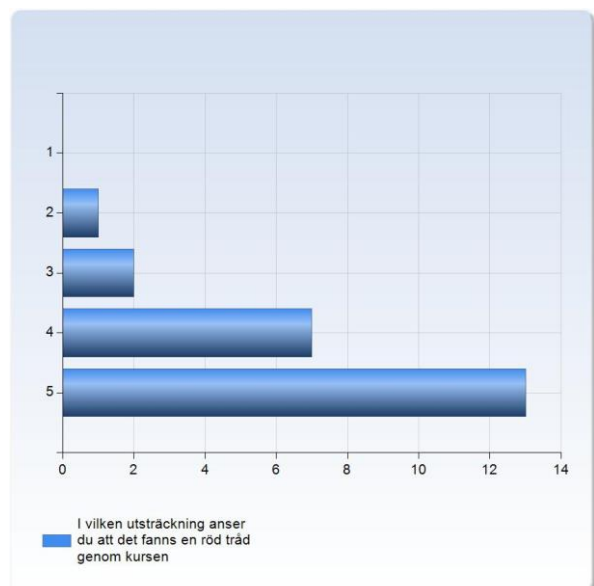
I vilken utsträckning anser du att du uppnått kursens lärandemål?	Antal svar
1	0 (0,0%)
2	0 (0,0%)
3	4 (17,4%)
4	12 (52,2%)
5	7 (30,4%)
Summa	23 (100,0%)



	Medelvärde	Standardavvikelse	Variationskoefficient	Min	Undre kvartil	Median	Övre kvartil	Max
I vilken utsträckning anser du att du uppnått kursens lärandemål?	4,1	0,7	16,8 %	3,0	4,0	4,0	5,0	5,0

I vilken utsträckning anser du att det fanns en röd tråd genom kursen

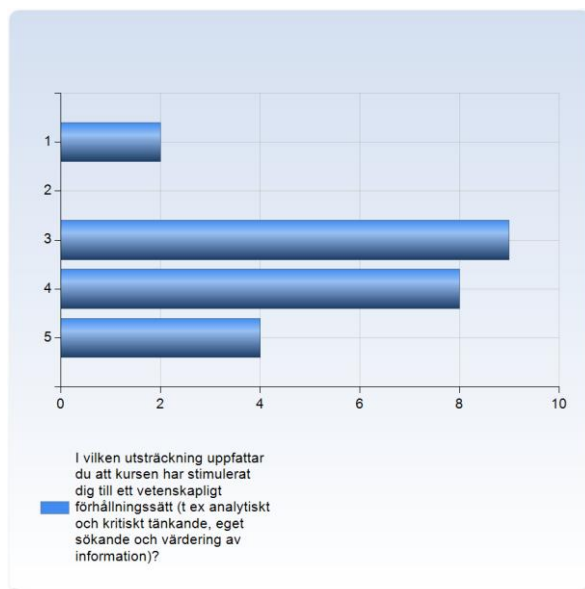
I vilken utsträckning anser du att det fanns en röd tråd genom kursen	Antal svar
1	0 (0,0%)
2	1 (4,3%)
3	2 (8,7%)
4	7 (30,4%)
5	13 (56,5%)
Summa	23 (100,0%)



	Medelvärde	Standardavvikelse	Variationskoefficient	Min	kvartil	Undre Median	Övre kvartil	Max
I vilken utsträckning anser du att det fanns en röd tråd genom kursen	4,4	0,8	19,1 %	2,0	4,0	5,0	5,0	5,0

I vilken utsträckning uppfattar du att kursen har stimulerat dig till ett vetenskapligt förhållningssätt (t ex analytiskt och kritiskt tänkande, eget sökande och värdering av information)?

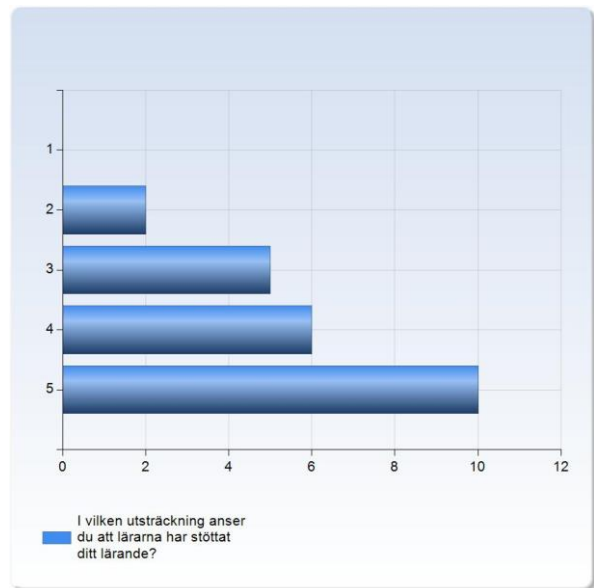
I vilken utsträckning uppfattar du att kursen har stimulerat dig till ett vetenskapligt förhållningssätt (t ex analytiskt och kritiskt tänkande, eget sökande och värdering av information)?	Antal svar
1	2 (8,7%)
2	0 (0,0%)
3	9 (39,1%)
4	8 (34,8%)
5	4 (17,4%)
Summa	23 (100,0%)



	Medelvärde	Standardavvikelse	Variationskoefficient	Min	Undre kvartil	Median	Övre kvartil	Max
I vilken utsträckning uppfattar du att kursen har stimulerat dig till ett vetenskapligt förhållningssätt (t ex analytiskt och kritiskt tänkande, eget sökande och värdering av information)?	3,5	1,1	30,7 %	1,0	3,0	4,0	4,0	5,0

I vilken utsträckning anser du att lärarna har stöttat ditt lärande?

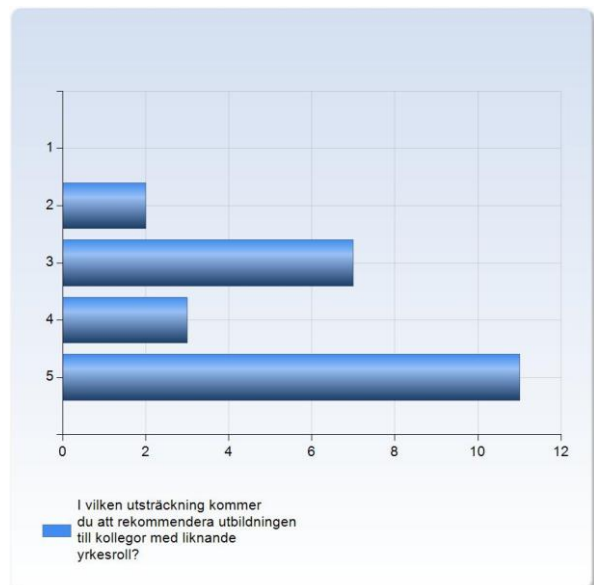
I vilken utsträckning anser du att lärarna har stöttat ditt lärande?	Antal svar
1	0 (0,0%)
2	2 (8,7%)
3	5 (21,7%)
4	6 (26,1%)
5	10 (43,5%)
Summa	23 (100,0%)



	Medelvärde	Standardavvikelse	Variationskoefficient	Min	Undre kvartil	Median	Övre kvartil	Max.
I vilken utsträckning anser du att lärarna har stöttat ditt lärande?	4,0	1,0	25,3 %	2,0	3,0	4,0	5,0	5,0

I vilken utsträckning kommer du att rekommendera utbildningen till kollegor med liknande yrkesroll?

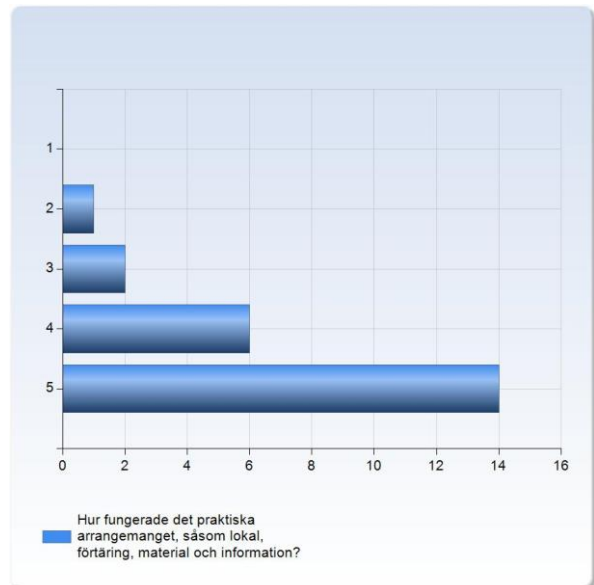
I vilken utsträckning kommer du att rekommendera utbildningen till kollegor med liknande yrkesroll?	Antal svar
1	0 (0,0%)
2	2 (8,7%)
3	7 (30,4%)
4	3 (13,0%)
5	11 (47,8%)
Summa	23 (100,0%)



	Medelvärde	Standardavvikelse	Variationskoefficient	Undre Min kvartil	Övre Median kvartil	Max
I vilken utsträckning kommer du att rekommendera utbildningen till kollegor med liknande yrkesroll?	4,0	1,1	27,2 %	2,0 3,0	4,0 5,0	5,0

Hur fungerade det praktiska arrangemanget, såsom lokal, förtäring, material och information?

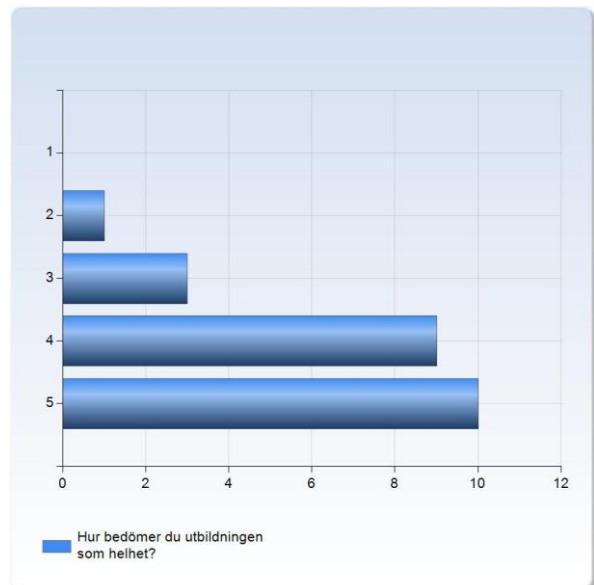
Hur fungerade det praktiska arrangemanget, såsom lokal, förtäring, material och information?	Antal svar
1	0 (0,0%)
2	1 (4,3%)
3	2 (8,7%)
4	6 (26,1%)
5	14 (60,9%)
Summa	23 (100,0%)



	Medelvärde	Standardavvikelse	Variationskoefficient	Undre Min kvartil	Övre Median kvartil	Max
Hur fungerade det praktiska arrangemanget, såsom lokal, förtäring, material och information?	4,4	0,8	19,0 %	2,0 4,0	5,0 5,0	5,0

Hur bedömer du utbildningen som helhet?

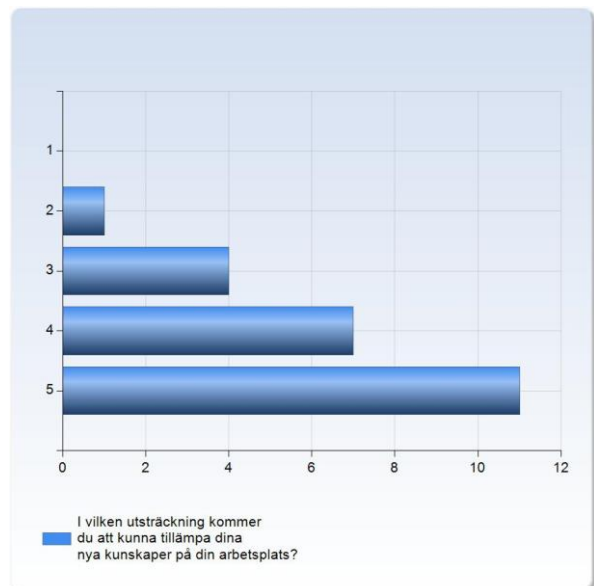
Hur bedömer du utbildningen som helhet?	Antal svar
1	0 (0,0%)
2	1 (4,3%)
3	3 (13,0%)
4	9 (39,1%)
5	10 (43,5%)
Summa	23 (100,0%)



	Medelvärde	Standardavvikelse	Variationskoefficient	Min	Undre kvartil	Median	Övre kvartil	Max
Hur bedömer du utbildningen som helhet?	4,2	0,9	20,2 %	2,0	4,0	4,0	5,0	5,0

I vilken utsträckning kommer du att kunna tillämpa dina nya kunskaper på din arbetsplats?

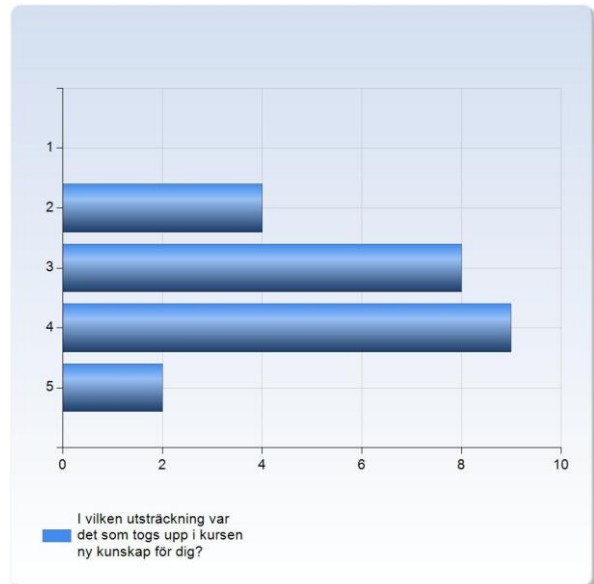
I vilken utsträckning kommer du att kunna tillämpa dina nya kunskaper på din arbetsplats?	Antal svar
1	0 (0,0%)
2	1 (4,3%)
3	4 (17,4%)
4	7 (30,4%)
5	11 (47,8%)
Summa	23 (100,0%)



	Medelvärde	Standardavvikelse	Variationskoefficient	Min	Undre kvartil	Median	Övre kvartil	Max
I vilken utsträckning kommer du att kunna tillämpa dina nya kunskaper på din arbetsplats?	4,2	0,9	21,4 %	2,0	4,0	4,0	5,0	5,0

I vilken utsträckning var det som togs upp i kursen ny kunskap för dig?

I vilken utsträckning var det som togs upp i kursen ny kunskap för dig?	Antal svar
1	0 (0,0%)
2	4 (17,4%)
3	8 (34,8%)
4	9 (39,1%)
5	2 (8,7%)
Summa	23 (100,0%)



	Medelvärde	Standardavvikelse	Variationskoefficient	Min	Undre kvartil	Median	Övre kvartil	Max
I vilken utsträckning var det som togs upp i kursen ny kunskap för dig?	3,4	0,9	26,3 %	2,0	3,0	3,0	4,0	5,0

