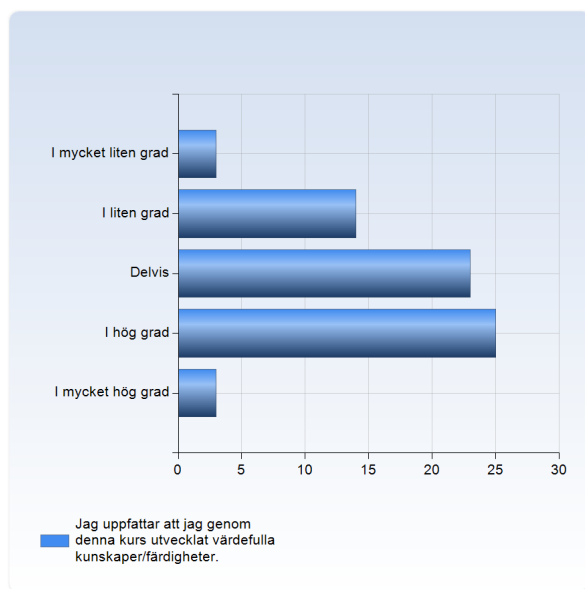


Hälsa i samhälle och miljö 2LK100 HT19

Antal respondenter: 131
Antal svar: 68
Svarsfrekvens: 51,91 %

Jag uppfattar att jag genom denna kurs utvecklat värdefulla kunskaper /färdigheter.

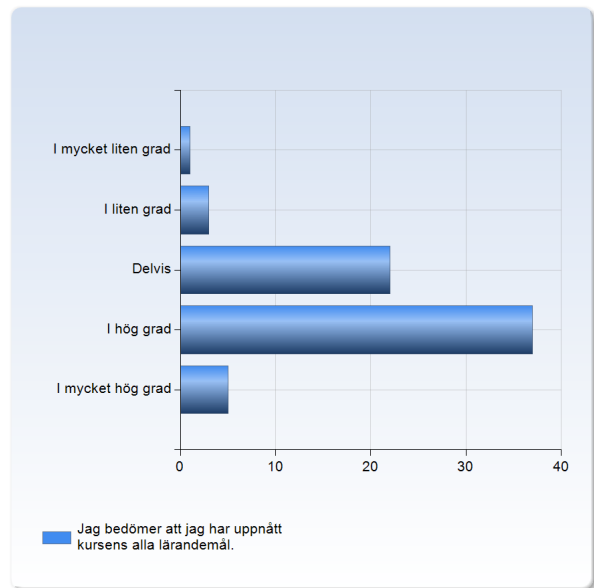
Jag uppfattar att jag genom denna kurs utvecklat värdefulla kunskaper/färdigheter.	Antal svar
I mycket liten grad	3 (4,4%)
I liten grad	14 (20,6%)
Delvis	23 (33,8%)
I hög grad	25 (36,8%)
I mycket hög grad	3 (4,4%)
Summa	68 (100,0%)



	Medelvärde	Standardavvikelse	Variationskoefficient	Min	Undre kvartil	Median	Övre kvartil	Max
Jag uppfattar att jag genom denna kurs utvecklat värdefulla kunskaper/färdigheter.	3,2	1,0	30,2 %	1,0	2,5	3,0	4,0	5,0

Jag bedömer att jag har uppnått kursens alla lärandemål.

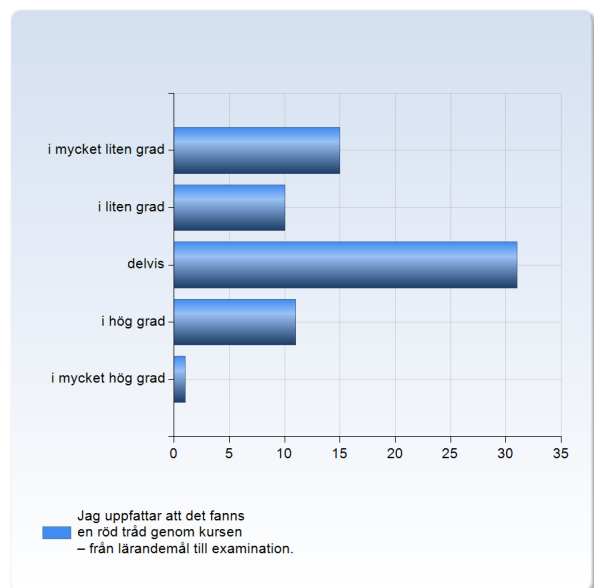
Jag bedömer att jag har uppnått kursens alla lärandemål.	Antal svar
I mycket liten grad	1 (1,5%)
I liten grad	3 (4,4%)
Delvis	22 (32,4%)
I hög grad	37 (54,4%)
I mycket hög grad	5 (7,4%)
Summa	68 (100,0%)



	Medelvärde	Standardavvikelse	Variationskoefficient	Min	Undre kvartil	Median	Övre kvartil	Max
Jag bedömer att jag har uppnått kursens alla lärandemål.	3,6	0,8	20,8 %	1,0	3,0	4,0	4,0	5,0

Jag uppfattar att det fanns en röd tråd genom kursen – från lärandemål till examination.

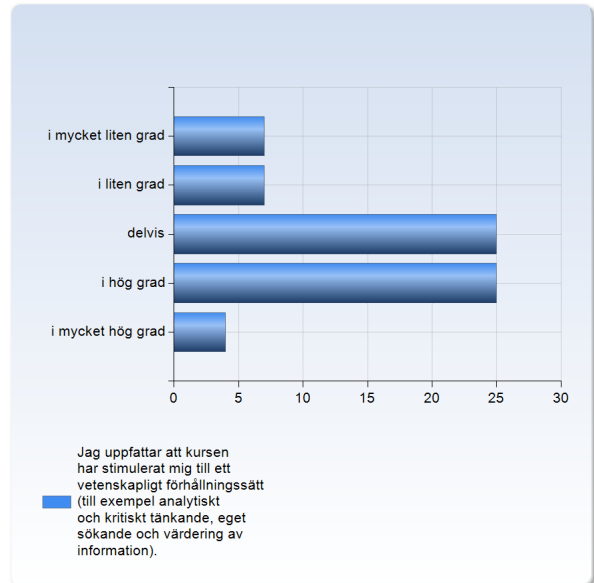
Jag uppfattar att det fanns en röd tråd genom kursen – från lärandemål till examination.	Antal svar
i mycket liten grad	15 (22,1%)
i liten grad	10 (14,7%)
delvis	31 (45,6%)
i hög grad	11 (16,2%)
i mycket hög grad	1 (1,5%)
Summa	68 (100,0%)



	Medelvärde	Standardavvikelse	Variationskoefficient	Min	Undre kvartil	Median	Övre kvartil	Max
Jag uppfattar att det fanns en röd tråd genom kursen – från lärandemål till examination.	2,6	1,1	40,5 %	1,0	2,0	3,0	3,0	5,0

Jag uppfattar att kursen har stimulerat mig till ett vetenskapligt förhållningssätt (till exempel analytiskt och kritiskt tänkande, eget sökande och värdering av information).

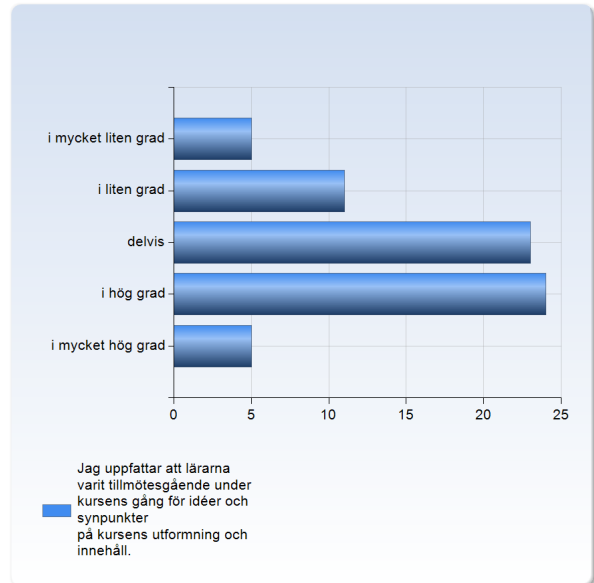
Jag uppfattar att kursen har stimulerat mig till ett vetenskapligt förhållningssätt (till exempel analytiskt och kritiskt tänkande, eget sökande och värdering av information).	Antal svar
	7
i mycket liten grad	(10,3%)
i liten grad	7 (10,3%)
delvis	25 (36,8%)
i hög grad	25 (36,8%)
i mycket hög grad	4 (5,9%)
Summa	68 (100,0%)



	Medelvärde	Standardavvikelse	Variationskoefficient	Min	Undre kvartil	Median	Övre kvartil	Max
Jag uppfattar att kursen har stimulerat mig till ett vetenskapligt förhållningssätt (till exempel analytiskt och kritiskt tänkande, eget sökande och värdering av information).	3,2	1,1	33,1 %	1,0	3,0	3,0	4,0	5,0

Jag uppfattar att lärarna varit tillmötesgående under kursens gång för idéer och synpunkter på kursens utformning och innehåll.

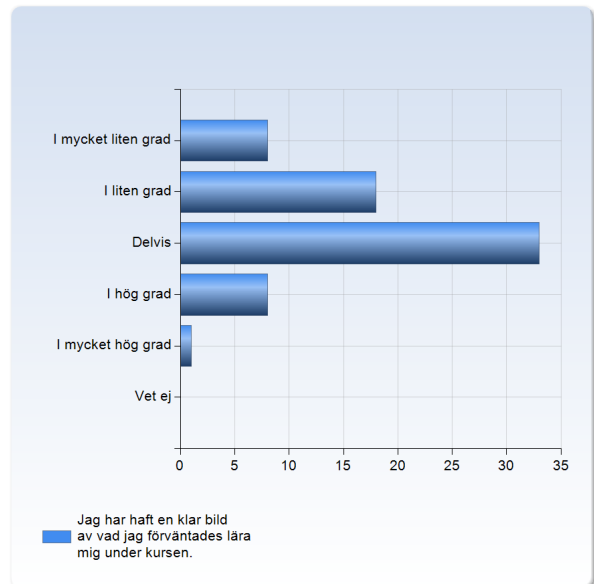
Jag uppfattar att lärarna varit tillmötesgående under kursens gång för idéer och synpunkter på kursens utformning och innehåll.	Antal svar
i mycket liten grad	5 (7,4%)
i liten grad	11 (16,2%)
delvis	23 (33,8%)
i hög grad	24 (35,3%)
i mycket hög grad	5 (7,4%)
Summa	68 (100,0%)



	Medelvärde	Standardavvikelse	Variationskoefficient	Min	Undre kvartil	Median	Övre kvartil	Max
Jag uppfattar att lärarna varit tillmötesgående under kursens gång för idéer och synpunkter på kursens utformning och innehåll.	3,2	1,0	32,6 %	1,0	3,0	3,0	4,0	5,0

Jag har haft en klar bild av vad jag förväntades lära mig under kursen.

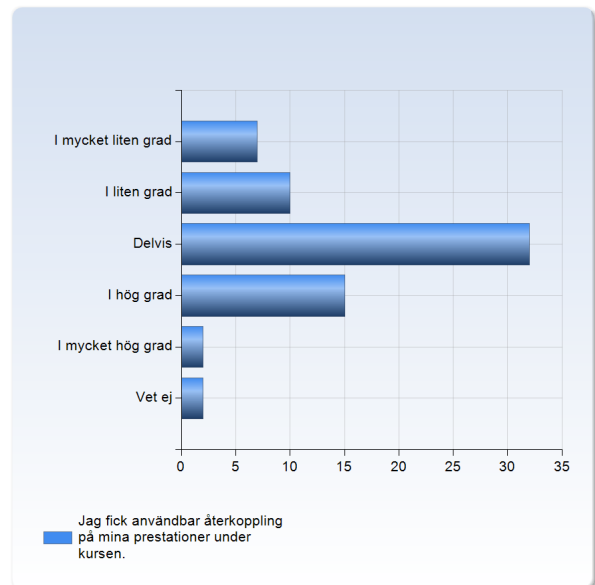
Jag har haft en klar bild av vad jag förväntades lära mig under kursen.	Antal svar
I mycket liten grad	8 (11,8%)
I liten grad	18 (26,5%)
Delvis	33 (48,5%)
I hög grad	8 (11,8%)
I mycket hög grad	1 (1,5%)
Vet ej	0 (0,0%)
Summa	68 (100,0%)



	Medelvärde	Standardavvikelse	Variationskoefficient	Min	Undre kvartil	Median	Övre kvartil	Max
Jag har haft en klar bild av vad jag förväntades lära mig under kursen.	2,6	0,9	33,8 %	1,0	2,0	3,0	3,0	5,0

Jag fick användbar återkoppling på mina prestationer under kursen.

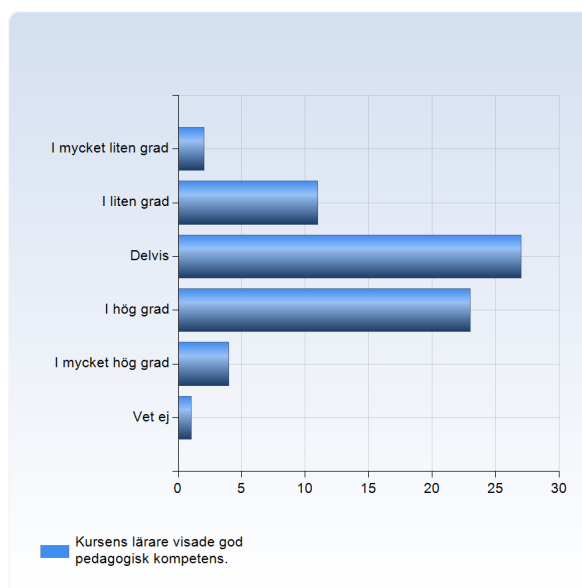
Jag fick användbar återkoppling på mina prestationer under kursen.	Antal svar
I mycket liten grad	7 (10,3%)
I liten grad	10 (14,7%)
Delvis	32 (47,1%)
I hög grad	15 (22,1%)
I mycket hög grad	2 (2,9%)
Vet ej	2 (2,9%)
Summa	68 (100,0%)



	Medelvärde	Standardavvikelse	Variationskoefficient	Min	Undre kvartil	Median	Övre kvartil	Max
Jag fick användbar återkoppling på mina prestationer under kursen.	2,9	1,0	33,0 %	1,0	2,5	3,0	3,5	5,0

Kursens lärare visade god pedagogisk kompetens.

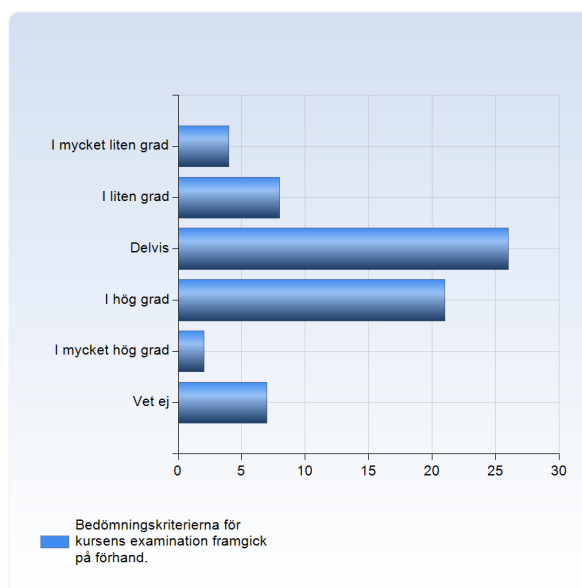
Kursens lärare visade god pedagogisk kompetens.	Antal svar
I mycket liten grad	2 (2,9%)
I liten grad	11 (16,2%)
Delvis	27 (39,7%)
I hög grad	23 (33,8%)
I mycket hög grad	4 (5,9%)
Vet ej	1 (1,5%)
Summa	68 (100,0%)



	Medelvärde	Standardavvikelse	Variationskoefficient	Min	Undre kvartil	Median	Övre kvartil	Max
Kursens lärare visade god pedagogisk kompetens.	3,2	0,9	28,0 %	1,0	3,0	3,0	4,0	5,0

Bedömningskriterierna för kursens examination framgick på förhand.

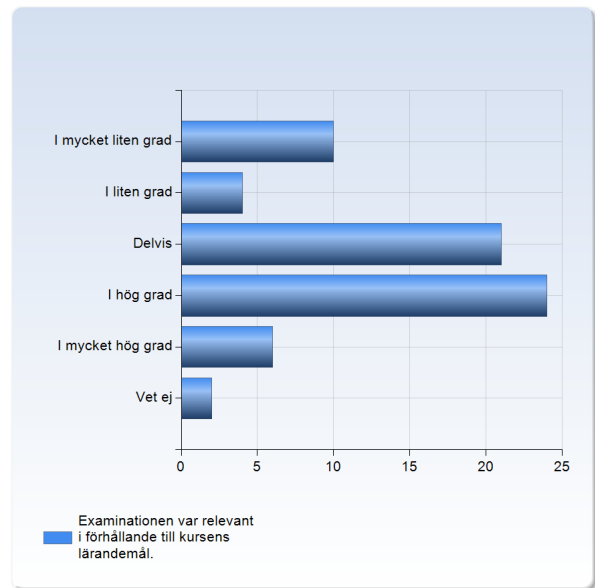
Bedömningskriterierna för kursens examination framgick på förhand.	Antal svar
I mycket liten grad	4 (5,9%)
I liten grad	8 (11,8%)
Delvis	26 (38,2%)
I hög grad	21 (30,9%)
I mycket hög grad	2 (2,9%)
Vet ej	7 (10,3%)
Summa	68 (100,0%)



	Medelvärde	Standardavvikelse	Variationskoefficient	Min	Undre kvartil	Median	Övre kvartil	Max
Bedömningskriterierna för kursens examination framgick på förhand.	3,1	0,9	29,5 %	1,0	3,0	3,0	4,0	5,0

Examinationen var relevant i förhållande till kursens lärandemål.

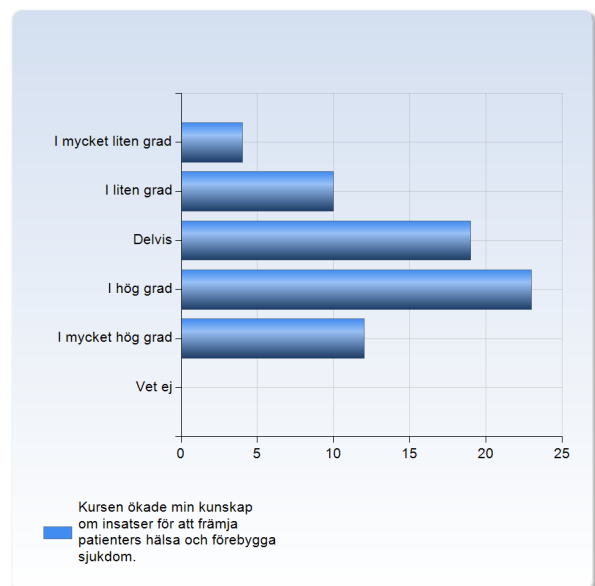
Examinationen var relevant i förhållande till kursens lärandemål.	Antal svar
	10
I mycket liten grad	(14,9%)
I liten grad	4 (6,0%)
Delvis	21 (31,3%)
I hög grad	24 (35,8%)
I mycket hög grad	6 (9,0%)
Vet ej	2 (3,0%)
Summa	67 (100,0%)



	Medelvärde	Standardavvikelse	Variationskoefficient	Min	Undre kvartil	Median	Övre kvartil	Max
Examinationen var relevant i förhållande till kursens lärandemål.	3,2	1,2	37,2 %	1,0	3,0	3,0	4,0	5,0

Kursen ökade min kunskap om insatser för att främja patienters hälsa och förebygga sjukdom.

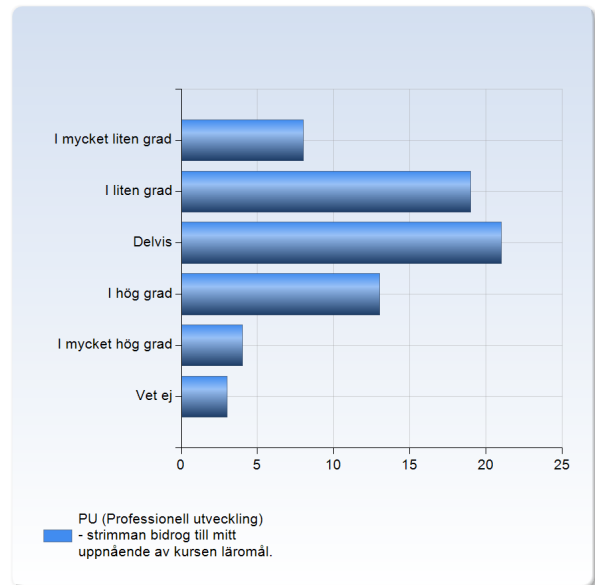
Kursen ökade min kunskap om insatser för att främja patienters hälsa och förebygga sjukdom.	Antal svar
	4 (5,9%)
I mycket liten grad	10 (14,7%)
Delvis	19 (27,9%)
I hög grad	23 (33,8%)
I mycket hög grad	12 (17,6%)
Vet ej	0 (0,0%)
Summa	68 (100,0%)



	Medelvärde	Standardavvikelse	Variationskoefficient	Min	Undre kvartil	Median	Övre kvartil	Max
Kursen ökade min kunskap om insatser för att främja patienters hälsa och förebygga sjukdom.	3,4	1,1	32,8 %	1,0	3,0	4,0	4,0	5,0

PU (Professionell utveckling) - strimman bidrog till mitt uppnående av kursen läromål.

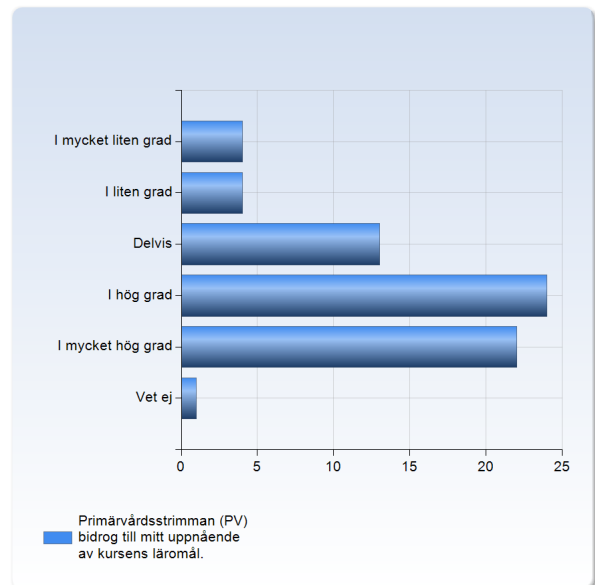
PU (Professionell utveckling) - strimman bidrog till mitt uppnående av kursen läromål.	Antal svar
	8
I mycket liten grad	(11,8%) 19
I liten grad	(27,9%) 21
Delvis	(30,9%) 13
I hög grad	(19,1%) 4
I mycket hög grad	(5,9%) 3
Vet ej	(4,4%) 2
Summa	68 (100,0%)



	Medelvärde	Standardavvikelse	Variationskoefficient	Min	Undre kvartil	Median	Övre kvartil	Max
PU (Professionell utveckling) - strimman bidrog till mitt uppnående av kursen läromål.	2,8	1,1	39,4 %	1,0	2,0	3,0	4,0	5,0

Primärvårdsstrimman (PV) bidrog till mitt uppnående av kursens läromål.

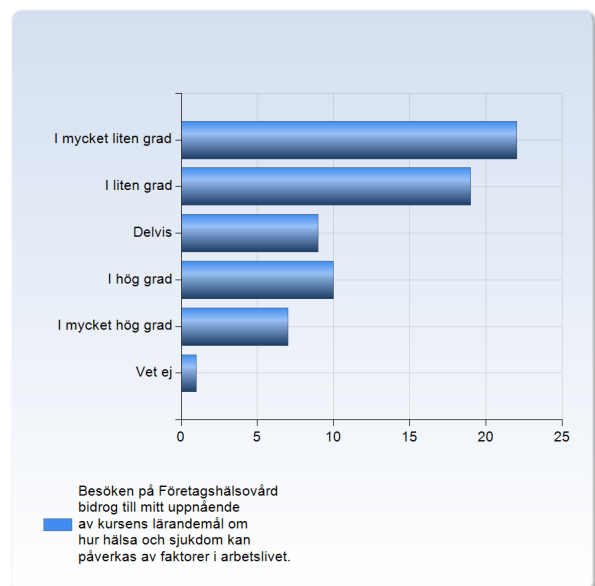
Primärvårdsstrimman (PV) bidrog till mitt uppnående av kursens läromål.	Antal svar
I mycket liten grad	4 (5,9%)
I liten grad	4 (5,9%)
Delvis	13 (19,1%)
I hög grad	24 (35,3%)
I mycket hög grad	22 (32,4%)
Vet ej	1 (1,5%)
Summa	68 (100,0%)



	Medelvärde	Standardavvikelse	Variationskoefficient	Min	Undre kvartil	Median	Övre kvartil	Max
Primärvårdsstrimman (PV) bidrog till mitt uppnående av kursens läromål.	3,8	1,1	29,6 %	1,0	3,0	4,0	5,0	5,0

Besöken på Företagshälsövård bidrog till mitt uppnående av kursens lärandemål om hur hälsa och sjukdom kan påverkas av faktorer i arbetslivet.

Besöken på Företagshälsövård bidrog till mitt uppnående av kursens lärandemål om hur hälsa och sjukdom kan påverkas av faktorer i arbetslivet.	Antal svar
I mycket liten grad	22 (32,4%)
I liten grad	19 (27,9%)
Delvis	9 (13,2%)
I hög grad	10 (14,7%)
I mycket hög grad	7 (10,3%)
Vet ej	1 (1,5%)
Summa	68 (100,0%)



	Medelvärde	Standardavvikelse	Variationskoefficient	Min	Undre kvartil	Median	Övre kvartil	Max
Besöken på Företagshälsövård bidrog till mitt uppnående av kursens lärandemål om hur hälsa och sjukdom kan påverkas av faktorer i arbetslivet.	2,4	1,4	56,3 %	1,0	1,0	2,0	3,5	5,0