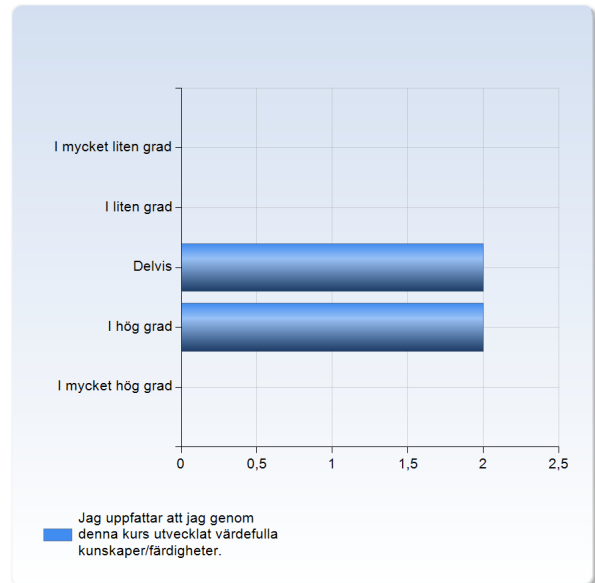


## Kursvärdering 'En jämförelse av hälso- och sjukvårdssystem, 2LK150 VT19'

Antal respondenter: 6  
Antal svar: 4  
Svarsfrekvens: 66,67 %

### Jag uppfattar att jag genom denna kurs utvecklat värdefulla kunskaper /färdigheter.

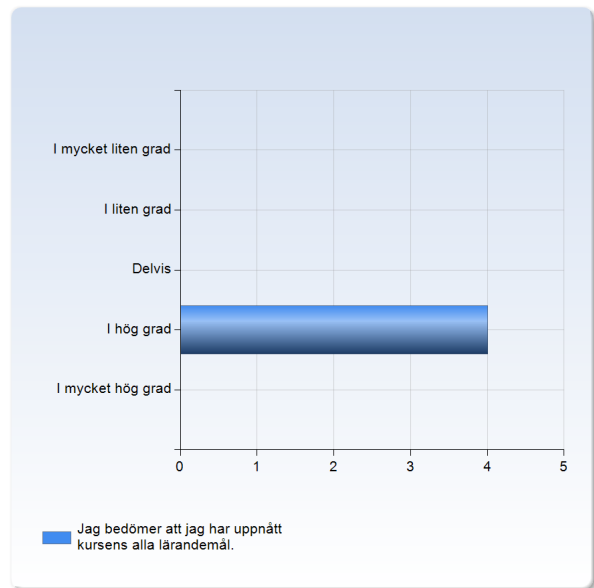
Jag uppfattar att jag genom denna kurs utvecklat värdefulla kunskaper/färdigheter.	Antal svar
I mycket liten grad	0 (0,0%)
I liten grad	0 (0,0%)
Delvis	2 (50,0%)
I hög grad	2 (50,0%)
I mycket hög grad	0 (0,0%)
Summa	4 (100,0%)



	Medelvärde	Standardavvikelse	Variationskoefficient	Min	Undre kvartil	Median	Övre kvartil	Max
Jag uppfattar att jag genom denna kurs utvecklat värdefulla kunskaper/färdigheter.	3,5	0,6	16,5 %	3,0	3,0	3,5	4,0	4,0

## Jag bedömer att jag har uppnått kursens alla lärandemål.

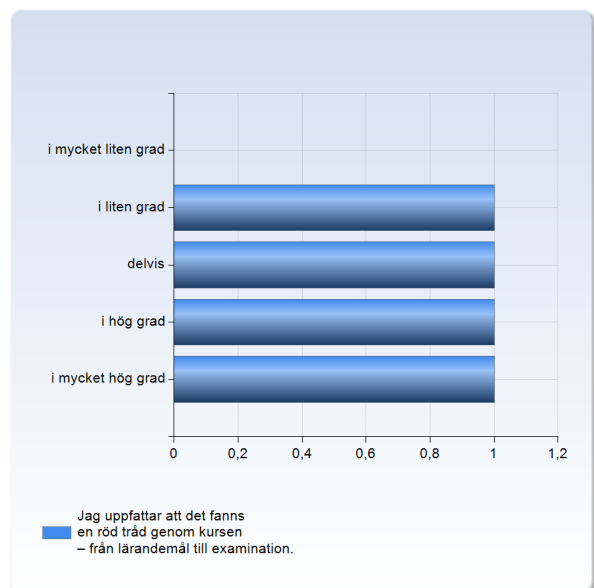
Jag bedömer att jag har uppnått kursens alla lärandemål.	Antal svar
I mycket liten grad	0 (0,0%)
I liten grad	0 (0,0%)
Delvis	0 (0,0%)
I hög grad	4 (100,0%)
I mycket hög grad	0 (0,0%)
Summa	4 (100,0%)



	Medelvärde	Standardavvikelse	Variationskoefficient	Min	Undre kvartil	Median	Övre kvartil	Max
Jag bedömer att jag har uppnått kursens alla lärandemål.	4,0	0,0	0,0 %	4,0	4,0	4,0	4,0	4,0

## Jag uppfattar att det fanns en röd tråd genom kursen – från lärandemål till examination.

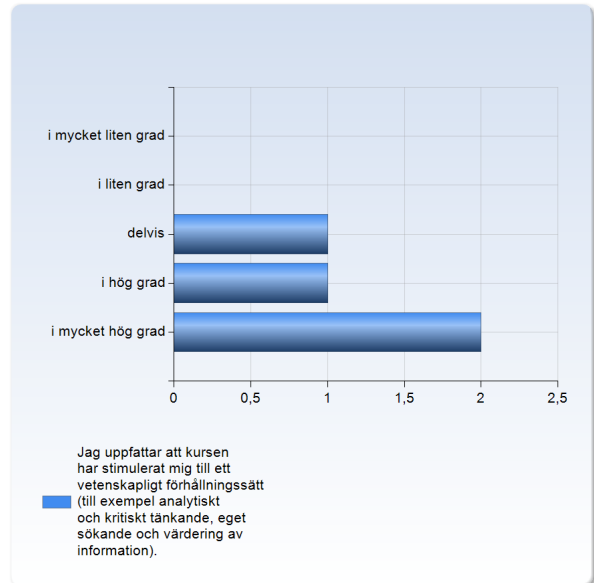
Jag uppfattar att det fanns en röd tråd genom kursen – från lärandemål till examination.	Antal svar
i mycket liten grad	0 (0,0%)
i liten grad	1 (25,0%)
delvis	1 (25,0%)
i hög grad	1 (25,0%)
i mycket hög grad	1 (25,0%)
Summa	4 (100,0%)



	Medelvärde	Standardavvikelse	Variationskoefficient	Min	Undre kvartil	Median	Övre kvartil	Max
Jag uppfattar att det fanns en röd tråd genom kursen – från lärandemål till examination.	3,5	1,3	36,9 %	2,0	2,5	3,5	4,5	5,0

## Jag uppfattar att kursen har stimulerat mig till ett vetenskapligt förhållningssätt (till exempel analytiskt och kritiskt tänkande, eget sökande och värdering av information).

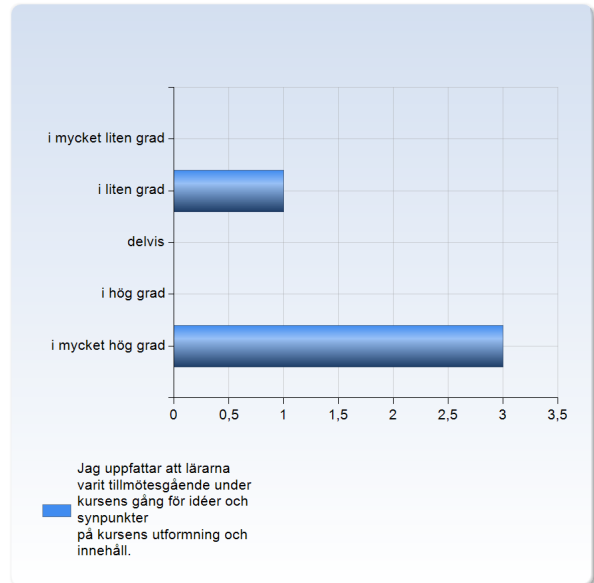
Jag uppfattar att kursen har stimulerat mig till ett vetenskapligt förhållningssätt (till exempel analytiskt och kritiskt tänkande, eget sökande och värdering av information).	Antal svar
i mycket liten grad	0 (0,0%)
i liten grad	0 (0,0%)
delvis	1 (25,0%)
i hög grad	1 (25,0%)
i mycket hög grad	2 (50,0%)
Summa	4 (100,0%)



	Medelvärde	Standardavvikelse	Variationskoefficient	Min	Undre kvartil	Median	Övre kvartil	Max
Jag uppfattar att kursen har stimulerat mig till ett vetenskapligt förhållningssätt (till exempel analytiskt och kritiskt tänkande, eget sökande och värdering av information).	4,3	1,0	22,5 %	3,0	3,5	4,5	5,0	5,0

## Jag uppfattar att lärarna varit tillmötesgående under kursens gång för idéer och synpunkter på kursens utformning och innehåll.

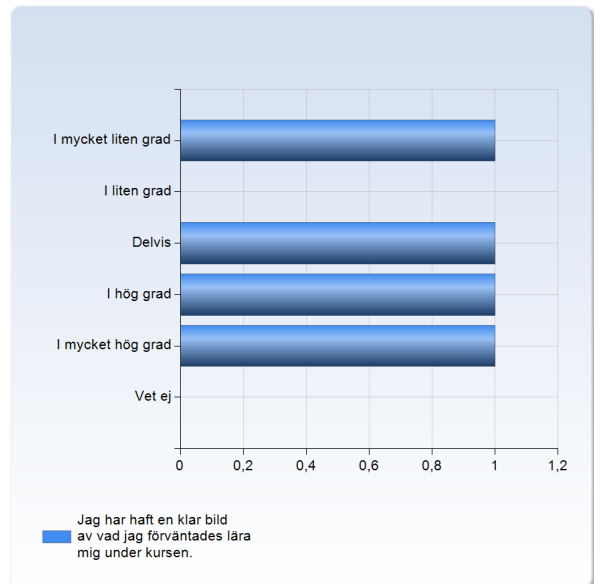
Jag uppfattar att lärarna varit tillmötesgående under kursens gång för idéer och synpunkter på kursens utformning och innehåll.	Antal svar
i mycket liten grad	0 (0,0%)
i liten grad	1 (25,0%)
delvis	0 (0,0%)
i hög grad	0 (0,0%)
i mycket hög grad	3 (75,0%)
Summa	4 (100,0%)



	Medelvärde	Standardavvikelse	Variationskoefficient	Min	Undre kvartil	Median	Övre kvartil	Max
Jag uppfattar att lärarna varit tillmötesgående under kursens gång för idéer och synpunkter på kursens utformning och innehåll.	4,3	1,5	35,3 %	2,0	3,5	5,0	5,0	5,0

## Jag har haft en klar bild av vad jag förväntades lära mig under kursen.

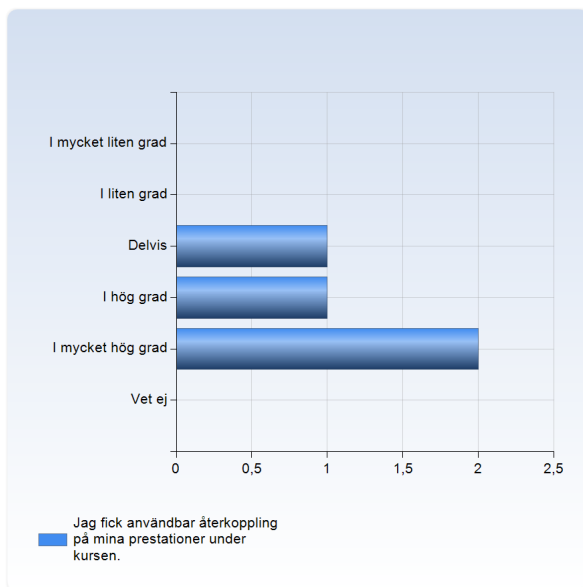
Jag har haft en klar bild av vad jag förväntades lära mig under kursen.	Antal svar
I mycket liten grad	1 (25,0%)
I liten grad	0 (0,0%)
Delvis	1 (25,0%)
I hög grad	1 (25,0%)
I mycket hög grad	1 (25,0%)
Vet ej	0 (0,0%)
Summa	4 (100,0%)



	Medelvärde	Standardavvikelse	Variationskoefficient	Min	Undre kvartil	Median	Övre kvartil	Max
Jag har haft en klar bild av vad jag förväntades lära mig under kursen.	3,3	1,7	52,5 %	1,0	2,0	3,5	4,5	5,0

## Jag fick användbar återkoppling på mina prestationer under kursen.

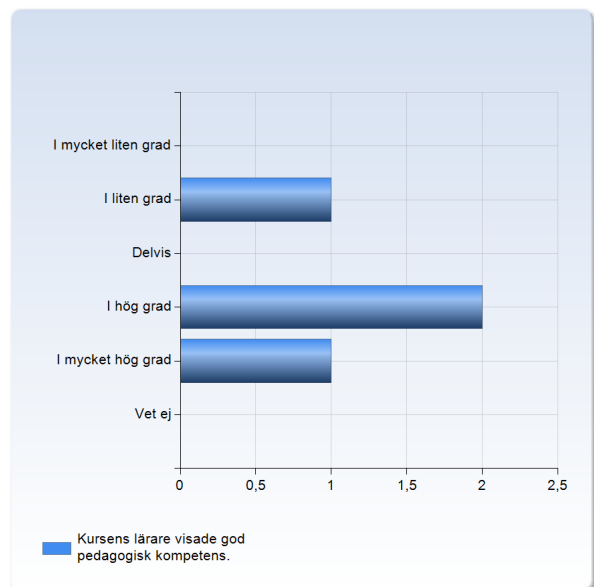
Jag fick användbar återkoppling på mina prestationer under kursen.	Antal svar
I mycket liten grad	0 (0,0%)
I liten grad	0 (0,0%)
Delvis	1 (25,0%)
I hög grad	1 (25,0%)
I mycket hög grad	2 (50,0%)
Vet ej	0 (0,0%)
Summa	4 (100,0%)



	Medelvärde	Standardavvikelse	Variationskoefficient	Min	Undre kvartil	Median	Övre kvartil	Max
Jag fick användbar återkoppling på mina prestationer under kursen.	4,3	1,0	22,5 %	3,0	3,5	4,5	5,0	5,0

## Kursens lärare visade god pedagogisk kompetens.

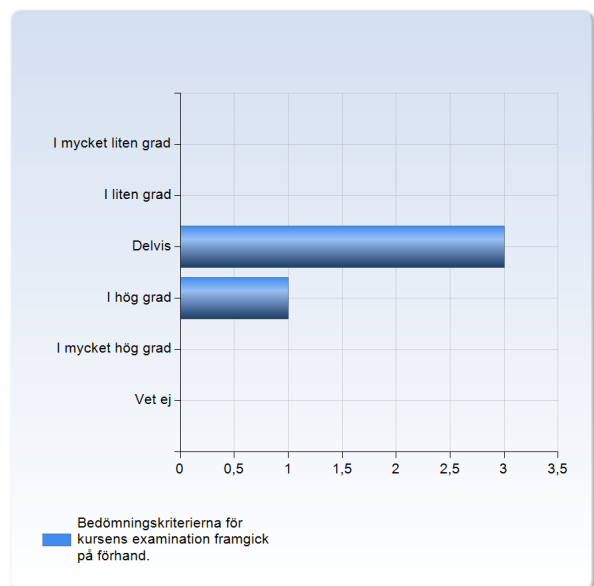
Kursens lärare visade god pedagogisk kompetens.	Antal svar
I mycket liten grad	0 (0,0%)
I liten grad	1 (25,0%)
Delvis	0 (0,0%)
I hög grad	2 (50,0%)
I mycket hög grad	1 (25,0%)
Vet ej	0 (0,0%)
Summa	4 (100,0%)



	Medelvärde	Standardavvikelse	Variationskoefficient	Min	Undre kvartil	Median	Övre kvartil	Max
Kursens lärare visade god pedagogisk kompetens.	3,8	1,3	33,6 %	2,0	3,0	4,0	4,5	5,0

## Bedömningskriterierna för kursens examination framgick på förhand.

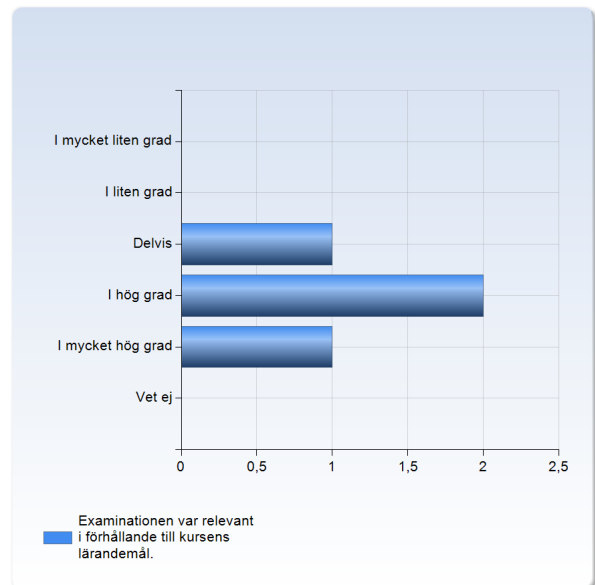
Bedömningskriterierna för kursens examination framgick på förhand.	Antal svar
I mycket liten grad	0 (0,0%)
I liten grad	0 (0,0%)
Delvis	3 (75,0%)
I hög grad	1 (25,0%)
I mycket hög grad	0 (0,0%)
Vet ej	0 (0,0%)
Summa	4 (100,0%)



	Medelvärde	Standardavvikelse	Variationskoefficient	Min	Undre kvartil	Median	Övre kvartil	Max
Bedömningskriterierna för kursens examination framgick på förhand.	3,3	0,5	15,4 %	3,0	3,0	3,0	3,5	4,0

## Examinationen var relevant i förhållande till kursens lärandemål.

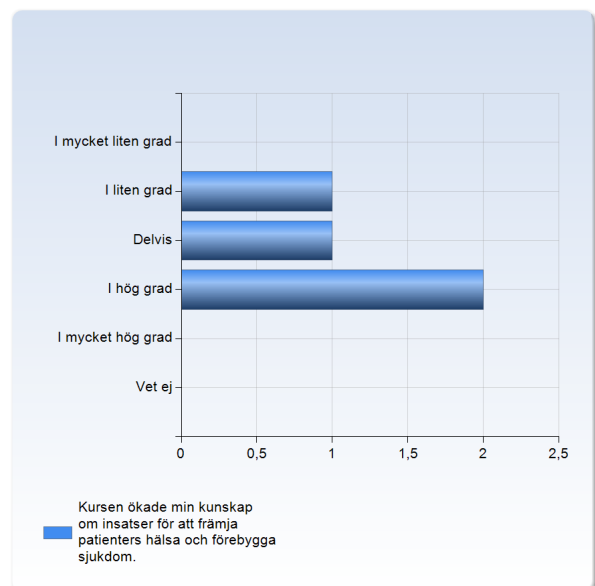
Examinationen var relevant i förhållande till kursens lärandemål.	Antal svar
I mycket liten grad	0 (0,0%)
I liten grad	0 (0,0%)
Delvis	1 (25,0%)
I hög grad	2 (50,0%)
I mycket hög grad	1 (25,0%)
Vet ej	0 (0,0%)
Summa	4 (100,0%)



	Medelvärde	Standardavvikelse	Variationskoefficient	Min	Undre kvartil	Median	Övre kvartil	Max
Examinationen var relevant i förhållande till kursens lärandemål.	4,0	0,8	20,4 %	3,0	3,5	4,0	4,5	5,0

## Kursen ökade min kunskap om insatser för att främja patienters hälsa och förebygga sjukdom.

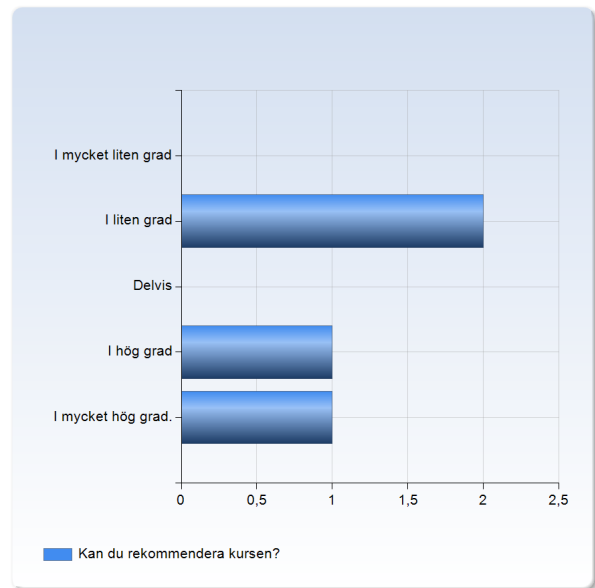
Kursen ökade min kunskap om insatser för att främja patienters hälsa och förebygga sjukdom.	Antal svar
I mycket liten grad	0 (0,0%)
I liten grad	1 (25,0%)
Delvis	1 (25,0%)
I hög grad	2 (50,0%)
I mycket hög grad	0 (0,0%)
Vet ej	0 (0,0%)
Summa	4 (100,0%)



	Medelvärde	Standardavvikelse	Variationskoefficient	Min	Undre kvartil	Median	Övre kvartil	Max
Kursen ökade min kunskap om insatser för att främja patienters hälsa och förebygga sjukdom.	3,3	1,0	29,5 %	2,0	2,5	3,5	4,0	4,0

## Kan du rekommendera kursen?

Kan du rekommendera kursen?	Antal svar
I mycket liten grad	0 (0,0%)
I liten grad	2 (50,0%)
Delvis	0 (0,0%)
I hög grad	1 (25,0%)
I mycket hög grad.	1 (25,0%)
Summa	4 (100,0%)



	Medelvärde	Standardavvikelse	Variationskoefficient	Min	Undre kvartil	Median	Övre kvartil	Max
Kan du rekommendera kursen?	3,3	1,5	46,2 %	2,0	2,0	3,0	4,5	5,0



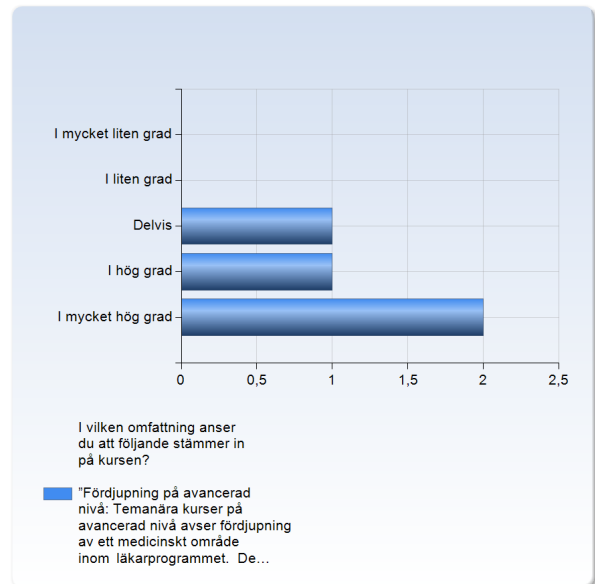
## I vilken omfattning anser du att följande stämmer in på kursen?

**"Fördjupning på avancerad nivå: Temanära kurser på avancerad nivå avser fördjupning av ett medicinskt område inom läkarprogrammet. De fokuserar därför på att träna högre kompetenser som analys och värdering utifrån ett professionellt och vetenskapligt förhållningssätt, men med en tydlig klinisk förankring."**

I vilken omfattning anser du att följande stämmer in på kursen?

*"Fördjupning på avancerad nivå: Temanära kurser på avancerad nivå avser fördjupning av ett medicinskt område inom läkarprogrammet. De fokuserar därför på att träna högre kompetenser som analys och värdering utifrån ett professionellt och vetenskapligt förhållningssätt, men med en tydlig klinisk förankring."*

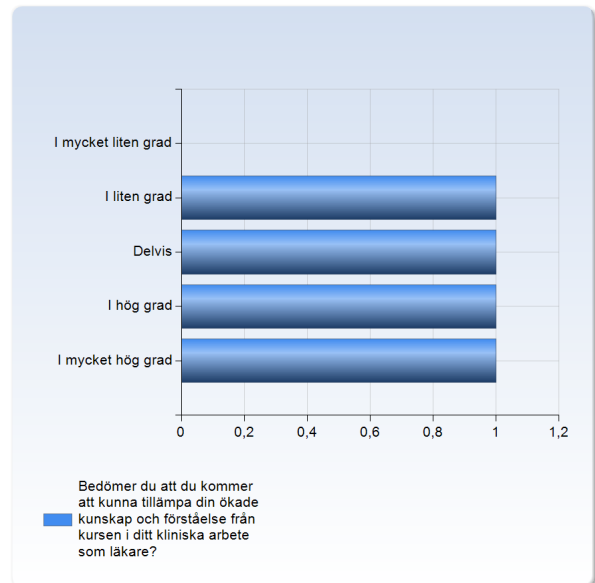
	Antal svar
I mycket liten grad	0 (0,0%)
I liten grad	0 (0,0%)
Delvis	1 (25,0%)
I hög grad	1 (25,0%)
I mycket hög grad	2 (50,0%)
Summa	4 (100,0%)



	Medelvärde	Standardavvikelse	Variationskoefficient	Undre Min kvartil	Övre Median kvartil	Max		
I vilken omfattning anser du att följande stämmer in på kursen? <i>"Fördjupning på avancerad nivå: Temanära kurser på avancerad nivå avser fördjupning av ett medicinskt område inom läkarprogrammet. De fokuserar därför på att träna högre kompetenser som analys och värdering utifrån ett professionellt och vetenskapligt förhållningssätt, men med en tydlig klinisk förankring."</i>	4,3	1,0	22,5 %	3,0	3,5	4,5	5,0	5,0

## Bedömer du att du kommer att kunna tillämpa din ökade kunskap och förståelse från kursen i ditt kliniska arbete som läkare?

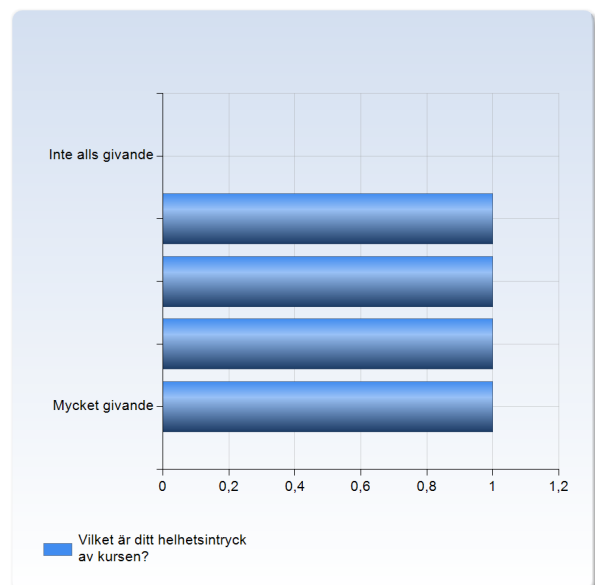
Bedömer du att du kommer att kunna tillämpa din ökade kunskap och förståelse från kursen i ditt kliniska arbete som läkare?	Antal svar
I mycket liten grad	0 (0,0%)
I liten grad	1 (25,0%)
Delvis	1 (25,0%)
I hög grad	1 (25,0%)
I mycket hög grad	1 (25,0%)
Summa	4 (100,0%)



	Medelvärde	Standardavvikelse	Variationskoefficient	Undre kvartil	Övre kvartil	Median	Max
Bedömer du att du kommer att kunna tillämpa din ökade kunskap och förståelse från kursen i ditt kliniska arbete som läkare?	3,5	1,3	36,9 %	2,0	2,5	3,5	4,5

## Vilket är ditt helhetsintryck av kursen?

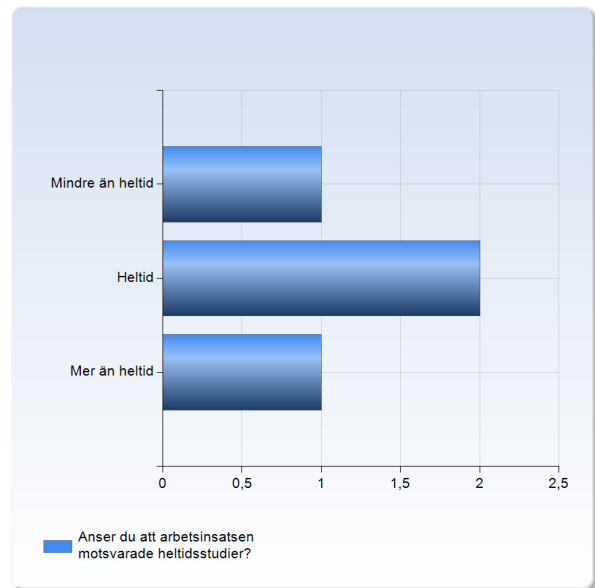
Vilket är ditt helhetsintryck av kursen?	Antal svar
Inte alls givande	0 (0,0%)
	1 (25,0%)
	1 (25,0%)
	1 (25,0%)
Mycket givande	1 (25,0%)
Summa	4 (100,0%)



	Medelvärde	Standardavvikelse	Variationskoefficient	Min	Undre kvartil	Median	Övre kvartil	Max
Vilket är ditt helhetsintryck av kursen?	3,5	1,3	36,9 %	2,0	2,5	3,5	4,5	5,0

## Anser du att arbetsinsatsen motsvarade heltidsstudier?

Anser du att arbetsinsatsen motsvarade heltidsstudier?	Antal svar
Mindre än heltid	1 (25,0%)
Heltid	2 (50,0%)
Mer än heltid	1 (25,0%)
Summa	4 (100,0%)



	Medelvärde	Standardavvikelse	Variationskoefficient	Min	Undre kvartil	Median	Övre kvartil	Max
Anser du att arbetsinsatsen motsvarade heltidsstudier?	2,0	0,8	40,8 %	1,0	1,5	2,0	2,5	3,0