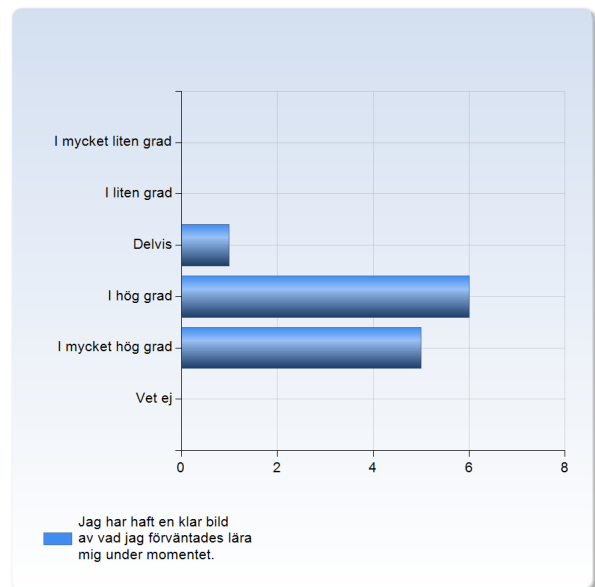


2LK111 SÖS klinisk medicin 2LK111 moment reproduktion kull 2 VT20

Antal respondenter: 21
Antal svar: 12
Svarsfrekvens: 57,14 %

Jag har haft en klar bild av vad jag förväntades lära mig under momentet.

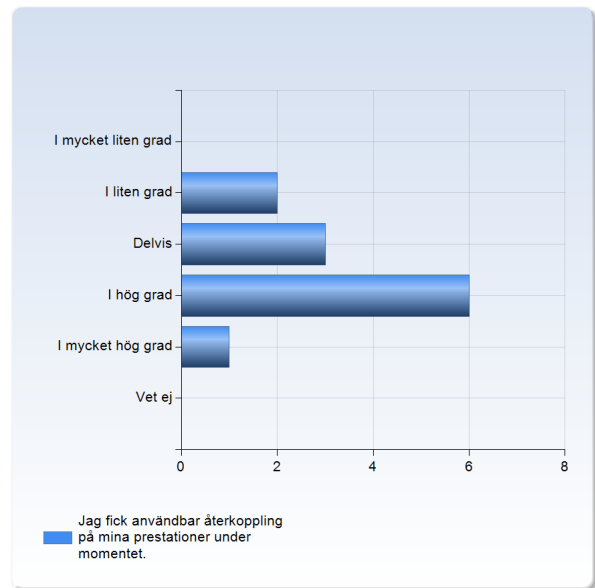
Jag har haft en klar bild av vad jag förväntades lära mig under momentet.	Antal svar
I mycket liten grad	0 (0,0%)
I liten grad	0 (0,0%)
Delvis	1 (8,3%)
I hög grad	6 (50,0%)
I mycket hög grad	5 (41,7%)
Vet ej	0 (0,0%)
Summa	12 (100,0%)



	Medelvärde	Standardavvikelse	Variationskoefficient	Min	Undre kvartil	Median	Övre kvartil	Max
Jag har haft en klar bild av vad jag förväntades lära mig under momentet.	4,3	0,7	15,0 %	3,0	4,0	4,0	5,0	5,0

Jag fick användbar återkoppling på mina prestationer under momentet.

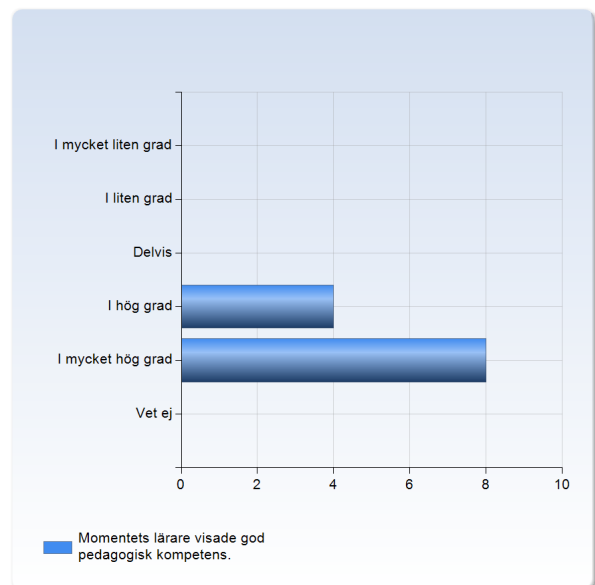
Jag fick användbar återkoppling på mina prestationer under momentet.	Antal svar
I mycket liten grad	0 (0,0%)
I liten grad	2 (16,7%)
Delvis	3 (25,0%)
I hög grad	6 (50,0%)
I mycket hög grad	1 (8,3%)
Vet ej	0 (0,0%)
Summa	12 (100,0%)



Jag fick användbar återkoppling på mina prestationer under momentet.	Medelvärde	Standardavvikelse	Variationskoefficient	Min	Undre kvartil	Median	Övre kvartil	Max
Jag fick användbar återkoppling på mina prestationer under momentet.	3,5	0,9	25,8 %	2,0	3,0	4,0	4,0	5,0

Momentets lärare visade god pedagogisk kompetens.

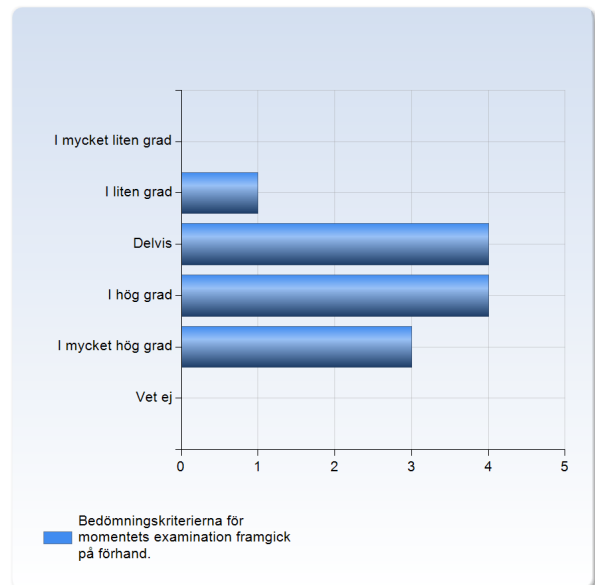
Momentets lärare visade god pedagogisk kompetens.	Antal svar
I mycket liten grad	0 (0,0%)
I liten grad	0 (0,0%)
Delvis	0 (0,0%)
I hög grad	4 (33,3%)
I mycket hög grad	8 (66,7%)
Vet ej	0 (0,0%)
Summa	12 (100,0%)



Momentets lärare visade god pedagogisk kompetens.	Medelvärde	Standardavvikelse	Variationskoefficient	Min	Undre kvartil	Median	Övre kvartil	Max
Momentets lärare visade god pedagogisk kompetens.	4,7	0,5	10,6 %	4,0	4,0	5,0	5,0	5,0

Bedömningskriterierna för momentets examination framgick på förhand.

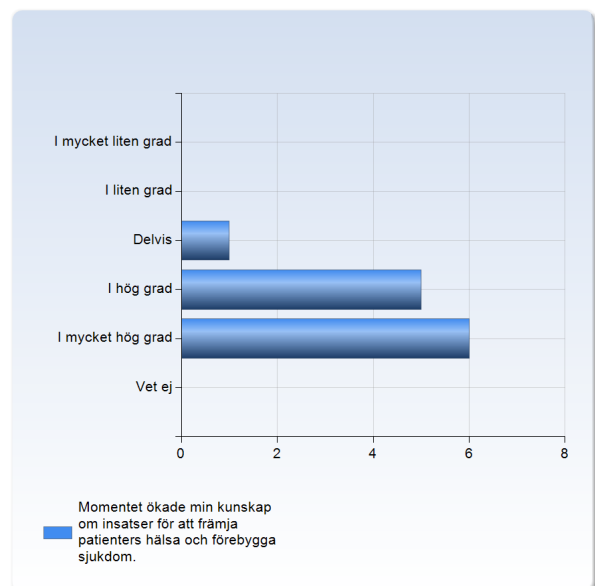
Bedömningskriterierna för momentets examination framgick på förhand.	Antal svar
I mycket liten grad	0 (0,0%)
I liten grad	1 (8,3%)
Delvis	4 (33,3%)
I hög grad	4 (33,3%)
I mycket hög grad	3 (25,0%)
Vet ej	0 (0,0%)
Summa	12 (100,0%)



	Medelvärde	Standardavvikelse	Variationskoefficient	Min	Undre kvartil	Median	Övre kvartil	Max
Bedömningskriterierna för momentets examination framgick på förhand.	3,8	1,0	25,7 %	2,0	3,0	4,0	4,5	5,0

Momentet ökade min kunskap om insatser för att främja patienters hälsa och förebygga sjukdom.

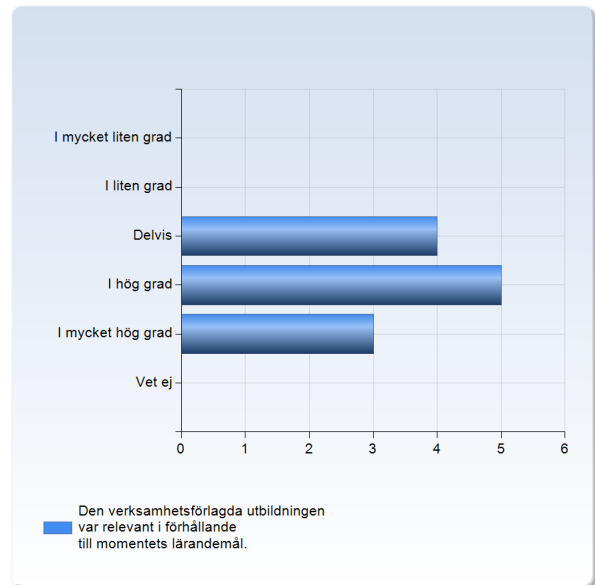
Momentet ökade min kunskap om insatser för att främja patienters hälsa och förebygga sjukdom.	Antal svar
I mycket liten grad	0 (0,0%)
I liten grad	0 (0,0%)
Delvis	1 (8,3%)
I hög grad	5 (41,7%)
I mycket hög grad	6 (50,0%)
Vet ej	0 (0,0%)
Summa	12 (100,0%)



	Medelvärde	Standardavvikelse	Variationskoefficient	Min	Undre kvartil	Median	Övre kvartil	Max
Momentet ökade min kunskap om insatser för att främja patienters hälsa och förebygga sjukdom.	4,4	0,7	15,1 %	3,0	4,0	4,5	5,0	5,0

Den verksamhetsförlagda utbildningen var relevant i förhållande till momentets lärandemål.

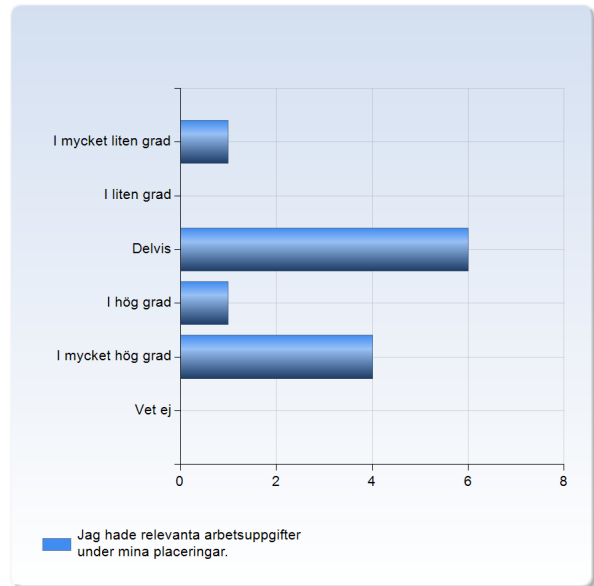
Den verksamhetsförlagda utbildningen var relevant i förhållande till momentets lärandemål.	Antal svar
I mycket liten grad	0 (0,0%)
I liten grad	0 (0,0%)
Delvis	4 (33,3%)
I hög grad	5 (41,7%)
I mycket hög grad	3 (25,0%)
Vet ej	0 (0,0%)
Summa	12 (100,0%)



	Medelvärde	Standardavvikelse	Variationskoefficient	Min	Undre kvartil	Median	Övre kvartil	Max
Den verksamhetsförlagda utbildningen var relevant i förhållande till momentets lärandemål.	3,9	0,8	20,2 %	3,0	3,0	4,0	4,5	5,0

Jag hade relevanta arbetsuppgifter under mina placeringar.

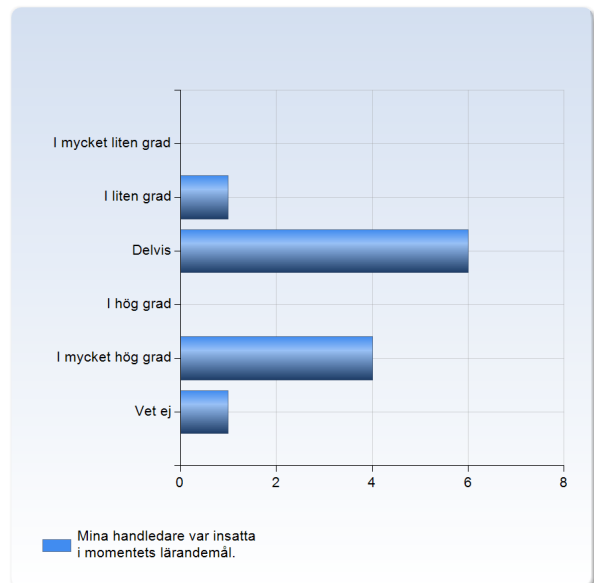
Jag hade relevanta arbetsuppgifter under mina placeringar.	Antal svar
I mycket liten grad	1 (8,3%)
I liten grad	0 (0,0%)
Delvis	6 (50,0%)
I hög grad	1 (8,3%)
I mycket hög grad	4 (33,3%)
Vet ej	0 (0,0%)
Summa	12 (100,0%)



	Medelvärde	Standardavvikelse	Variationskoefficient	Min	Undre kvartil	Median	Övre kvartil	Max
Jag hade relevanta arbetsuppgifter under mina placeringar.	3,6	1,2	34,6 %	1,0	3,0	3,0	5,0	5,0

Mina handledare var insatta i momentets lärandemål.

Mina handledare var insatta i momentets lärandemål.	Antal svar
I mycket liten grad	0 (0,0%)
I liten grad	1 (8,3%)
Delvis	6 (50,0%)
I hög grad	0 (0,0%)
I mycket hög grad	4 (33,3%)
Vet ej	1 (8,3%)
Summa	12 (100,0%)

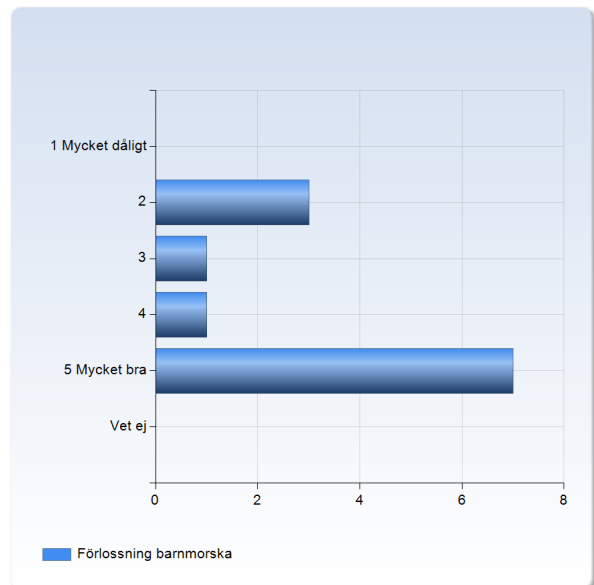


	Medelvärde	Standardavvikelse	Variationskoefficient	Min	Undre kvartil	Median	Övre kvartil	Max
Mina handledare var insatta i momentets lärandemål.	3,6	1,1	30,8 %	2,0	3,0	3,0	5,0	5,0

Hur värderar du de kliniska placeringarna under momentet reproduktion?

Förlossning barnmorska

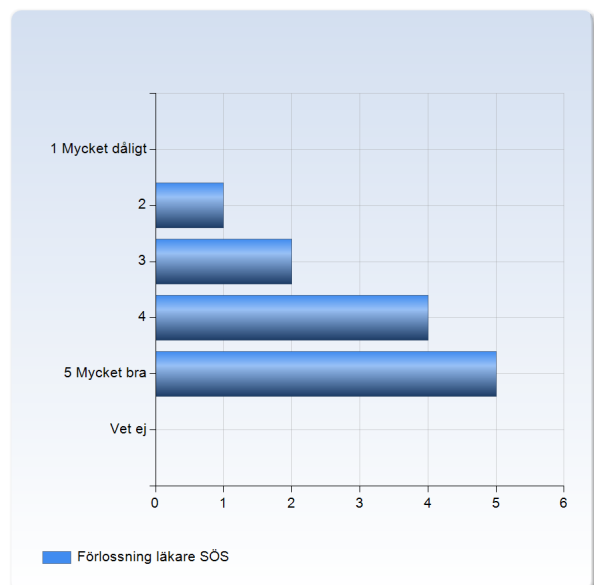
Förlossning barnmorska	Antal svar
1 Mycket dåligt	0 (0,0%)
2	3 (25,0%)
3	1 (8,3%)
4	1 (8,3%)
5 Mycket bra	7 (58,3%)
Vet ej	0 (0,0%)
Summa	12 (100,0%)



	Medelvärde	Standardavvikelse	Variationskoefficient	Min	Undre kvartil	Median	Övre kvartil	Max
Förlossning barnmorska	4,0	1,3	33,7 %	2,0	2,5	5,0	5,0	5,0

Förlossning läkare SÖS

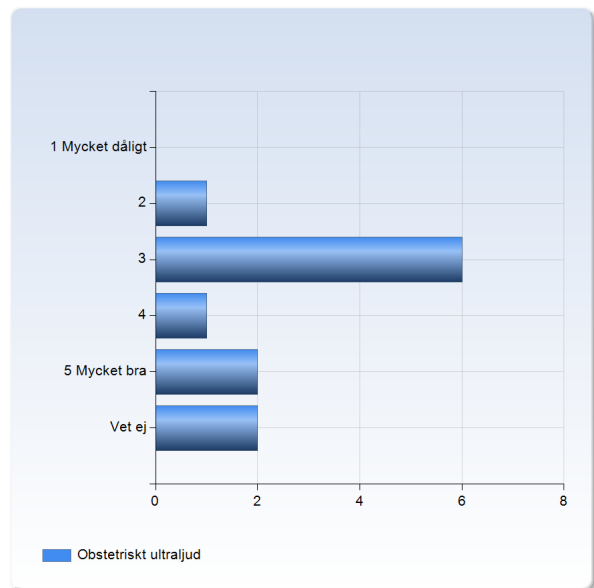
Förlossning läkare SÖS	Antal svar
1 Mycket dåligt	0 (0,0%)
2	1 (8,3%)
3	2 (16,7%)
4	4 (33,3%)
5 Mycket bra	5 (41,7%)
Vet ej	0 (0,0%)
Summa	12 (100,0%)



	Medelvärde	Standardavvikelse	Variationskoefficient	Min	Undre kvartil	Median	Övre kvartil	Max
Förlossning läkare SÖS	4,1	1,0	24,4 %	2,0	3,5	4,0	5,0	5,0

Obstetriskt ultraljud

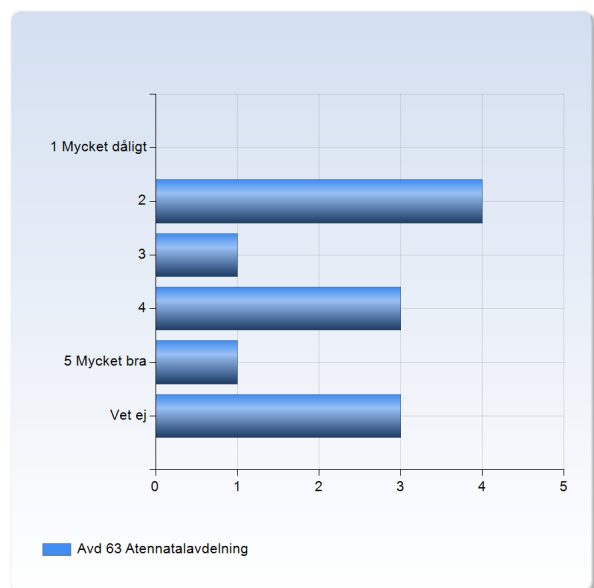
Obstetriskt ultraljud	Antal svar
1 Mycket dåligt	0 (0,0%)
2	1 (8,3%)
3	6 (50,0%)
4	1 (8,3%)
5 Mycket bra	2 (16,7%)
Vet ej	2 (16,7%)
Summa	12 (100,0%)



	Medelvärde	Standardavvikelse	Variationskoefficient	Min	Undre kvartil	Median	Övre kvartil	Max
Obstetriskt ultraljud	3,4	1,0	28,4 %	2,0	3,0	3,0	3,5	5,0

Avd 63 Atennatalavdelning

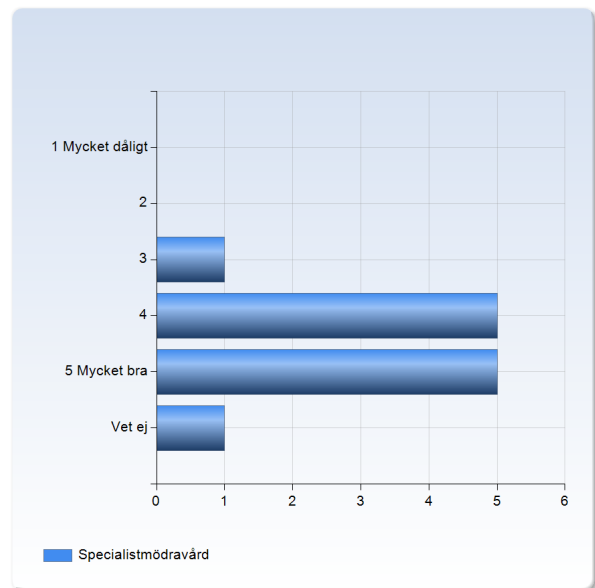
Avd 63 Atennatalavdelning	Antal svar
1 Mycket dåligt	0 (0,0%)
2	4 (33,3%)
3	1 (8,3%)
4	3 (25,0%)
5 Mycket bra	1 (8,3%)
Vet ej	3 (25,0%)
Summa	12 (100,0%)



	Medelvärde	Standardavvikelse	Variationskoefficient	Min	Undre kvartil	Median	Övre kvartil	Max
Avd 63 Atennatalavdelning	3,1	1,2	37,5 %	2,0	2,0	3,0	4,0	5,0

Specialistmödravård

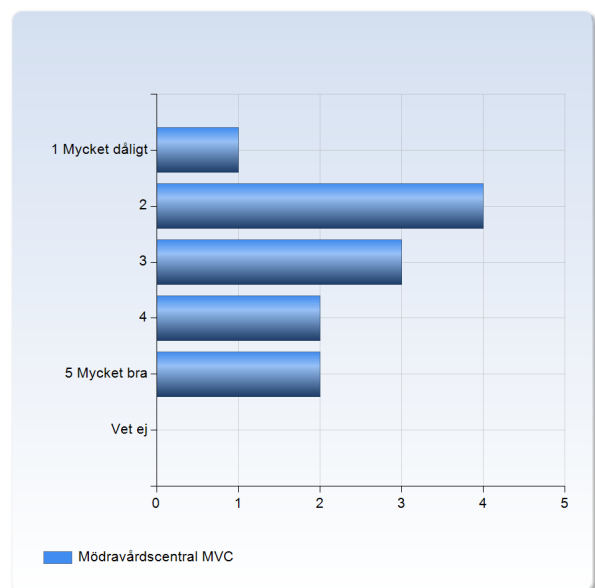
Specialistmödravård	Antal svar
1 Mycket dåligt	0 (0,0%)
2	0 (0,0%)
3	1 (8,3%)
4	5 (41,7%)
5 Mycket bra	5 (41,7%)
Vet ej	1 (8,3%)
Summa	12 (100,0%)



	Medelvärde	Standardavvikelse	Variationskoefficient	Min	Undre kvartil	Median	Övre kvartil	Max
Specialistmödravård	4,4	0,7	15,5 %	3,0	4,0	4,0	5,0	5,0

Mödravårdscentral MVC

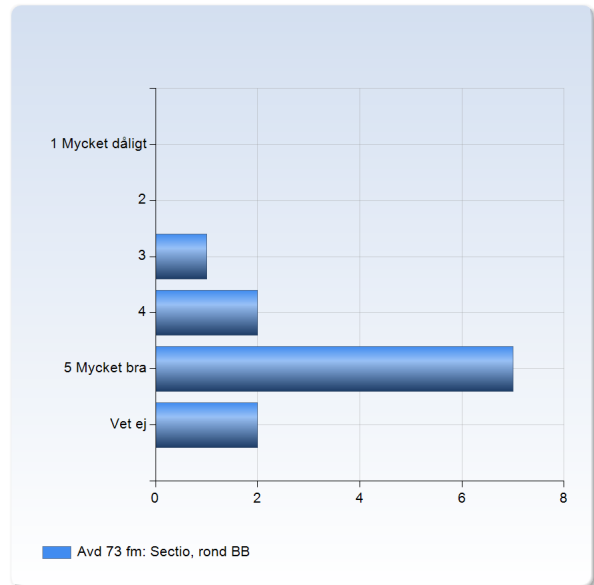
Mödravårdscentral MVC	Antal svar
1 Mycket dåligt	1 (8,3%)
2	4 (33,3%)
3	3 (25,0%)
4	2 (16,7%)
5 Mycket bra	2 (16,7%)
Vet ej	0 (0,0%)
Summa	12 (100,0%)



	Medelvärde	Standardavvikelse	Variationskoefficient	Min	Undre kvartil	Median	Övre kvartil	Max
Mödravårdscentral MVC	3,0	1,3	42,6 %	1,0	2,0	3,0	4,0	5,0

Avd 73 fm: Sectio, rond BB

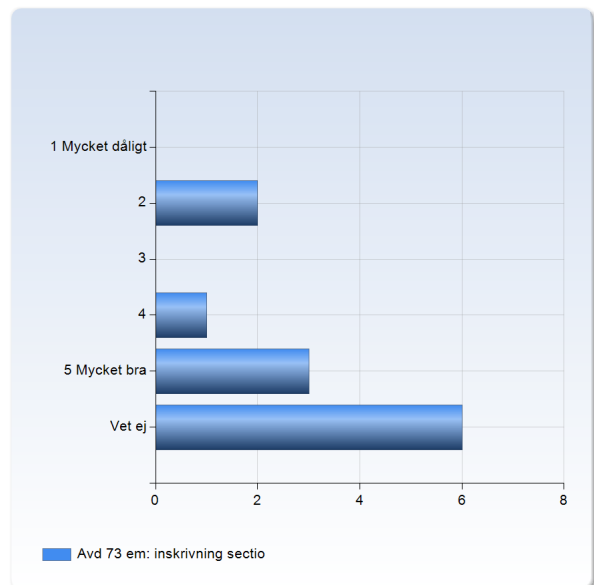
Avd 73 fm: Sectio, rond BB	Antal svar
1 Mycket dåligt	0 (0,0%)
2	0 (0,0%)
3	1 (8,3%)
4	2 (16,7%)
5 Mycket bra	7 (58,3%)
Vet ej	2 (16,7%)
Summa	12 (100,0%)



	Medelvärde	Standardavvikelse	Variationskoefficient	Min	Undre kvartil	Median	Övre kvartil	Max
Avd 73 fm: Sectio, rond BB	4,6	0,7	15,2 %	3,0	4,5	5,0	5,0	5,0

Avd 73 em: inskrivning sectio

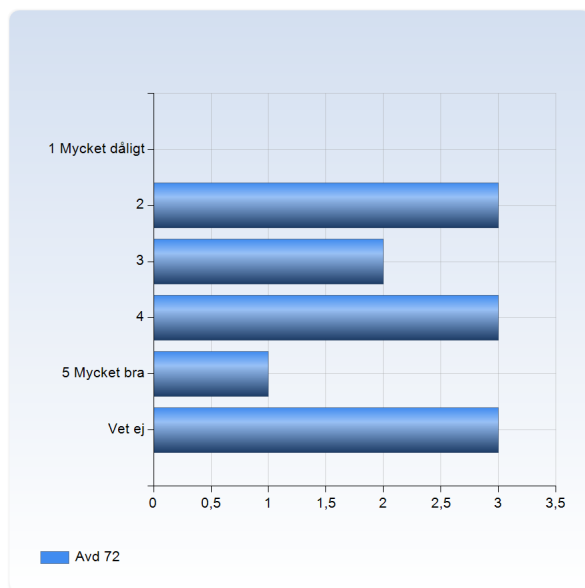
Avd 73 em: inskrivning sectio	Antal svar
1 Mycket dåligt	0 (0,0%)
2	2 (16,7%)
3	0 (0,0%)
4	1 (8,3%)
5 Mycket bra	3 (25,0%)
Vet ej	6 (50,0%)
Summa	12 (100,0%)



	Medelvärde	Standardavvikelse	Variationskoefficient	Min	Undre kvartil	Median	Övre kvartil	Max
Avd 73 em: inskrivning sectio	3,8	1,5	38,4 %	2,0	3,0	4,5	5,0	5,0

Avd 72

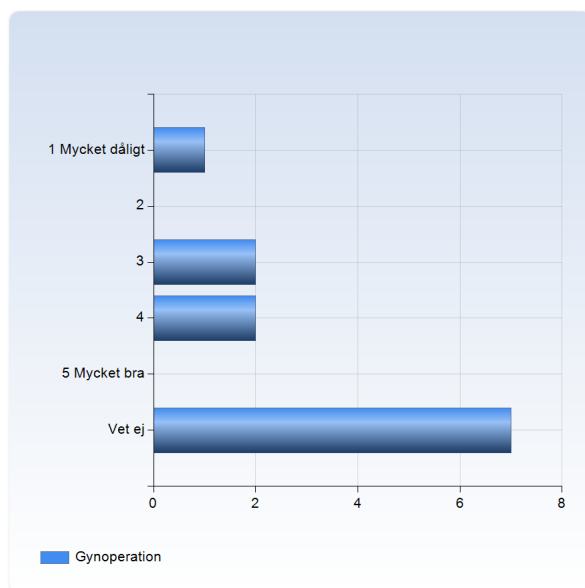
Avd 72	Antal svar
1 Mycket dåligt	0 (0,0%)
2	3 (25,0%)
3	2 (16,7%)
4	3 (25,0%)
5 Mycket bra	1 (8,3%)
Vet ej	3 (25,0%)
Summa	12 (100,0%)



	Medelvärde	Standardavvikelse	Variationskoefficient	Min	Undre kvartil	Median	Övre kvartil	Max
Avd 72	3,2	1,1	33,9 %	2,0	2,0	3,0	4,0	5,0

Gynoperation

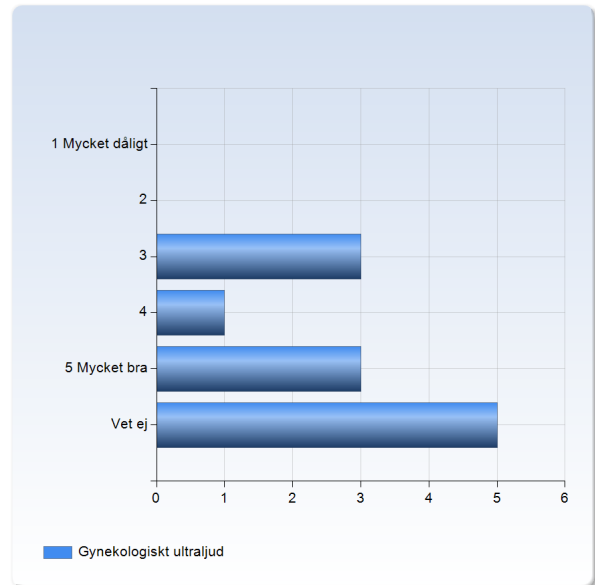
Gynoperation	Antal svar
1 Mycket dåligt	1 (8,3%)
2	0 (0,0%)
3	2 (16,7%)
4	2 (16,7%)
5 Mycket bra	0 (0,0%)
Vet ej	7 (58,3%)
Summa	12 (100,0%)



	Medelvärde	Standardavvikelse	Variationskoefficient	Min	Undre kvartil	Median	Övre kvartil	Max
Gynoperation	3,0	1,2	40,8 %	1,0	3,0	3,0	4,0	4,0

Gynekologiskt ultraljud

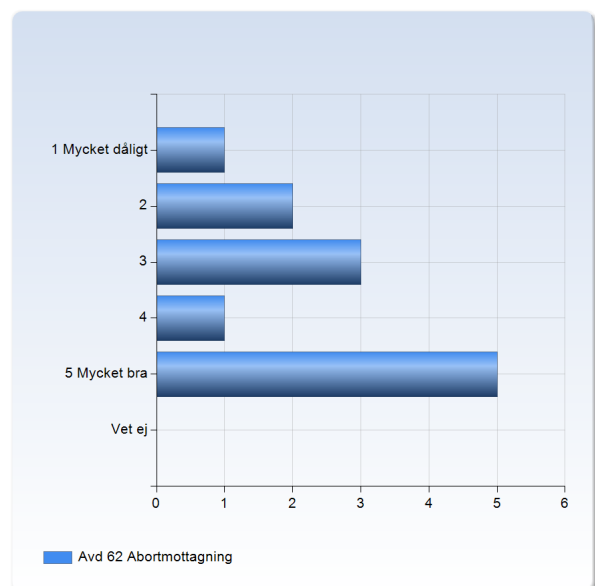
Gynekologiskt ultraljud	Antal svar
1 Mycket dåligt	0 (0,0%)
2	0 (0,0%)
3	3 (25,0%)
4	1 (8,3%)
5 Mycket bra	3 (25,0%)
Vet ej	5 (41,7%)
Summa	12 (100,0%)



	Medelvärde	Standardavvikelse	Variationskoefficient	Min	Undre kvartil	Median	Övre kvartil	Max
Gynekologiskt ultraljud	4,0	1,0	25,0 %	3,0	3,0	4,0	5,0	5,0

Avd 62 Abortmottagning

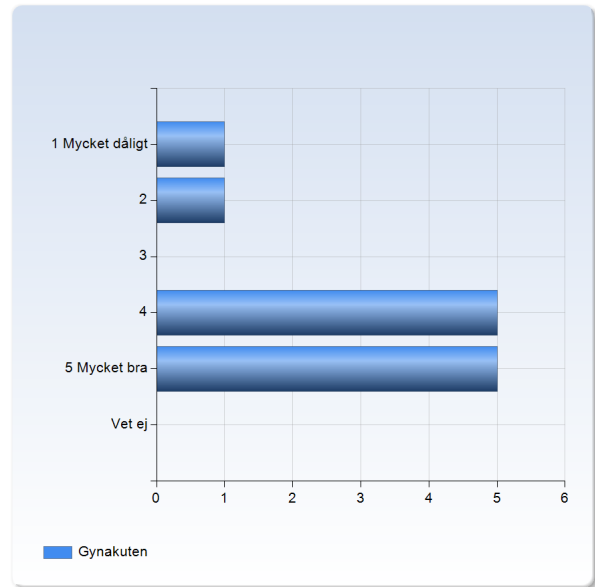
Avd 62 Abortmottagning	Antal svar
1 Mycket dåligt	1 (8,3%)
2	2 (16,7%)
3	3 (25,0%)
4	1 (8,3%)
5 Mycket bra	5 (41,7%)
Vet ej	0 (0,0%)
Summa	12 (100,0%)



	Medelvärde	Standardavvikelse	Variationskoefficient	Min	Undre kvartil	Median	Övre kvartil	Max
Avd 62 Abortmottagning	3,6	1,4	40,3 %	1,0	2,5	3,5	5,0	5,0

Gynakuten

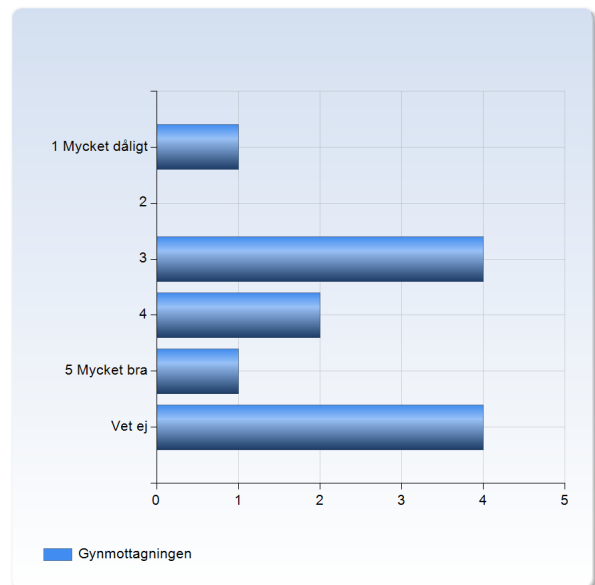
Gynakuten	Antal svar
1 Mycket dåligt	1 (8,3%)
2	1 (8,3%)
3	0 (0,0%)
4	5 (41,7%)
5 Mycket bra	5 (41,7%)
Vet ej	0 (0,0%)
Summa	12 (100,0%)



	Medelvärde	Standardavvikelse	Variationskoefficient	Min	Undre kvartil	Median	Övre kvartil	Max
Gynakuten	4,0	1,3	32,0 %	1,0	4,0	4,0	5,0	5,0

Gynmottagningen

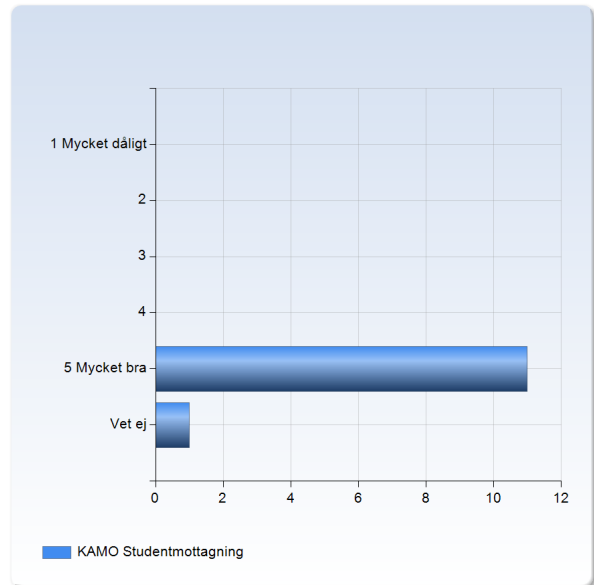
Gynmottagningen	Antal svar
1 Mycket dåligt	1 (8,3%)
2	0 (0,0%)
3	4 (33,3%)
4	2 (16,7%)
5 Mycket bra	1 (8,3%)
Vet ej	4 (33,3%)
Summa	12 (100,0%)



	Medelvärde	Standardavvikelse	Variationskoefficient	Min	Undre kvartil	Median	Övre kvartil	Max
Gynmottagningen	3,3	1,2	35,8 %	1,0	3,0	3,0	4,0	5,0

KAMO Studentmottagning

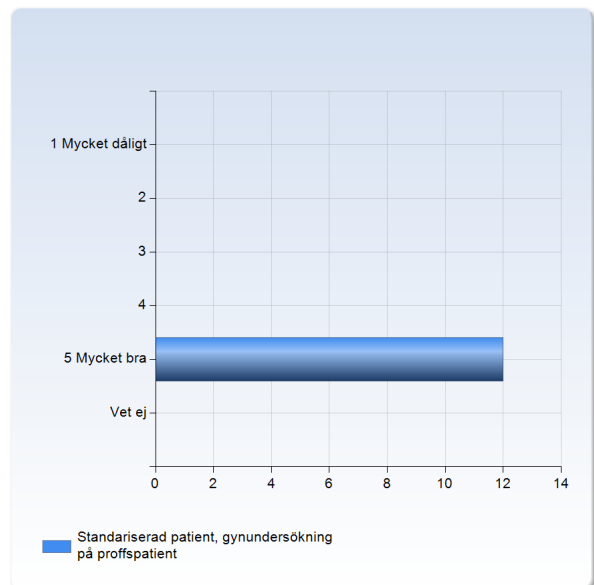
KAMO Studentmottagning	Antal svar
1 Mycket dåligt	0 (0,0%)
2	0 (0,0%)
3	0 (0,0%)
4	0 (0,0%)
5 Mycket bra	11 (91,7%)
Vet ej	1 (8,3%)
Summa	12 (100,0%)



	Medelvärde	Standardavvikelse	Variationskoefficient	Min	Undre kvartil	Median	Övre kvartil	Max
KAMO Studentmottagning	5,0	0,0	0,0 %	5,0	5,0	5,0	5,0	5,0

Standardiserad patient, gynundersökning på proffspatient

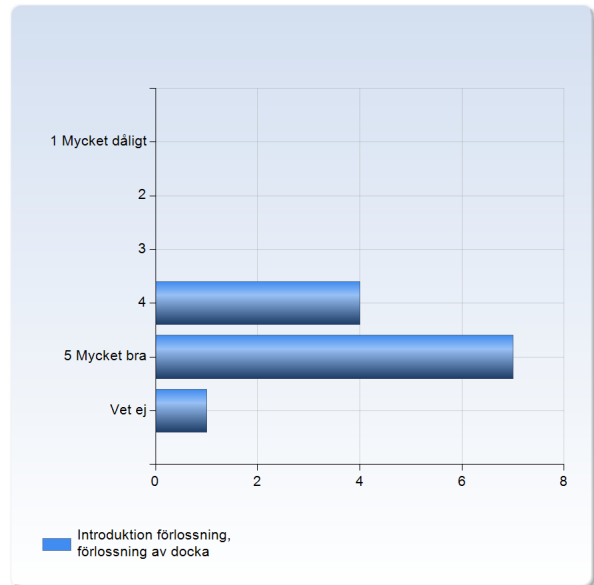
Standardiserad patient, gynundersökning på proffspatient	Antal svar
1 Mycket dåligt	0 (0,0%)
2	0 (0,0%)
3	0 (0,0%)
4	0 (0,0%)
5 Mycket bra	12 (100,0%)
Vet ej	0 (0,0%)
Summa	12 (100,0%)



	Medelvärde	Standardavvikelse	Variationskoefficient	Min	Undre kvartil	Median	Övre kvartil	Max
Standardiserad patient, gynundersökning på proffspatient	5,0	0,0	0,0 %	5,0	5,0	5,0	5,0	5,0

Introduktion förlossning, förlossning av docka

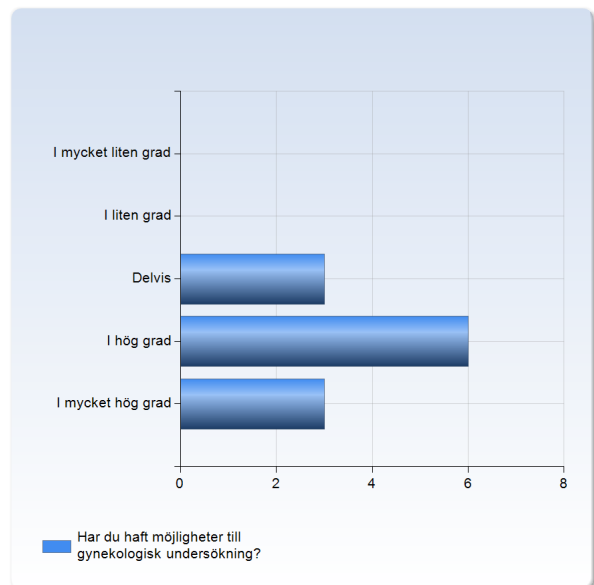
Introduktion förlossning, förlossning av docka	Antal svar
1 Mycket dåligt	0 (0,0%)
2	0 (0,0%)
3	0 (0,0%)
4	4 (33,3%)
5 Mycket bra	7 (58,3%)
Vet ej	1 (8,3%)
Summa	12 (100,0%)



	Medelvärde	Standardavvikelse	Variationskoefficient	Min	Undre kvartil	Median	Övre kvartil	Max
Introduktion förlossning, förlossning av docka	4,6	0,5	10,9 %	4,0	4,0	5,0	5,0	5,0

Har du haft möjligheter till gynekologisk undersökning?

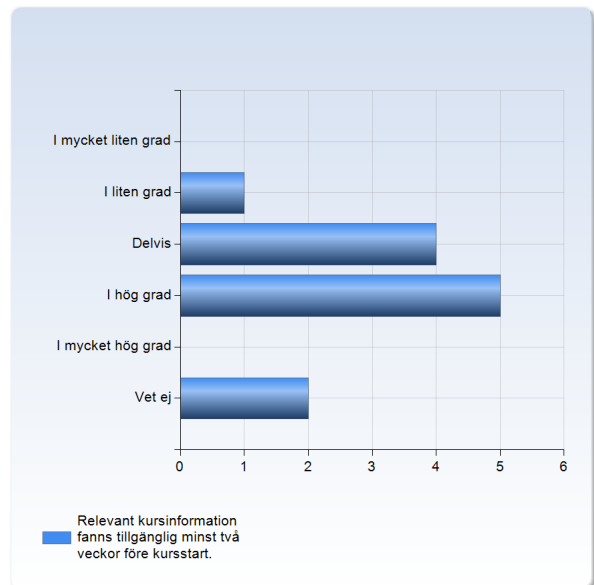
Har du haft möjligheter till gynekologisk undersökning?	Antal svar
I mycket liten grad	0 (0,0%)
I liten grad	0 (0,0%)
Delvis	3 (25,0%)
I hög grad	6 (50,0%)
I mycket hög grad	3 (25,0%)
Summa	12 (100,0%)



	Medelvärde	Standardavvikelse	Variationskoefficient	Min	Undre kvartil	Median	Övre kvartil	Max
Har du haft möjligheter till gynekologisk undersökning?	4,0	0,7	18,5 %	3,0	3,5	4,0	4,5	5,0

Relevant kursinformation fanns tillgänglig minst två veckor före kursstart.

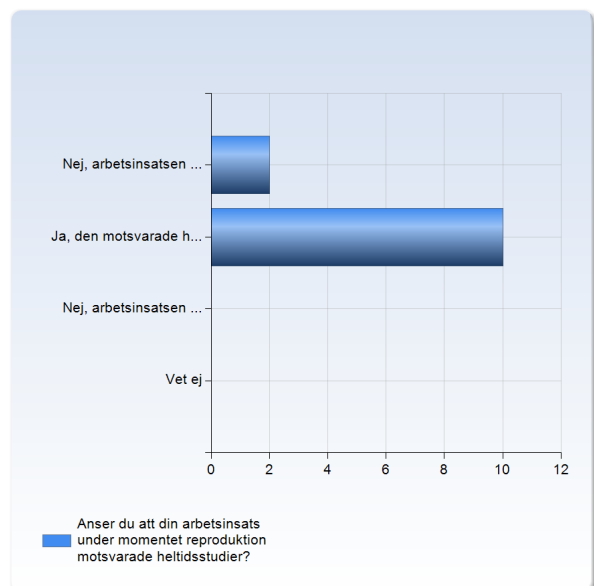
Relevant kursinformation fanns tillgänglig minst två veckor före kursstart.	Antal svar
I mycket liten grad	0 (0,0%)
I liten grad	1 (8,3%)
Delvis	4 (33,3%)
I hög grad	5 (41,7%)
I mycket hög grad	0 (0,0%)
Vet ej	2 (16,7%)
Summa	12 (100,0%)



	Medelvärde	Standardavvikelse	Variationskoefficient	Min	Undre kvartil	Median	Övre kvartil	Max
Relevant kursinformation fanns tillgänglig minst två veckor före kursstart.	3,4	0,7	20,6 %	2,0	3,0	3,5	4,0	4,0

Anser du att din arbetsinsats under momentet reproduktion motsvarade heltidsstudier?

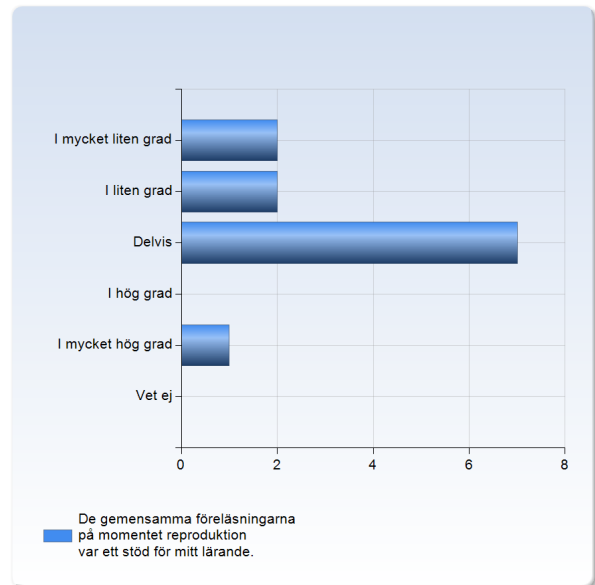
Anser du att din arbetsinsats under momentet reproduktion motsvarade heltidsstudier?	Antal svar
Nej, arbetsinsatsen var lägre än heltid.	2 (16,7%)
Ja, den motsvarade heltid.	10 (83,3%)
Nej, arbetsinsatsen var högre än heltid.	0 (0,0%)
Vet ej	0 (0,0%)
Summa	12 (100,0%)



	Medelvärde	Standardavvikelse	Variationskoefficient	Min	Undre kvartil	Median	Övre kvartil	Max
Anser du att din arbetsinsats under momentet reproduktion motsvarade heltidsstudier?	1,8	0,4	21,2 %	1,0	2,0	2,0	2,0	2,0

De gemensamma föreläsningarna på momentet reproduktion var ett stöd för mitt lärande.

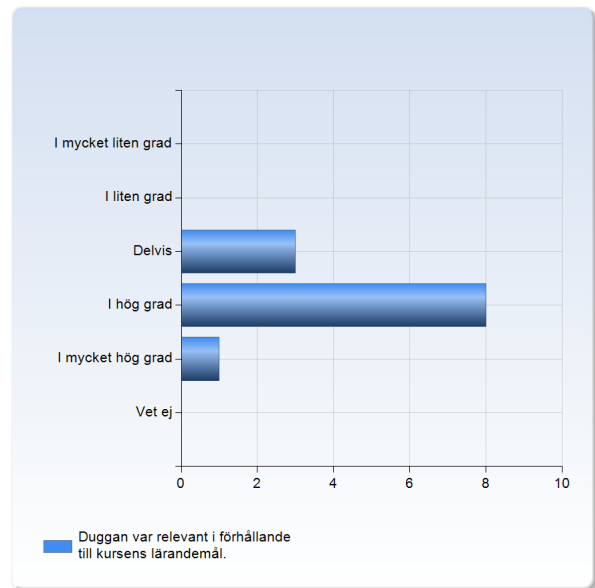
De gemensamma föreläsningarna på momentet reproduktion var ett stöd för mitt lärande.	Antal svar
	2
I mycket liten grad	(16,7%)
I liten grad	2 (16,7%)
Delvis	7 (58,3%)
I hög grad	0 (0,0%)
I mycket hög grad	1 (8,3%)
Vet ej	0 (0,0%)
Summa	12 (100,0%)



	Medelvärde	Standardavvikelse	Variationskoefficient	Min	Undre kvartil	Median	Övre kvartil	Max
De gemensamma föreläsningarna på momentet reproduktion var ett stöd för mitt lärande.	2,7	1,1	40,2 %	1,0	2,0	3,0	3,0	5,0

Duggan var relevant i förhållande till kursens lärandemål.

Duggan var relevant i förhållande till kursens lärandemål.	Antal svar
I mycket liten grad	0 (0,0%)
I liten grad	0 (0,0%)
Delvis	3 (25,0%)
I hög grad	8 (66,7%)
I mycket hög grad	1 (8,3%)
Vet ej	0 (0,0%)
Summa	12 (100,0%)

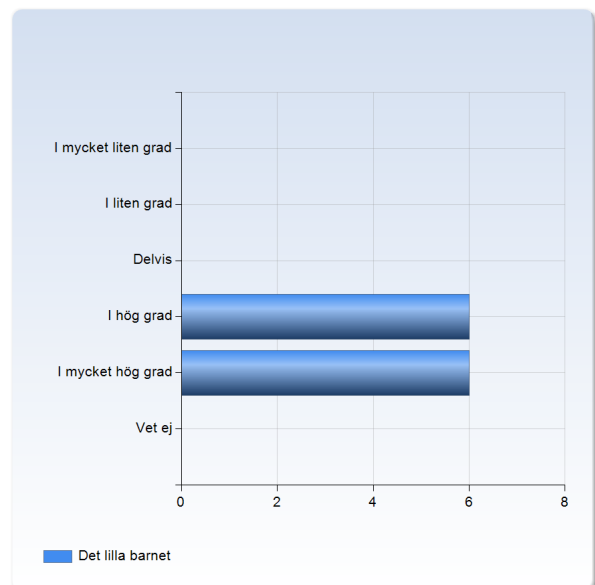


	Medelvärde	Standardavvikelse	Variationskoefficient	Min	Undre kvartil	Median	Övre kvartil	Max
Duggan var relevant i förhållande till kursens lärandemål.	3,8	0,6	15,1 %	3,0	3,5	4,0	4,0	5,0

Seminarieerna var ett stöd för mitt lärande under momentet reproduktion?

Det lilla barnet

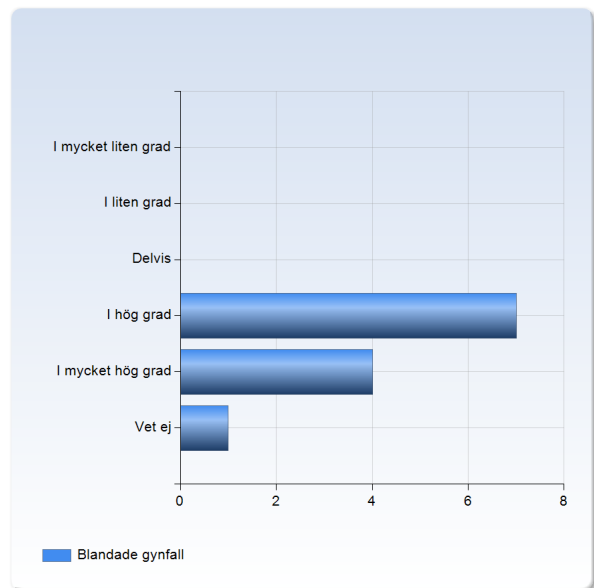
Det lilla barnet	Antal svar
I mycket liten grad	0 (0,0%)
I liten grad	0 (0,0%)
Delvis	0 (0,0%)
I hög grad	6 (50,0%)
I mycket hög grad	6 (50,0%)
Vet ej	0 (0,0%)
Summa	12 (100,0%)



	Medelvärde	Standardavvikelse	Variationskoefficient	Min	Undre kvartil	Median	Övre kvartil	Max
Det lilla barnet	4,5	0,5	11,6 %	4,0	4,0	4,5	5,0	5,0

Blandade gynfall

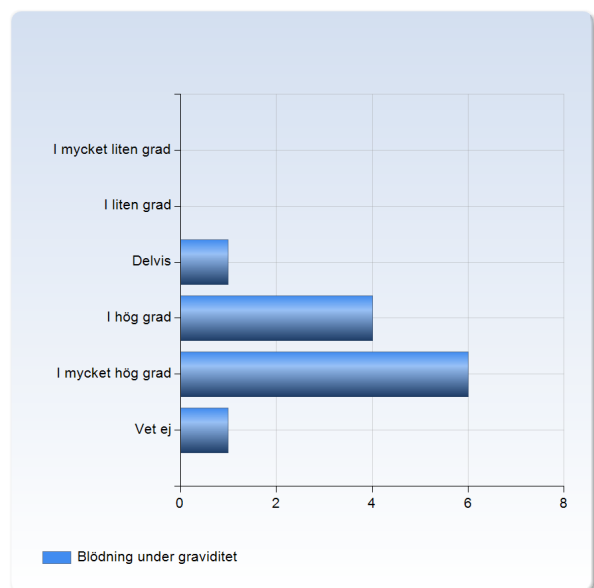
Blandade gynfall	Antal svar
I mycket liten grad	0 (0,0%)
I liten grad	0 (0,0%)
Delvis	0 (0,0%)
I hög grad	7 (58,3%)
I mycket hög grad	4 (33,3%)
Vet ej	1 (8,3%)
Summa	12 (100,0%)



	Medelvärde	Standardavvikelse	Variationskoefficient	Min	Undre kvartil	Median	Övre kvartil	Max
Blandade gynfall	4,4	0,5	11,6 %	4,0	4,0	4,0	5,0	5,0

Blödning under graviditet

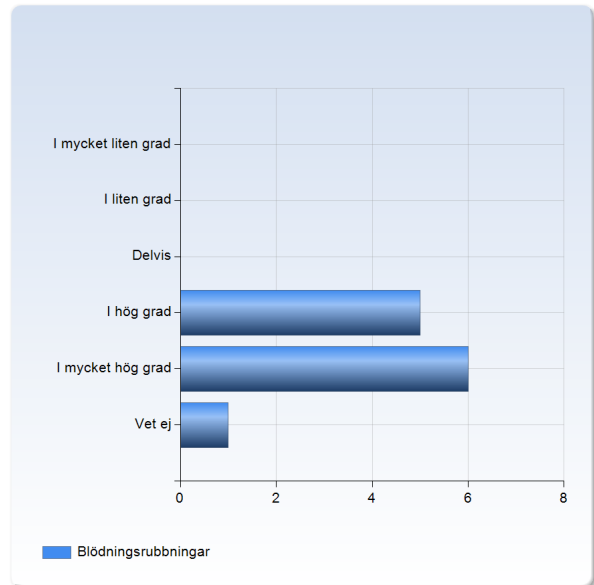
Blödning under graviditet	Antal svar
I mycket liten grad	0 (0,0%)
I liten grad	0 (0,0%)
Delvis	1 (8,3%)
I hög grad	4 (33,3%)
I mycket hög grad	6 (50,0%)
Vet ej	1 (8,3%)
Summa	12 (100,0%)



	Medelvärde	Standardavvikelse	Variationskoefficient	Min	Undre kvartil	Median	Övre kvartil	Max
Blödning under graviditet	4,5	0,7	15,4 %	3,0	4,0	5,0	5,0	5,0

Blödningsrubbingar

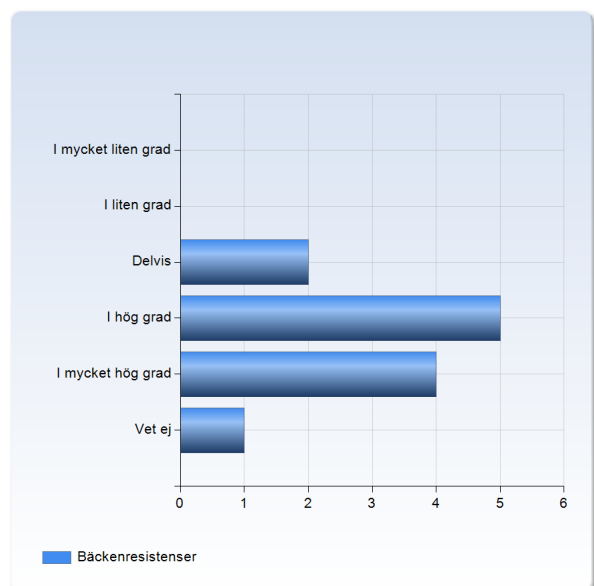
Blödningsrubbingar	Antal svar
I mycket liten grad	0 (0,0%)
I liten grad	0 (0,0%)
Delvis	0 (0,0%)
I hög grad	5 (41,7%)
I mycket hög grad	6 (50,0%)
Vet ej	1 (8,3%)
Summa	12 (100,0%)



	Medelvärde	Standardavvikelse	Variationskoefficient	Min	Undre kvartil	Median	Övre kvartil	Max
Blödningsrubbingar	4,5	0,5	11,5 %	4,0	4,0	5,0	5,0	5,0

Bäckenresistenser

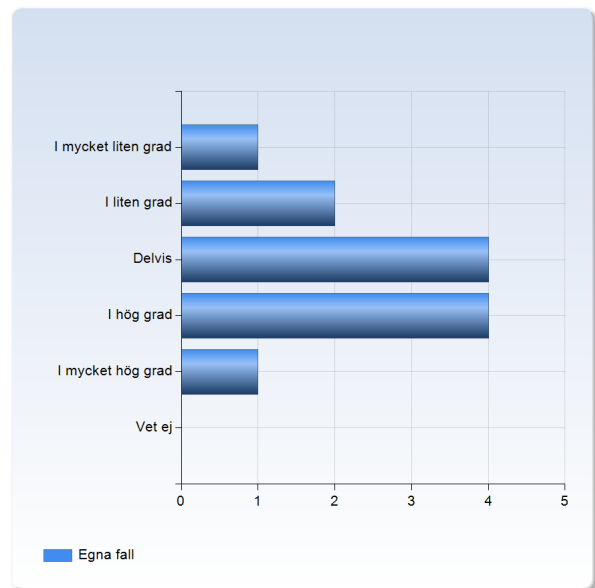
Bäckenresistenser	Antal svar
I mycket liten grad	0 (0,0%)
I liten grad	0 (0,0%)
Delvis	2 (16,7%)
I hög grad	5 (41,7%)
I mycket hög grad	4 (33,3%)
Vet ej	1 (8,3%)
Summa	12 (100,0%)



	Medelvärde	Standardavvikelse	Variationskoefficient	Min	Undre kvartil	Median	Övre kvartil	Max
Bäckenresistenser	4,2	0,8	18,0 %	3,0	4,0	4,0	5,0	5,0

Egna fall

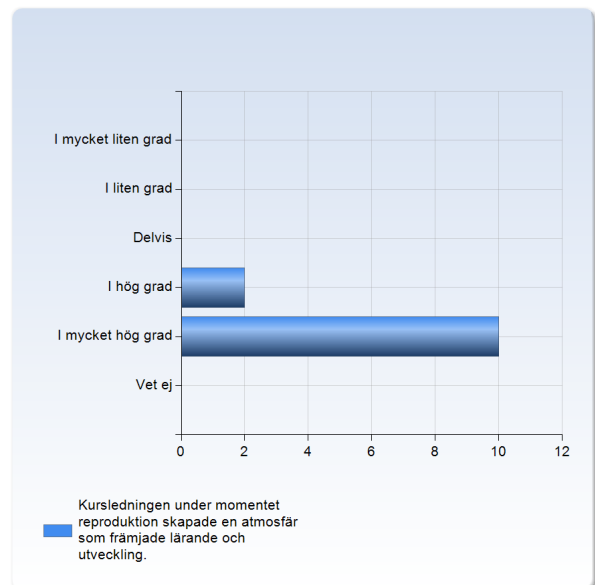
Egna fall	Antal svar
I mycket liten grad	1 (8,3%)
I liten grad	2 (16,7%)
Delvis	4 (33,3%)
I hög grad	4 (33,3%)
I mycket hög grad	1 (8,3%)
Vet ej	0 (0,0%)
Summa	12 (100,0%)



	Medelvärde	Standardavvikelse	Variationskoefficient	Min	Undre kvartil	Median	Övre kvartil	Max
Egna fall	3,2	1,1	35,2 %	1,0	2,5	3,0	4,0	5,0

Kursledningen under momentet reproduktion skapade en atmosfär som främjade lärande och utveckling.

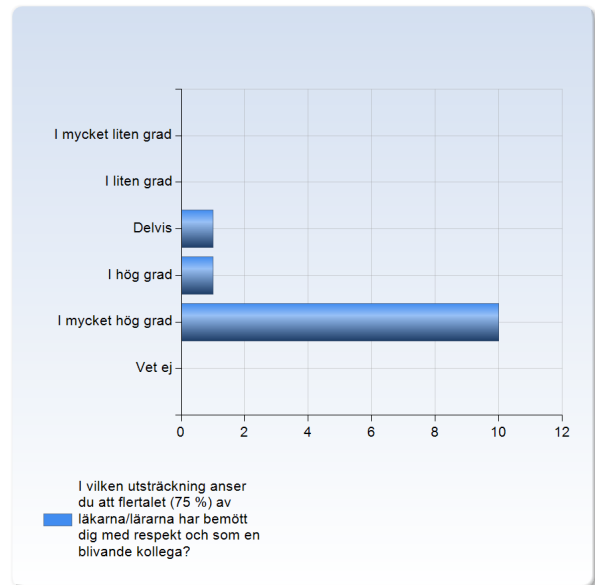
Kursledningen under momentet reproduktion skapade en atmosfär som främjade lärande och utveckling.	Antal svar
I mycket liten grad	0 (0,0%)
I liten grad	0 (0,0%)
Delvis	0 (0,0%)
I hög grad	2 (16,7%)
I mycket hög grad	10 (83,3%)
Vet ej	0 (0,0%)
Summa	12 (100,0%)



	Medelvärde	Standardavvikelse	Variationskoefficient	Min	Undre kvartil	Median	Övre kvartil	Max
Kursledningen under momentet reproduktion skapade en atmosfär som främjade lärande och utveckling.	4,8	0,4	8,1 %	4,0	5,0	5,0	5,0	5,0

I vilken utsträckning anser du att flertalet (75 %) av läkarna/lärarna har bemött dig med respekt och som en blivande kollega?

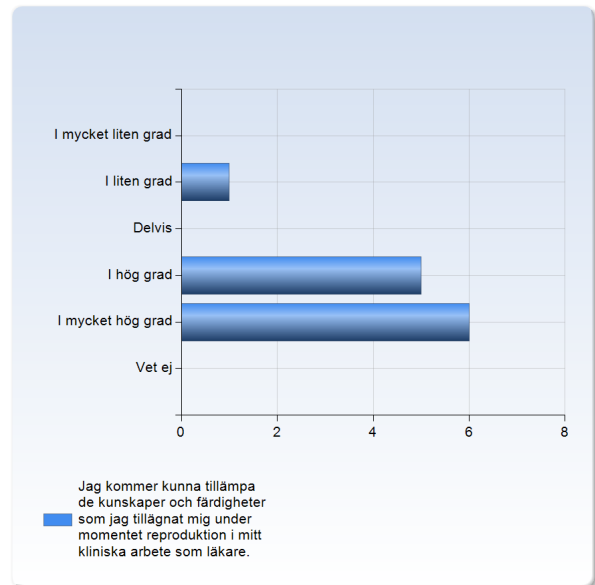
I vilken utsträckning anser du att flertalet (75 %) av läkarna/lärarna har bemött dig med respekt och som en blivande kollega?	Antal svar
I mycket liten grad	0 (0,0%)
I liten grad	0 (0,0%)
Delvis	1 (8,3%)
I hög grad	1 (8,3%)
I mycket hög grad	10 (83,3%)
Vet ej	0 (0,0%)
	12
Summa	(100,0%)



I vilken utsträckning anser du att flertalet (75 %) av läkarna/lärarna har bemött dig med respekt och som en blivande kollega?	Medelvärde	Standardavvikelse	Variationskoefficient	Undre		Övre	
				Min kvartil	Median kvartil	Max	Max
	4,8	0,6	13,1 %	3,0	5,0	5,0	5,0

Jag kommer kunna tillämpa de kunskaper och färdigheter som jag tillägnat mig under momentet reproduktion i mitt kliniska arbete som läkare.

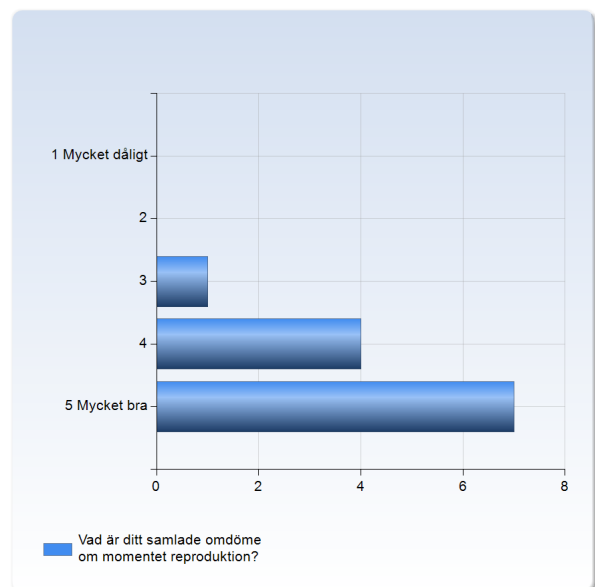
Jag kommer kunna tillämpa de kunskaper och färdigheter som jag tillägnat mig under momentet reproduktion i mitt kliniska arbete som läkare.	Antal svar
I mycket liten grad	0 (0,0%)
I liten grad	1 (8,3%)
Delvis	0 (0,0%)
I hög grad	5 (41,7%)
I mycket hög grad	6 (50,0%)
Vet ej	0 (0,0%)
Summa	12 (100,0%)



	Medelvärde	Standardavvikelse	Variationskoefficient	Undre kvartil	Övre kvartil	Median	Max
Jag kommer kunna tillämpa de kunskaper och färdigheter som jag tillägnat mig under momentet reproduktion i mitt kliniska arbete som läkare.	4,3	0,9	20,5 %	2,0	4,0	4,5	5,0

Vad är ditt samlade omdöme om momentet reproduktion?

Vad är ditt samlade omdöme om momentet reproduktion?	Antal svar
1 Mycket dåligt	0 (0,0%)
2	0 (0,0%)
3	1 (8,3%)
4	4 (33,3%)
5 Mycket bra	7 (58,3%)
Summa	12 (100,0%)



	Medelvärde	Standardavvikelse	Variationskoefficient	Min	Undre kvartil	Median	Övre kvartil	Max
Vad är ditt samlade omdöme om momentet reproduktion?	4,5	0,7	15,0 %	3,0	4,0	5,0	5,0	5,0