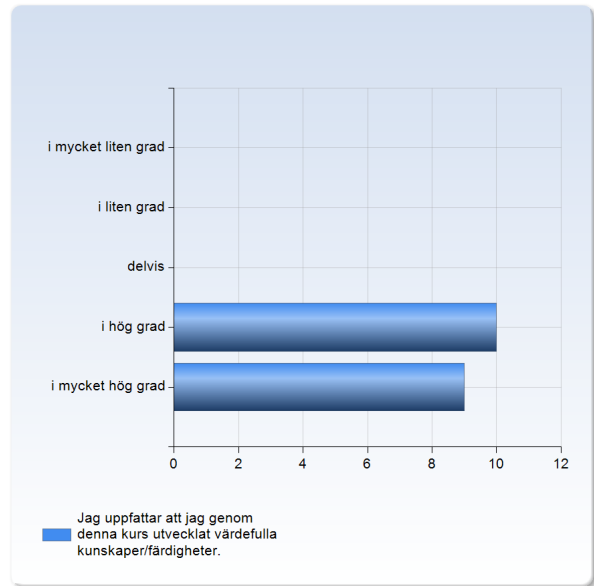


Grundläggande Näringsfysiologi VT19

Antal respondenter: 37
Antal svar: 19
Svarsfrekvens: 51,35 %

Jag uppfattar att jag genom denna kurs utvecklat värdefulla kunskaper/färdigheter.

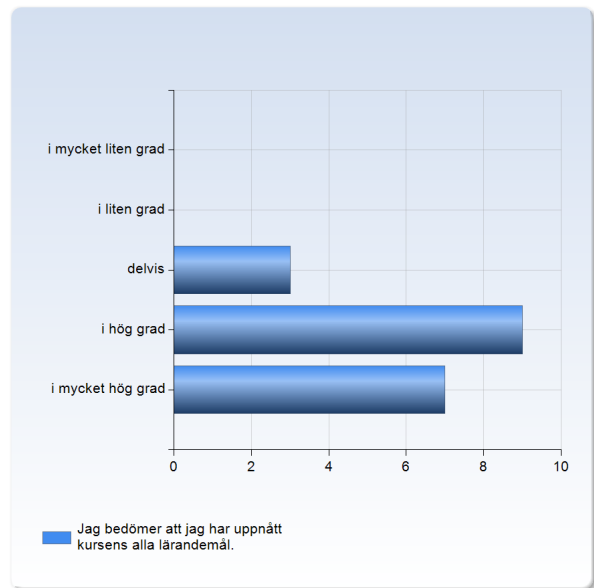
Jag uppfattar att jag genom denna kurs utvecklat värdefulla kunskaper/färdigheter.	Antal svar
i mycket liten grad	0 (0,0%)
i liten grad	0 (0,0%)
delvis	0 (0,0%)
i hög grad	10 (52,6%)
i mycket hög grad	9 (47,4%)
Summa	19 (100,0%)



	Medelvärde	Standardavvikelse	Variationskoefficient	Min	Undre kvartil	Median	Övre kvartil	Max
Jag uppfattar att jag genom denna kurs utvecklat värdefulla kunskaper/färdigheter.	4,5	0,5	11,5 %	4,0	4,0	4,0	5,0	5,0

Jag bedömer att jag har uppnått kursens alla lärandemål.

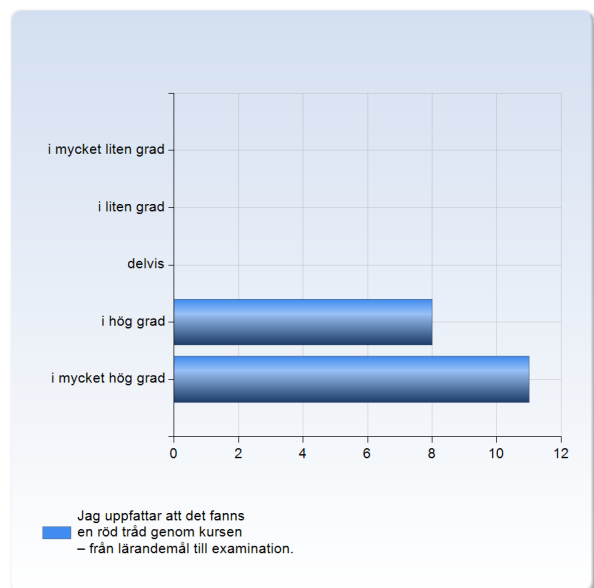
Jag bedömer att jag har uppnått kursens alla lärandemål.	Antal svar
i mycket liten grad	0 (0,0%)
i liten grad	0 (0,0%)
delvis	3 (15,8%)
i hög grad	9 (47,4%)
i mycket hög grad	7 (36,8%)
Summa	19 (100,0%)



	Medelvärde	Standardavvikelse	Variationskoefficient	Min	Undre kvartil	Median	Övre kvartil	Max
Jag bedömer att jag har uppnått kursens alla lärandemål.	4,2	0,7	16,9 %	3,0	4,0	4,0	5,0	5,0

Jag uppfattar att det fanns en röd tråd genom kursen – från lärandemål till examination.

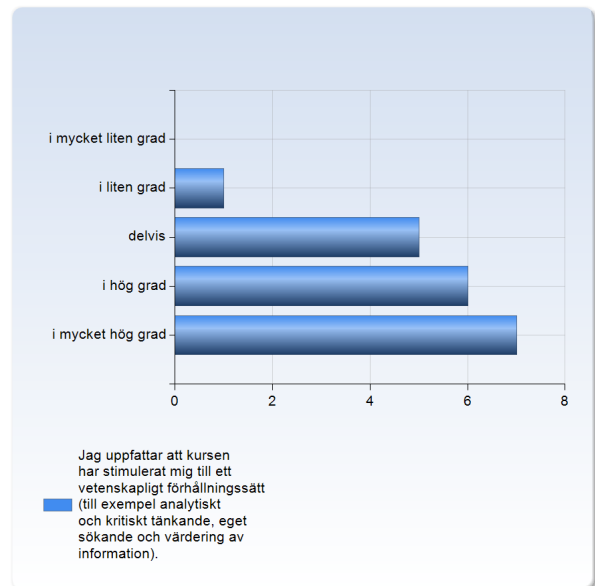
Jag uppfattar att det fanns en röd tråd genom kursen – från lärandemål till examination.	Antal svar
i mycket liten grad	0 (0,0%)
i liten grad	0 (0,0%)
delvis	0 (0,0%)
i hög grad	8 (42,1%)
i mycket hög grad	11 (57,9%)
Summa	19 (100,0%)



	Medelvärde	Standardavvikelse	Variationskoefficient	Min	Undre kvartil	Median	Övre kvartil	Max
Jag uppfattar att det fanns en röd tråd genom kursen – från lärandemål till examination.	4,6	0,5	11,1 %	4,0	4,0	5,0	5,0	5,0

Jag uppfattar att kursen har stimulerat mig till ett vetenskapligt förhållningssätt (till exempel analytiskt och kritiskt tänkande, eget sökande och värdering av information).

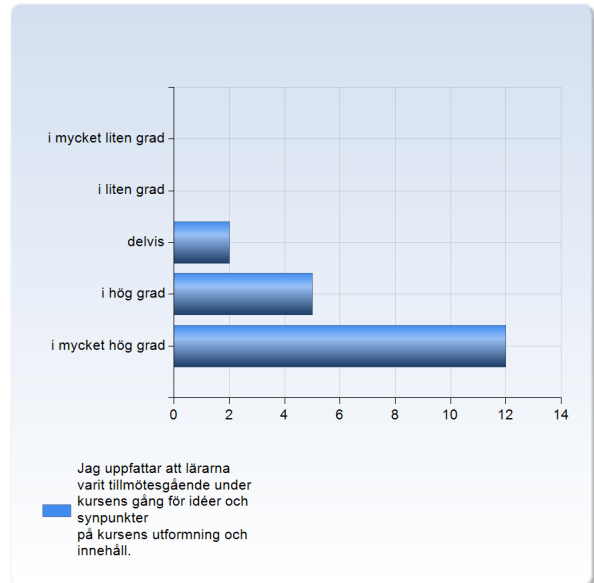
Jag uppfattar att kursen har stimulerat mig till ett vetenskapligt förhållningssätt (till exempel analytiskt och kritiskt tänkande, eget sökande och värdering av information).	Antal svar
i mycket liten grad	0 (0,0%)
i liten grad	1 (5,3%)
delvis	5 (26,3%)
i hög grad	6 (31,6%)
i mycket hög grad	7 (36,8%)
Summa	19 (100,0%)



	Medelvärde	Standardavvikelse	Variationskoefficient	Min	Undre kvartil	Median	Övre kvartil	Max
Jag uppfattar att kursen har stimulerat mig till ett vetenskapligt förhållningssätt (till exempel analytiskt och kritiskt tänkande, eget sökande och värdering av information).	4,0	0,9	23,6 %	2,0	3,0	4,0	5,0	5,0

Jag uppfattar att lärarna varit tillmötesgående under kursens gång för idéer och synpunkter på kursens utformning och innehåll.

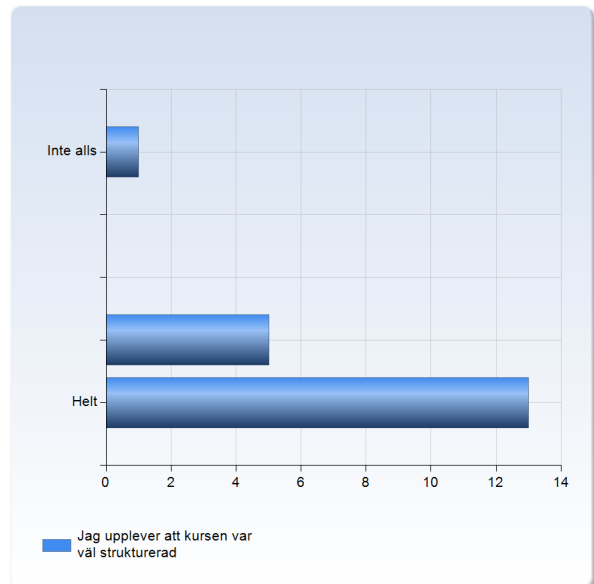
Jag uppfattar att lärarna varit tillmötesgående under kursens gång för idéer och synpunkter på kursens utformning och innehåll.	Antal svar
i mycket liten grad	0 (0,0%)
i liten grad	0 (0,0%)
delvis	2 (10,5%)
i hög grad	5 (26,3%)
i mycket hög grad	12 (63,2%)
Summa	19 (100,0%)



	Medelvärde	Standardavvikelse	Variationskoefficient	Min	Undre kvartil	Median	Övre kvartil	Max
Jag uppfattar att lärarna varit tillmötesgående under kursens gång för idéer och synpunkter på kursens utformning och innehåll.	4,5	0,7	15,4 %	3,0	4,0	5,0	5,0	5,0

Jag upplever att kursen var väl strukturerad

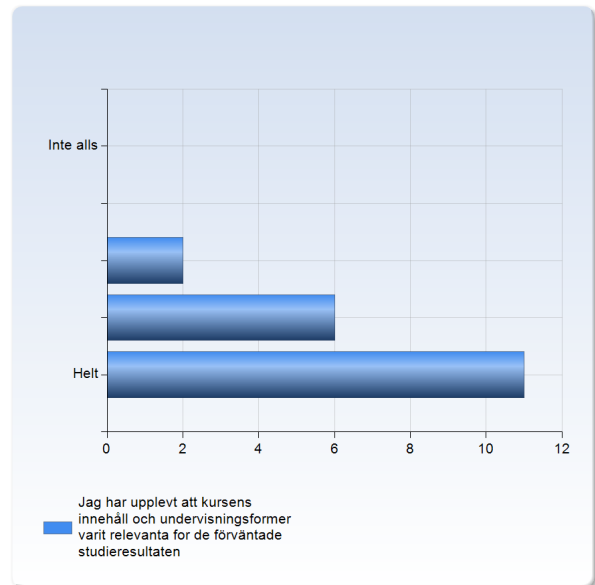
Jag upplever att kursen var väl strukturerad	Antal svar
Inte alls	1 (5,3%)
	0 (0,0%)
	0 (0,0%)
	5 (26,3%)
Helt	13 (68,4%)
Summa	19 (100,0%)



	Medelvärde	Standardavvikelse	Variationskoefficient	Min	Undre kvartil	Median	Övre kvartil	Max
Jag upplever att kursen var väl strukturerad	4,5	1,0	21,3 %	1,0	4,0	5,0	5,0	5,0

Jag har upplevt att kursens innehåll och undervisningsformer varit relevanta for de förväntade studieresultaten

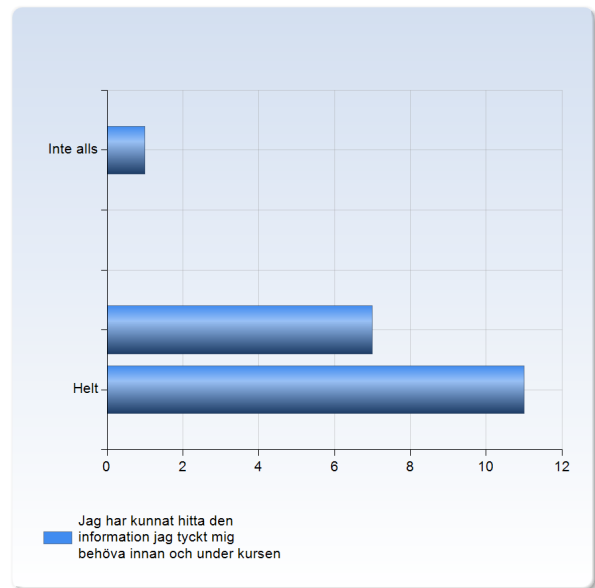
Jag har upplevt att kursens innehåll och undervisningsformer varit relevanta for de förväntade studieresultaten	Antal svar
Inte alls	0 (0,0%)
	0 (0,0%)
	2 (10,5%)
	6 (31,6%)
	11 (57,9%)
Helt	19 (100,0%)
Summa	



	Medelvärde	Standardavvikelse	Variationskoefficient	Min	Undre kvartil	Övre kvartil	Max
Jag har upplevt att kursens innehåll och undervisningsformer varit relevanta for de förväntade studieresultaten	4,5	0,7	15,6 %	3,0	4,0	5,0	5,0

Jag har kunnat hitta den information jag tyckt mig behöva innan och under kursen

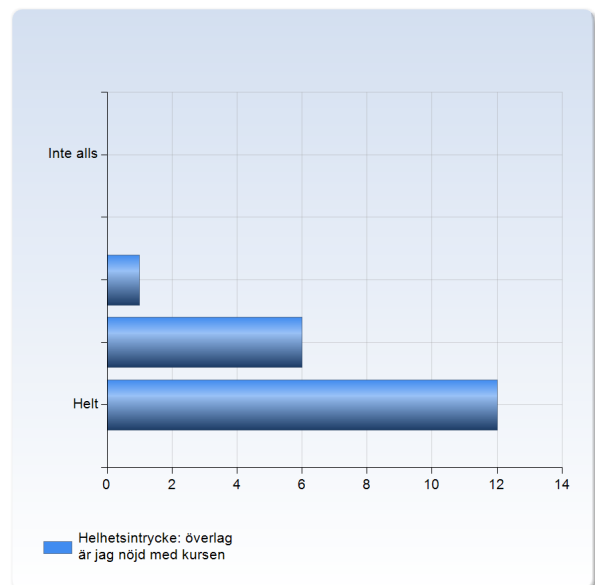
Jag har kunnat hitta den information jag tyckt mig behöva innan och under kursen	Antal svar
Inte alls	1 (5,3%)
	0 (0,0%)
	0 (0,0%)
	7 (36,8%)
Helt	11 (57,9%)
Summa	19 (100,0%)



	Medelvärde	Standardavvikelse	Variationskoefficient	Min	Undre kvartil	Median	Övre kvartil	Max
Jag har kunnat hitta den information jag tyckt mig behöva innan och under kursen	4,4	1,0	21,7 %	1,0	4,0	5,0	5,0	5,0

Helhetsintrycke: överlag är jag nöjd med kursen

Helhetsintrycke: överlag är jag nöjd med kursen	Antal svar
Inte alls	0 (0,0%)
	0 (0,0%)
	1 (5,3%)
	6 (31,6%)
Helt	12 (63,2%)
Summa	19 (100,0%)



	Medelvärde	Standardavvikelse	Variationskoefficient	Min	Undre kvartil	Median	Övre kvartil	Max
Helhetsintrycke: överlag är jag nöjd med kursen	4,6	0,6	13,3 %	3,0	4,0	5,0	5,0	5,0