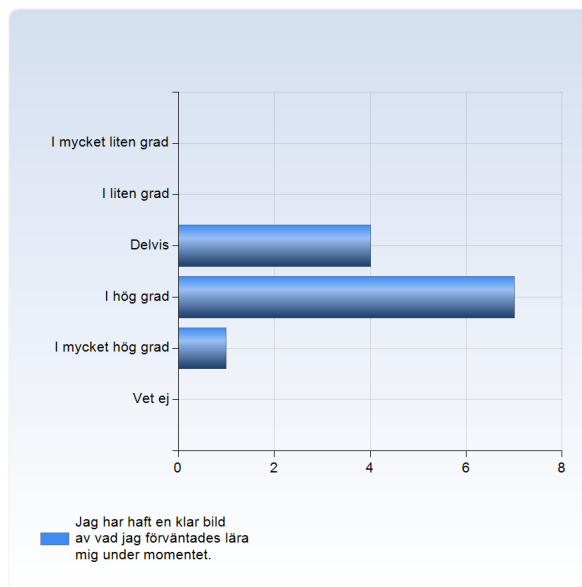


VT20 Klinisk medicin - inriktning reproduktion och utveckling 2LK111, moment UTVECKLING kull 1 SÖS

Antal respondenter: 26
Antal svar: 13
Svarsfrekvens: 50,00 %

Jag har haft en klar bild av vad jag förväntades lära mig under momentet.

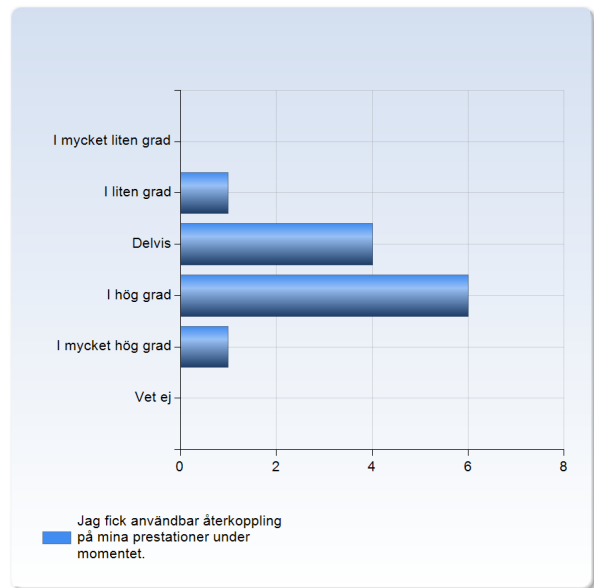
Jag har haft en klar bild av vad jag förväntades lära mig under momentet.	Antal svar
I mycket liten grad	0 (0,0%)
I liten grad	0 (0,0%)
Delvis	4 (33,3%)
I hög grad	7 (58,3%)
I mycket hög grad	1 (8,3%)
Vet ej	0 (0,0%)
Summa	12 (100,0%)



	Medelvärde	Standardavvikelse	Variationskoefficient	Min	Undre kvartil	Median	Övre kvartil	Max
Jag har haft en klar bild av vad jag förväntades lära mig under momentet.	3,8	0,6	16,6 %	3,0	3,0	4,0	4,0	5,0

Jag fick användbar återkoppling på mina prestationer under momentet.

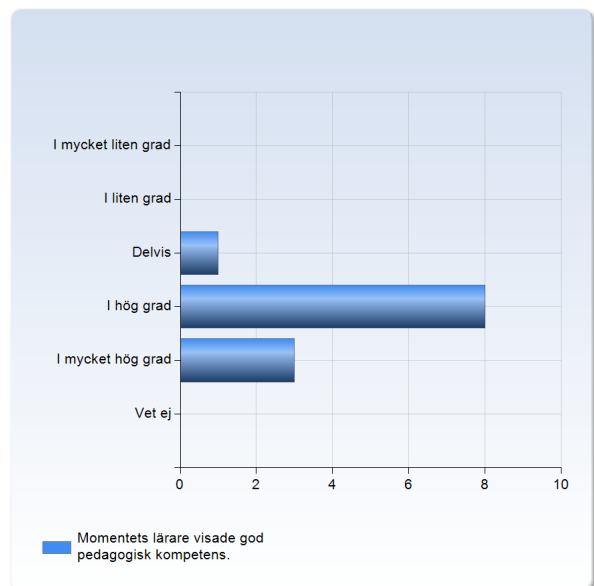
Jag fick användbar återkoppling på mina prestationer under momentet.	Antal svar
I mycket liten grad	0 (0,0%)
I liten grad	1 (8,3%)
Delvis	4 (33,3%)
I hög grad	6 (50,0%)
I mycket hög grad	1 (8,3%)
Vet ej	0 (0,0%)
Summa	12 (100,0%)



	Medelvärde	Standardavvikelse	Variationskoefficient	Min	Undre kvartil	Median	Övre kvartil	Max
Jag fick användbar återkoppling på mina prestationer under momentet.	3,6	0,8	22,1 %	2,0	3,0	4,0	4,0	5,0

Momentets lärare visade god pedagogisk kompetens.

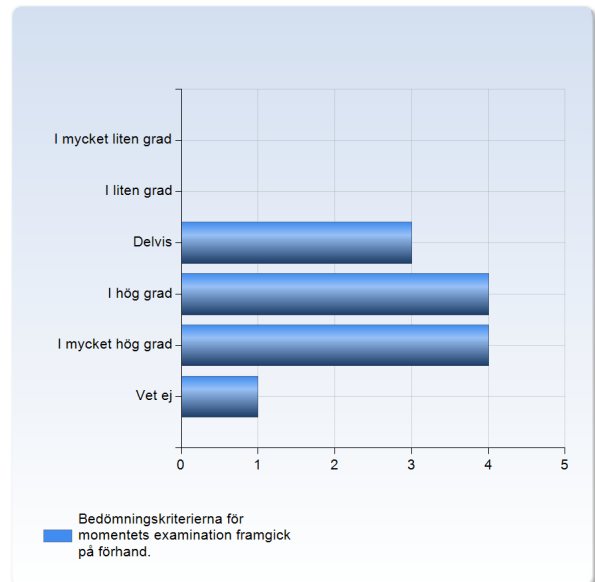
Momentets lärare visade god pedagogisk kompetens.	Antal svar
I mycket liten grad	0 (0,0%)
I liten grad	0 (0,0%)
Delvis	1 (8,3%)
I hög grad	8 (66,7%)
I mycket hög grad	3 (25,0%)
Vet ej	0 (0,0%)
Summa	12 (100,0%)



	Medelvärde	Standardavvikelse	Variationskoefficient	Min	Undre kvartil	Median	Övre kvartil	Max
Momentets lärare visade god pedagogisk kompetens.	4,2	0,6	13,9 %	3,0	4,0	4,0	4,5	5,0

Bedömningskriterierna för momentets examination framgick på förhand.

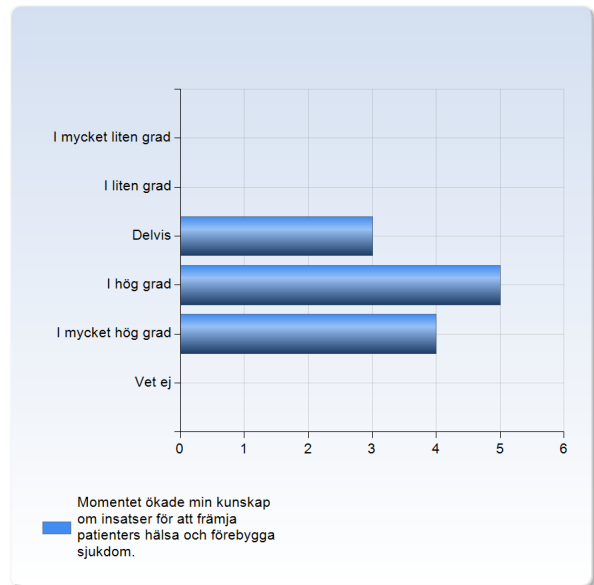
Bedömningskriterierna för momentets examination framgick på förhand.	Antal svar
I mycket liten grad	0 (0,0%)
I liten grad	0 (0,0%)
Delvis	3 (25,0%)
I hög grad	4 (33,3%)
I mycket hög grad	4 (33,3%)
Vet ej	1 (8,3%)
Summa	12 (100,0%)



	Medelvärde	Standardavvikelse	Variationskoefficient	Min	Undre kvartil	Median	Övre kvartil	Max
Bedömningskriterierna för momentets examination framgick på förhand.	4,1	0,8	20,3 %	3,0	3,5	4,0	5,0	5,0

Momentet ökade min kunskap om insatser för att främja patienters hälsa och förebygga sjukdom.

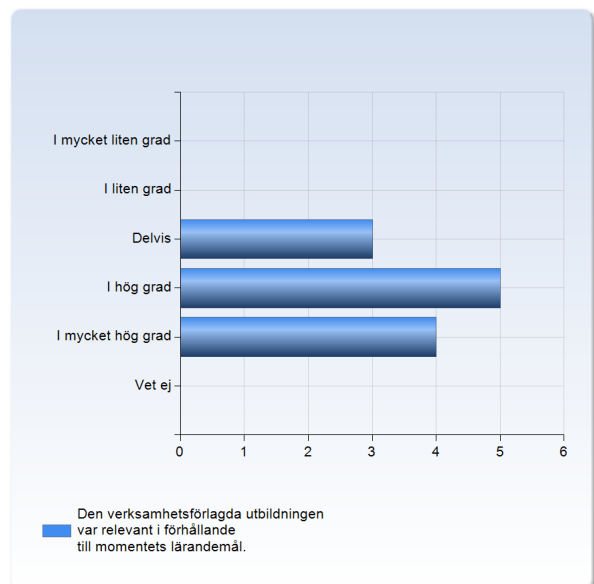
Momentet ökade min kunskap om insatser för att främja patienters hälsa och förebygga sjukdom.	Antal svar
I mycket liten grad	0 (0,0%)
I liten grad	0 (0,0%)
Delvis	3 (25,0%)
I hög grad	5 (41,7%)
I mycket hög grad	4 (33,3%)
Vet ej	0 (0,0%)
Summa	12 (100,0%)



	Medelvärde	Standardavvikelse	Variationskoefficient	Min	Undre kvartil	Median	Övre kvartil	Max
Momentet ökade min kunskap om insatser för att främja patienters hälsa och förebygga sjukdom.	4,1	0,8	19,4 %	3,0	3,5	4,0	5,0	5,0

Den verksamhetsförlagda utbildningen var relevant i förhållande till momentets lärandemål.

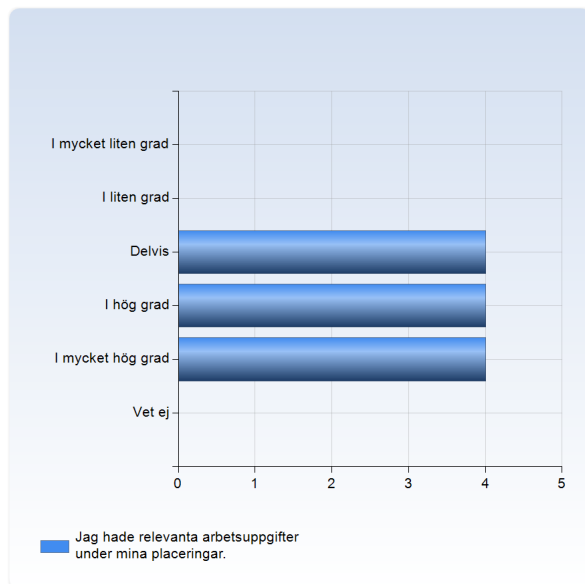
Den verksamhetsförlagda utbildningen var relevant i förhållande till momentets lärandemål.	Antal svar
I mycket liten grad	0 (0,0%)
I liten grad	0 (0,0%)
Delvis	3 (25,0%)
I hög grad	5 (41,7%)
I mycket hög grad	4 (33,3%)
Vet ej	0 (0,0%)
Summa	12 (100,0%)



	Medelvärde	Standardavvikelse	Variationskoefficient	Min	Undre kvartil	Median	Övre kvartil	Max
Den verksamhetsförlagda utbildningen var relevant i förhållande till momentets lärandemål.	4,1	0,8	19,4 %	3,0	3,5	4,0	5,0	5,0

Jag hade relevanta arbetsuppgifter under mina placeringar.

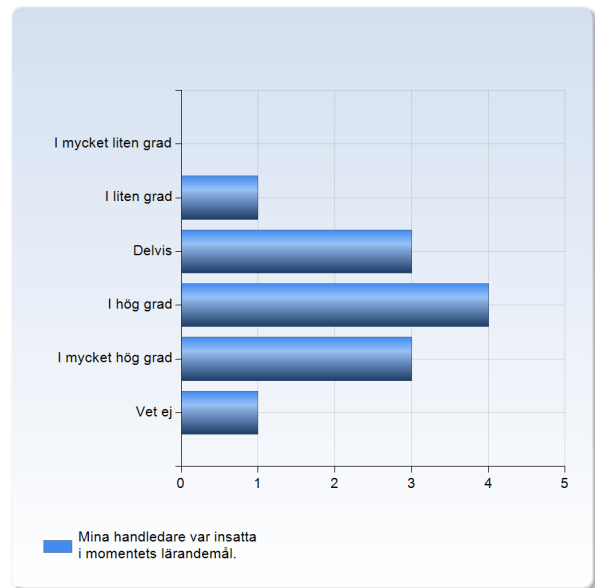
Jag hade relevanta arbetsuppgifter under mina placeringar.	Antal svar
I mycket liten grad	0 (0,0%)
I liten grad	0 (0,0%)
Delvis	4 (33,3%)
I hög grad	4 (33,3%)
I mycket hög grad	4 (33,3%)
Vet ej	0 (0,0%)
Summa	12 (100,0%)



	Medelvärde	Standardavvikelse	Variationskoefficient	Min	Undre kvartil	Median	Övre kvartil	Max
Jag hade relevanta arbetsuppgifter under mina placeringar.	4,0	0,9	21,3 %	3,0	3,0	4,0	5,0	5,0

Mina handledare var insatta i momentets lärandemål.

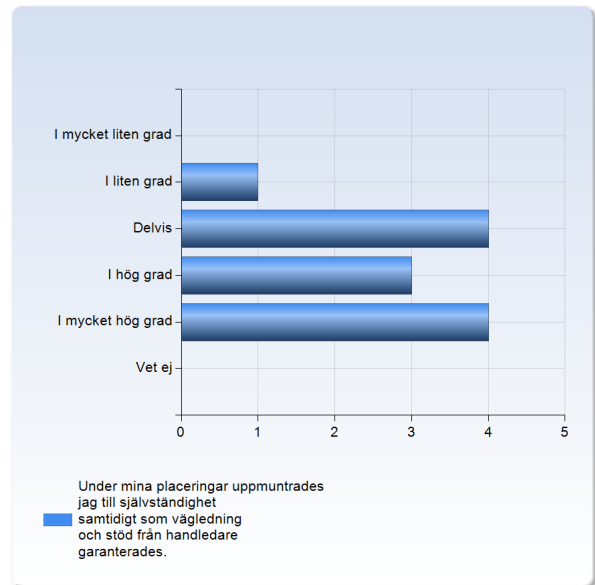
Mina handledare var insatta i momentets lärandemål.	Antal svar
I mycket liten grad	0 (0,0%)
I liten grad	1 (8,3%)
Delvis	3 (25,0%)
I hög grad	4 (33,3%)
I mycket hög grad	3 (25,0%)
Vet ej	1 (8,3%)
Summa	12 (100,0%)



	Medelvärde	Standardavvikelse	Variationskoefficient	Min	Undre kvartil	Median	Övre kvartil	Max
Mina handledare var insatta i momentets lärandemål.	3,8	1,0	25,7 %	2,0	3,0	4,0	4,5	5,0

Under mina placeringar uppmuntrades jag till självständighet samtidigt som vägledning och stöd från handledare garanterades.

Under mina placeringar uppmuntrades jag till självständighet samtidigt som vägledning och stöd från handledare garanterades.	Antal svar
I mycket liten grad	0 (0,0%)
I liten grad	1 (8,3%)
Delvis	4 (33,3%)
I hög grad	3 (25,0%)
I mycket hög grad	4 (33,3%)
Vet ej	0 (0,0%)
Summa	12 (100,0%)

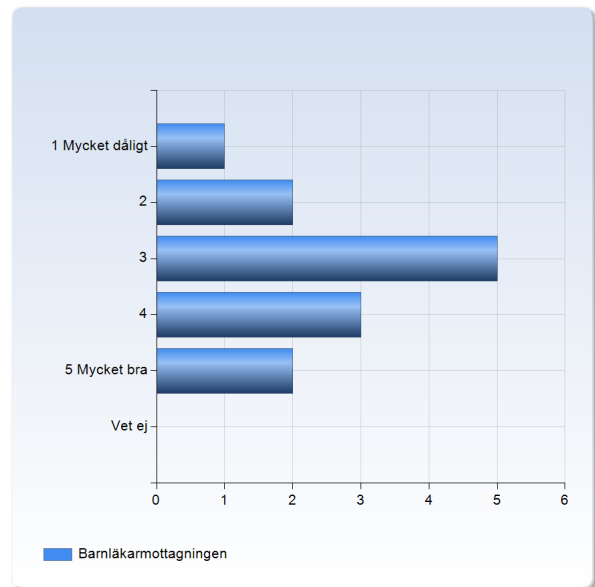


Under mina placeringar uppmuntrades jag till självständighet samtidigt som vägledning och stöd från handledare garanterades.	Medelvärde	Standardavvikelse	Variationskoefficient	Undre		Övre	
				Min kvartil	Median kvartil	Max	Max
	3,8	1,0	26,9 %	2,0	3,0	4,0	5,0

Hur värderar du de kliniska placeringarna under momentet utveckling?

Barnläkarmottagningen

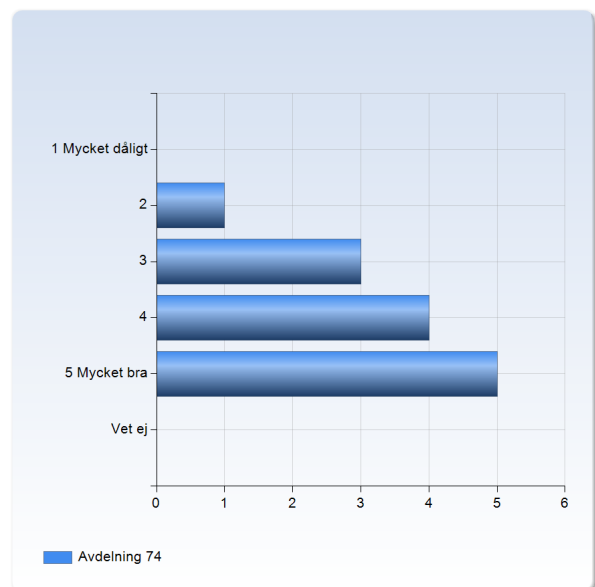
Barnläkarmottagningen	Antal svar
1 Mycket dåligt	1 (7,7%)
2	2 (15,4%)
3	5 (38,5%)
4	3 (23,1%)
5 Mycket bra	2 (15,4%)
Vet ej	0 (0,0%)
Summa	13 (100,0%)



	Medelvärde	Standardavvikelse	Variationskoefficient	Min	Undre kvartil	Median	Övre kvartil	Max
Barnläkarmottagningen	3,2	1,2	36,1 %	1,0	3,0	3,0	4,0	5,0

Avdelning 74

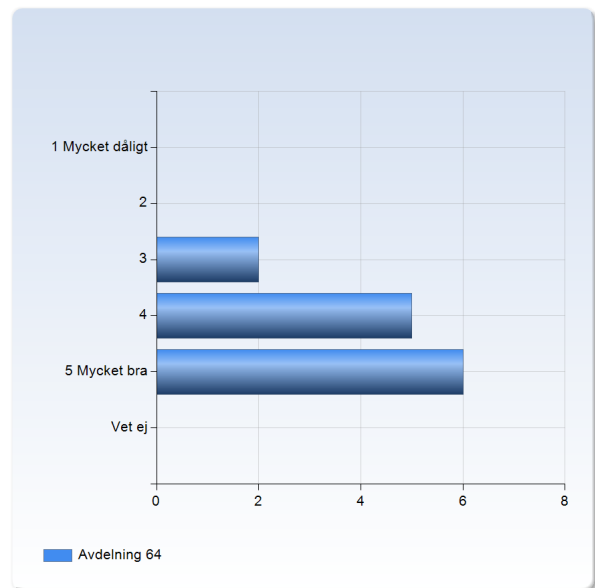
Avdelning 74	Antal svar
1 Mycket dåligt	0 (0,0%)
2	1 (7,7%)
3	3 (23,1%)
4	4 (30,8%)
5 Mycket bra	5 (38,5%)
Vet ej	0 (0,0%)
Summa	13 (100,0%)



	Medelvärde	Standardavvikelse	Variationskoefficient	Min	Undre kvartil	Median	Övre kvartil	Max
Avdelning 74	4,0	1,0	25,0 %	2,0	3,0	4,0	5,0	5,0

Avdelning 64

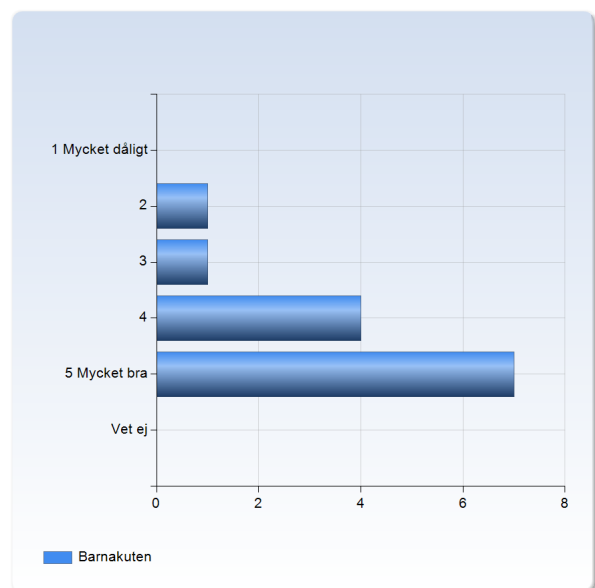
Avdelning 64	Antal svar
1 Mycket dåligt	0 (0,0%)
2	0 (0,0%)
3	2 (15,4%)
4	5 (38,5%)
5 Mycket bra	6 (46,2%)
Vet ej	0 (0,0%)
Summa	13 (100,0%)



	Medelvärde	Standardavvikelse	Variationskoefficient	Min	Undre kvartil	Median	Övre kvartil	Max
Avdelning 64	4,3	0,8	17,4 %	3,0	4,0	4,0	5,0	5,0

Barnakuten

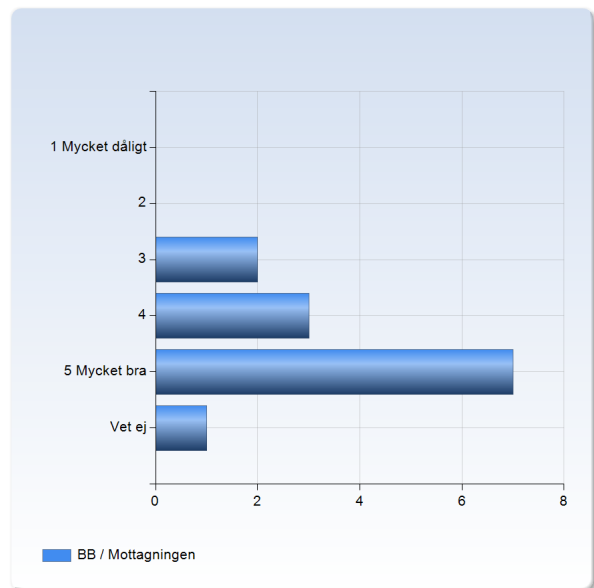
Barnakuten	Antal svar
1 Mycket dåligt	0 (0,0%)
2	1 (7,7%)
3	1 (7,7%)
4	4 (30,8%)
5 Mycket bra	7 (53,8%)
Vet ej	0 (0,0%)
Summa	13 (100,0%)



	Medelvärde	Standardavvikelse	Variationskoefficient	Min	Undre kvartil	Median	Övre kvartil	Max
Barnakuten	4,3	0,9	22,0 %	2,0	4,0	5,0	5,0	5,0

BB / Mottagningen

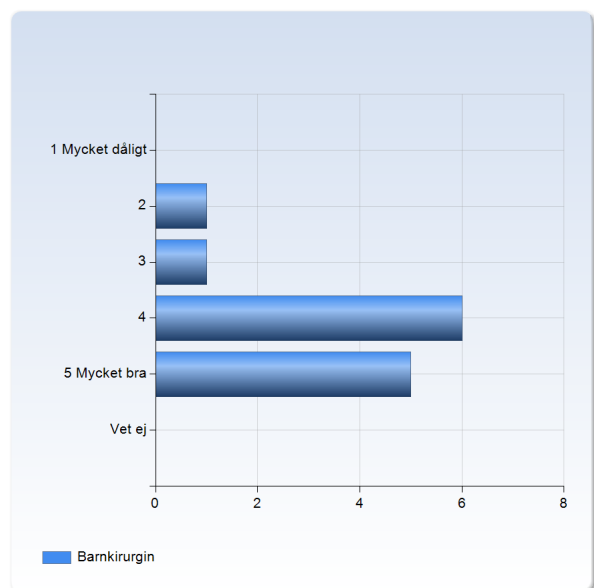
BB / Mottagningen	Antal svar
1 Mycket dåligt	0 (0,0%)
2	0 (0,0%)
3	2 (15,4%)
4	3 (23,1%)
5 Mycket bra	7 (53,8%)
Vet ej	1 (7,7%)
Summa	13 (100,0%)



	Medelvärde	Standardavvikelse	Variationskoefficient	Min	Undre kvartil	Median	Övre kvartil	Max
BB / Mottagningen	4,4	0,8	18,0 %	3,0	4,0	5,0	5,0	5,0

Barnkirurgin

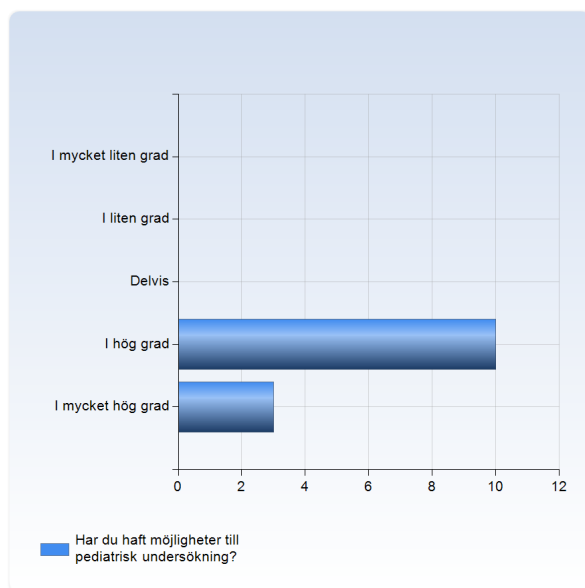
Barnkirurgin	Antal svar
1 Mycket dåligt	0 (0,0%)
2	1 (7,7%)
3	1 (7,7%)
4	6 (46,2%)
5 Mycket bra	5 (38,5%)
Vet ej	0 (0,0%)
Summa	13 (100,0%)



	Medelvärde	Standardavvikelse	Variationskoefficient	Min	Undre kvartil	Median	Övre kvartil	Max
Barnkirurgin	4,2	0,9	21,6 %	2,0	4,0	4,0	5,0	5,0

Har du haft möjligheter till pediatrik undersökning?

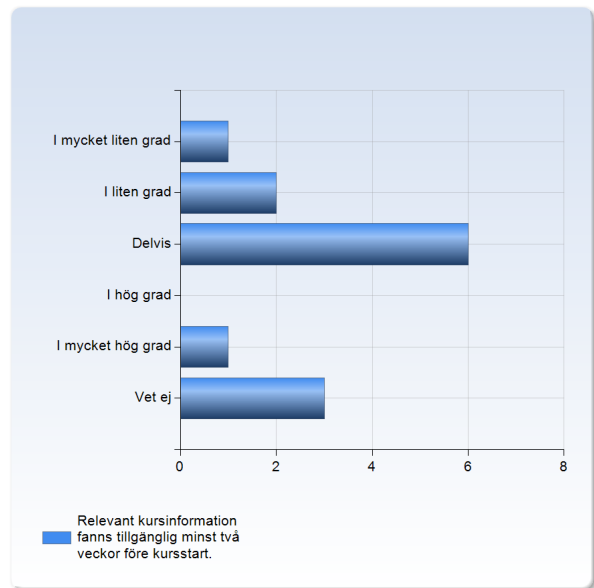
Har du haft möjligheter till pediatrik undersökning?	Antal svar
I mycket liten grad	0 (0,0%)
I liten grad	0 (0,0%)
Delvis	0 (0,0%)
I hög grad	10 (76,9%)
I mycket hög grad	3 (23,1%)
Summa	13 (100,0%)



	Medelvärde	Standardavvikelse	Variationskoefficient	Min	Undre kvartil	Median	Övre kvartil	Max
Har du haft möjligheter till pediatrik undersökning?	4,2	0,4	10,4 %	4,0	4,0	4,0	4,0	5,0

Relevant kursinformation fanns tillgänglig minst två veckor före kursstart.

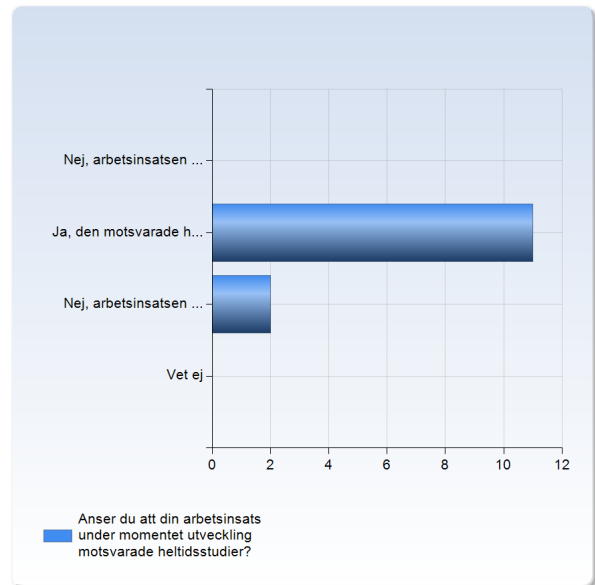
Relevant kursinformation fanns tillgänglig minst två veckor före kursstart.	Antal svar
I mycket liten grad	1 (7,7%)
I liten grad	2 (15,4%)
Delvis	6 (46,2%)
I hög grad	0 (0,0%)
I mycket hög grad	1 (7,7%)
Vet ej	3 (23,1%)
Summa	13 (100,0%)



	Medelvärde	Standardavvikelse	Variationskoefficient	Min	Undre kvartil	Median	Övre kvartil	Max
Relevant kursinformation fanns tillgänglig minst två veckor före kursstart.	2,8	1,0	36,9 %	1,0	2,5	3,0	3,0	5,0

Anser du att din arbetsinsats under momentet utveckling motsvarade heltidsstudier?

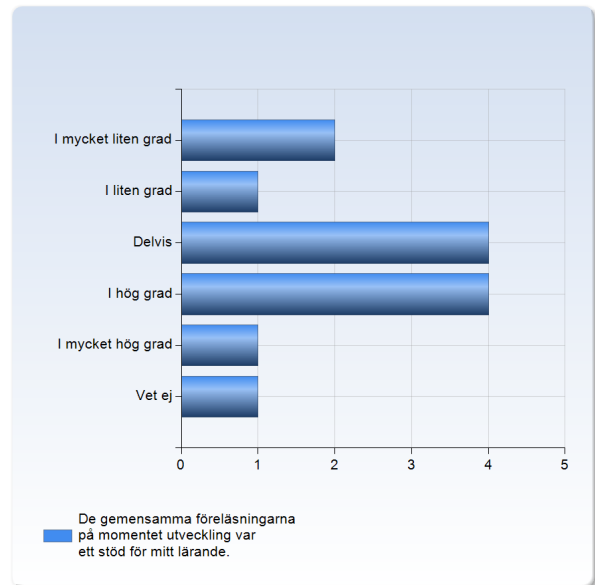
Anser du att din arbetsinsats under momentet utveckling motsvarade heltidsstudier?	Antal svar
Nej, arbetsinsatsen var lägre än heltid.	0 (0,0%)
Ja, den motsvarade heltid.	11 (84,6%)
Nej, arbetsinsatsen var högre än heltid.	2 (15,4%)
Vet ej	0 (0,0%)
Summa	13 (100,0%)



	Medelvärde	Standardavvikelse	Variationskoefficient	Min	Undre kvartil	Median	Övre kvartil	Max
Anser du att din arbetsinsats under momentet utveckling motsvarade heltidsstudier?	2,2	0,4	17,4 %	2,0	2,0	2,0	2,0	3,0

De gemensamma föreläsningarna på momentet utveckling var ett stöd för mitt lärande.

De gemensamma föreläsningarna på momentet utveckling var ett stöd för mitt lärande.	Antal svar
	2
I mycket liten grad	(15,4%)
I liten grad	1 (7,7%)
Delvis	4 (30,8%)
I hög grad	4 (30,8%)
I mycket hög grad	1 (7,7%)
Vet ej	1 (7,7%)
Summa	13 (100,0%)

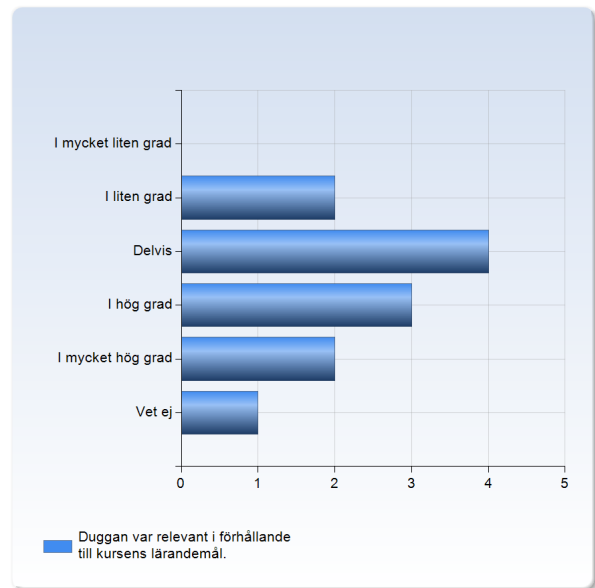


	Medelvärde	Standardavvikelse	Variationskoefficient	Min	Undre kvartil	Median	Övre kvartil	Max
De gemensamma föreläsningarna på momentet utveckling var ett stöd för mitt lärande.	3,1	1,2	40,2 %	1,0	2,5	3,0	4,0	5,0

Är det något föreläsningssämne (under moment utveckling) som varit särskilt bra eller något som bör utgå?

Duggan var relevant i förhållande till kursens lärandemål.

Duggan var relevant i förhållande till kursens lärandemål.	Antal svar
I mycket liten grad	0 (0,0%)
I liten grad	2 (16,7%)
Delvis	4 (33,3%)
I hög grad	3 (25,0%)
I mycket hög grad	2 (16,7%)
Vet ej	1 (8,3%)
Summa	12 (100,0%)

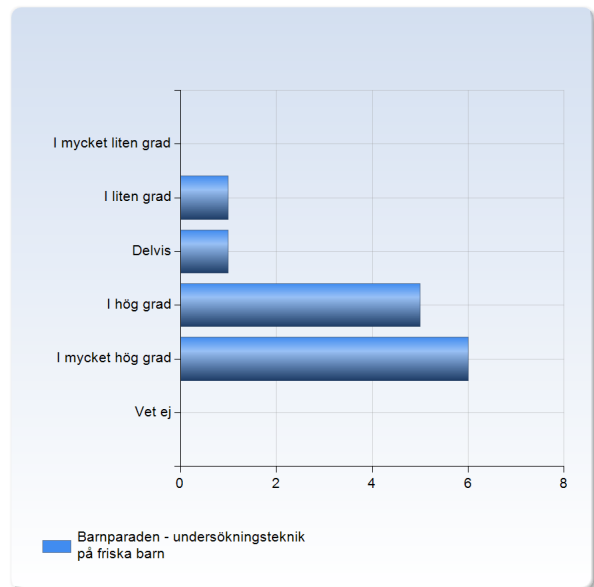


	Medelvärde	Standardavvikelse	Variationskoefficient	Min	Undre kvartil	Median	Övre kvartil	Max
Duggan var relevant i förhållande till kursens lärandemål.	3,5	1,0	30,0 %	2,0	3,0	3,0	4,0	5,0

Seminarierna var ett stöd för mitt lärande under momentet utveckling?

Barnparaden - undersökningsteknik på friska barn

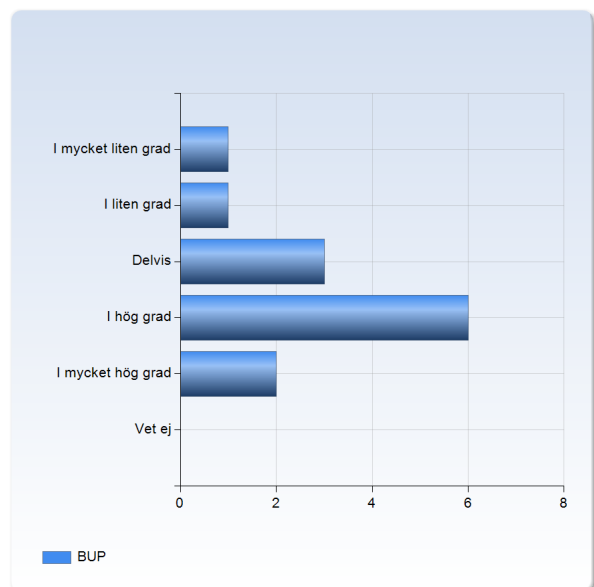
Barnparaden - undersökningsteknik på friska barn	Antal svar
I mycket liten grad	0 (0,0%)
I liten grad	1 (7,7%)
Delvis	1 (7,7%)
I hög grad	5 (38,5%)
I mycket hög grad	6 (46,2%)
Vet ej	0 (0,0%)
Summa	13 (100,0%)



	Medelvärde	Standardavvikelse	Variationskoefficient	Min	Undre kvartil	Median	Övre kvartil	Max
Barnparaden - undersökningsteknik på friska barn	4,2	0,9	21,9 %	2,0	4,0	4,0	5,0	5,0

BUP

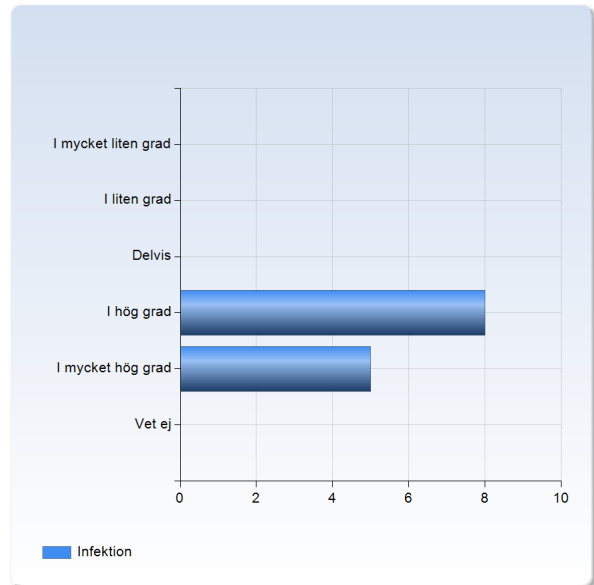
BUP	Antal svar
I mycket liten grad	1 (7,7%)
I liten grad	1 (7,7%)
Delvis	3 (23,1%)
I hög grad	6 (46,2%)
I mycket hög grad	2 (15,4%)
Vet ej	0 (0,0%)
Summa	13 (100,0%)



	Medelvärde	Standardavvikelse	Variationskoefficient	Min	Undre kvartil	Median	Övre kvartil	Max
BUP	3,5	1,1	31,8 %	1,0	3,0	4,0	4,0	5,0

Infektion

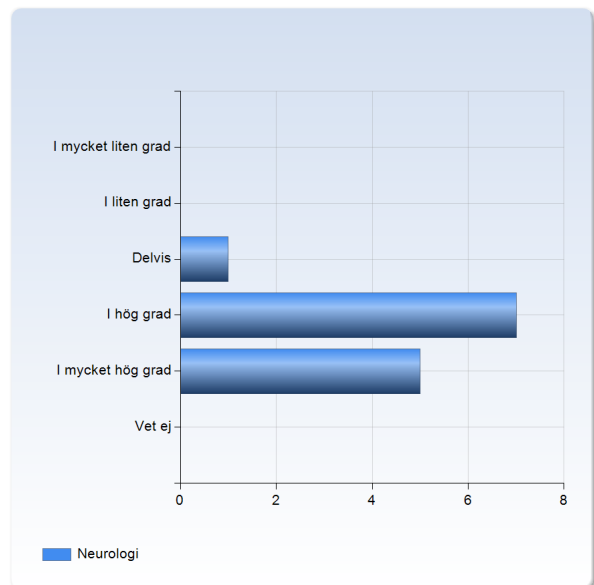
Infektion	Antal svar
I mycket liten grad	0 (0,0%)
I liten grad	0 (0,0%)
Delvis	0 (0,0%)
I hög grad	8 (61,5%)
I mycket hög grad	5 (38,5%)
Vet ej	0 (0,0%)
Summa	13 (100,0%)



	Medelvärde	Standardavvikelse	Variationskoefficient	Min	Undre kvartil	Median	Övre kvartil	Max
Infektion	4,4	0,5	11,5 %	4,0	4,0	4,0	5,0	5,0

Neurologi

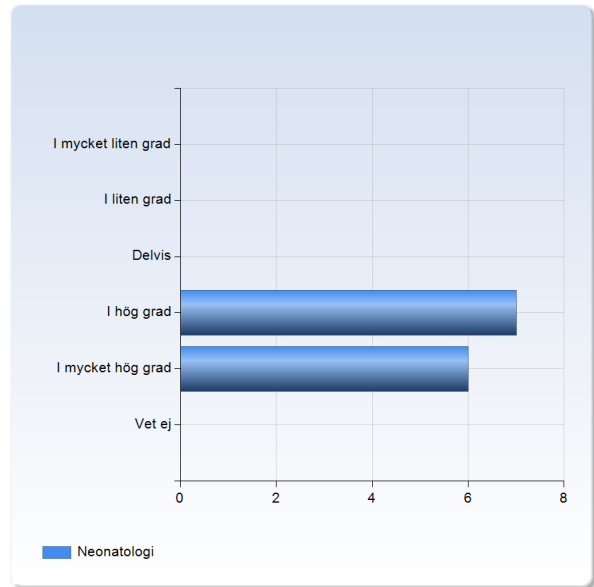
Neurologi	Antal svar
I mycket liten grad	0 (0,0%)
I liten grad	0 (0,0%)
Delvis	1 (7,7%)
I hög grad	7 (53,8%)
I mycket hög grad	5 (38,5%)
Vet ej	0 (0,0%)
Summa	13 (100,0%)



	Medelvärde	Standardavvikelse	Variationskoefficient	Min	Undre kvartil	Median	Övre kvartil	Max
Neurologi	4,3	0,6	14,6 %	3,0	4,0	4,0	5,0	5,0

Neonatologi

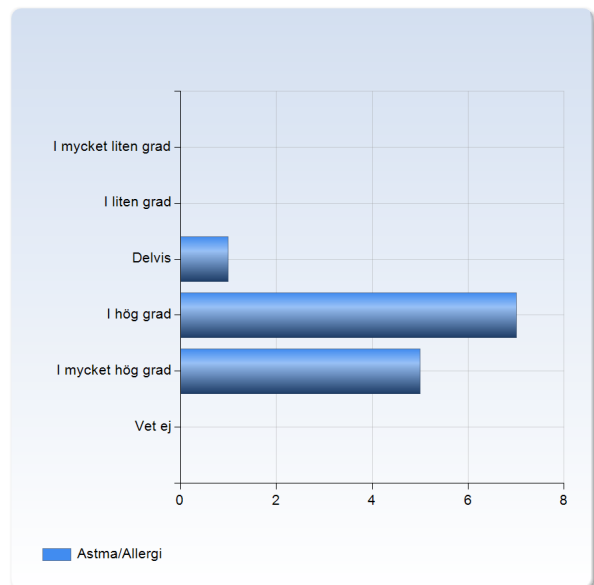
Neonatologi	Antal svar
I mycket liten grad	0 (0,0%)
I liten grad	0 (0,0%)
Delvis	0 (0,0%)
I hög grad	7 (53,8%)
I mycket hög grad	6 (46,2%)
Vet ej	0 (0,0%)
Summa	13 (100,0%)



	Medelvärde	Standardavvikelse	Variationskoefficient	Min	Undre kvartil	Median	Övre kvartil	Max
Neonatologi	4,5	0,5	11,6 %	4,0	4,0	4,0	5,0	5,0

Astma/Allergi

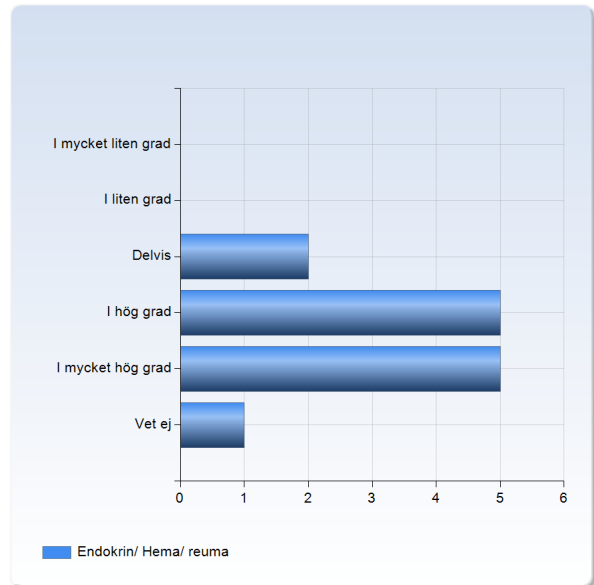
Astma/Allergi	Antal svar
I mycket liten grad	0 (0,0%)
I liten grad	0 (0,0%)
Delvis	1 (7,7%)
I hög grad	7 (53,8%)
I mycket hög grad	5 (38,5%)
Vet ej	0 (0,0%)
Summa	13 (100,0%)



	Medelvärde	Standardavvikelse	Variationskoefficient	Min	Undre kvartil	Median	Övre kvartil	Max
Astma/Allergi	4,3	0,6	14,6 %	3,0	4,0	4,0	5,0	5,0

Endokrin/ Hema/ reuma

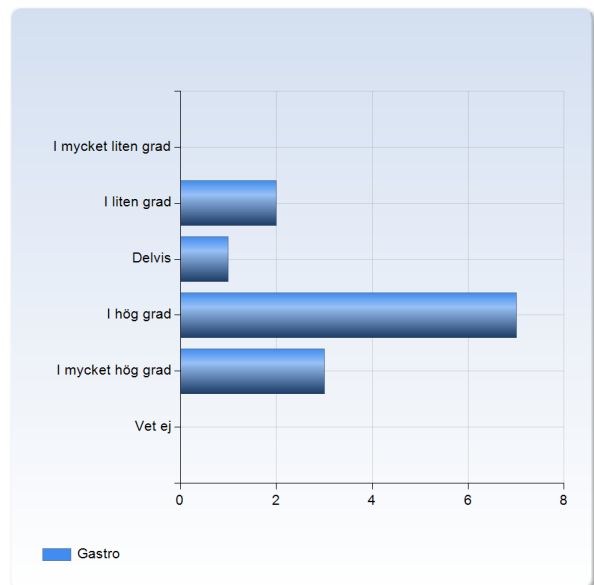
Endokrin/ Hema/ reuma	Antal svar
I mycket liten grad	0 (0,0%)
I liten grad	0 (0,0%)
Delvis	2 (15,4%)
I hög grad	5 (38,5%)
I mycket hög grad	5 (38,5%)
Vet ej	1 (7,7%)
Summa	13 (100,0%)



	Medelvärde	Standardavvikelse	Variationskoefficient	Min	Undre kvartil	Median	Övre kvartil	Max
Endokrin/ Hema/ reuma	4,3	0,8	17,7 %	3,0	4,0	4,0	5,0	5,0

Gastro

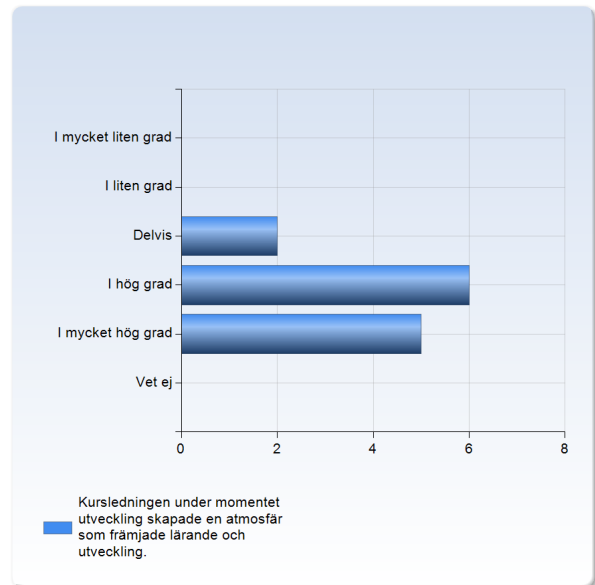
Gastro	Antal svar
I mycket liten grad	0 (0,0%)
I liten grad	2 (15,4%)
Delvis	1 (7,7%)
I hög grad	7 (53,8%)
I mycket hög grad	3 (23,1%)
Vet ej	0 (0,0%)
Summa	13 (100,0%)



	Medelvärde	Standardavvikelse	Variationskoefficient	Min	Undre kvartil	Median	Övre kvartil	Max
Gastro	3,8	1,0	25,7 %	2,0	4,0	4,0	4,0	5,0

Kursledningen under momentet utveckling skapade en atmosfär som främjade lärande och utveckling.

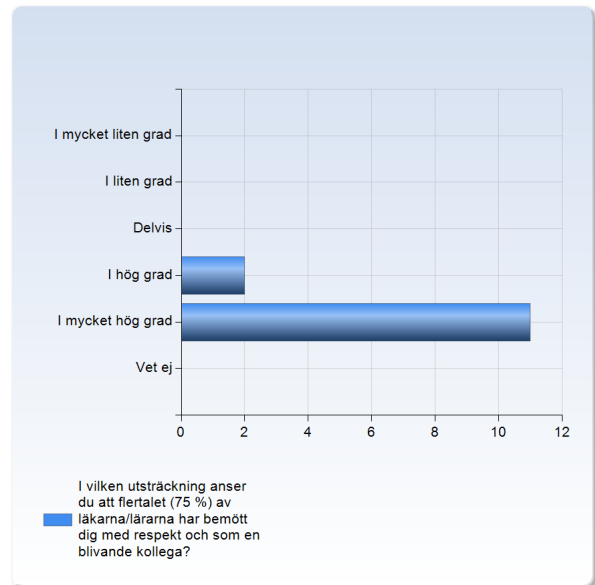
Kursledningen under momentet utveckling skapade en atmosfär som främjade lärande och utveckling.	Antal svar
I mycket liten grad	0 (0,0%)
I liten grad	0 (0,0%)
Delvis	2 (15,4%)
I hög grad	6 (46,2%)
I mycket hög grad	5 (38,5%)
Vet ej	0 (0,0%)
Summa	13 (100,0%)



	Medelvärde	Standardavvikelse	Variationskoefficient	Min	Undre kvartil	Median	Övre kvartil	Max
Kursledningen under momentet utveckling skapade en atmosfär som främjade lärande och utveckling.	4,2	0,7	17,1 %	3,0	4,0	4,0	5,0	5,0

I vilken utsträckning anser du att flertalet (75 %) av läkarna/lärarna har bemött dig med respekt och som en blivande kollega?

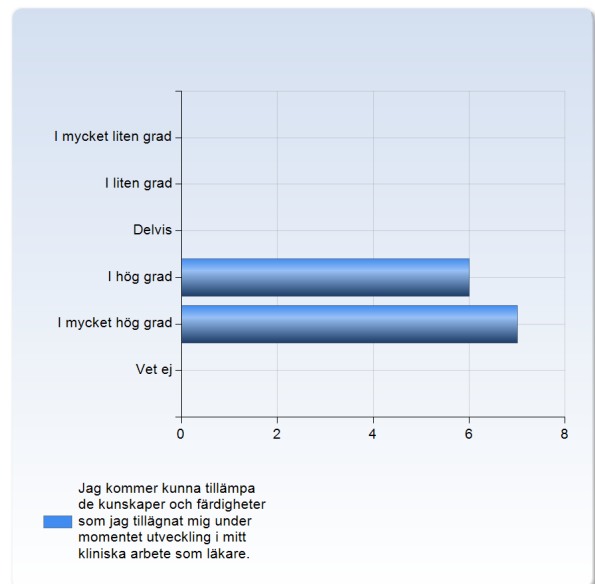
I vilken utsträckning anser du att flertalet (75 %) av läkarna/lärarna har bemött dig med respekt och som en blivande kollega?	Antal svar
I mycket liten grad	0 (0,0%)
I liten grad	0 (0,0%)
Delvis	0 (0,0%)
I hög grad	2 (15,4%)
I mycket hög grad	11 (84,6%)
Vet ej	0 (0,0%)
Summa	13 (100,0%)



	Medelvärde	Standardavvikelse	Variationskoefficient	Undre kvartil	Övre kvartil	Median	Max
I vilken utsträckning anser du att flertalet (75 %) av läkarna/lärarna har bemött dig med respekt och som en blivande kollega?	4,8	0,4	7,7 %	4,0	5,0	5,0	5,0

Jag kommer kunna tillämpa de kunskaper och färdigheter som jag tillägnat mig under momentet utveckling i mitt kliniska arbete som läkare.

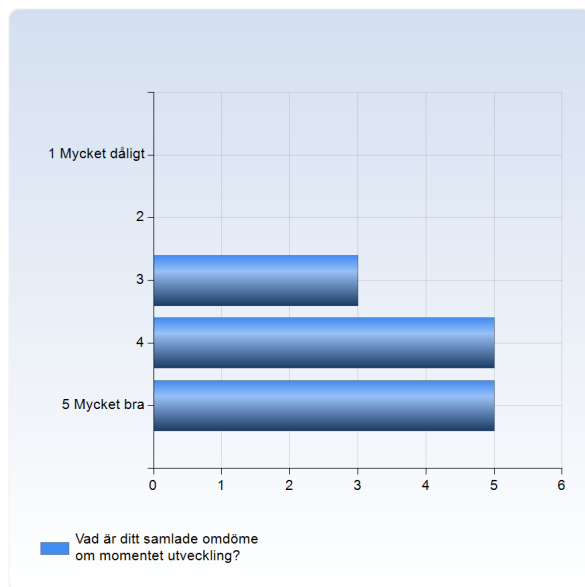
Jag kommer kunna tillämpa de kunskaper och färdigheter som jag tillägnat mig under momentet utveckling i mitt kliniska arbete som läkare.	Antal svar
I mycket liten grad	0 (0,0%)
I liten grad	0 (0,0%)
Delvis	0 (0,0%)
I hög grad	6 (46,2%)
I mycket hög grad	7 (53,8%)
Vet ej	0 (0,0%)
Summa	13 (100,0%)



	Medelvärde	Standardavvikelse	Variationskoefficient	Min	Undre kvartil	Median	Övre kvartil	Max
Jag kommer kunna tillämpa de kunskaper och färdigheter som jag tillägnat mig under momentet utveckling i mitt kliniska arbete som läkare.	4,5	0,5	11,4 %	4,0	4,0	5,0	5,0	5,0

Vad är ditt samlade omdöme om momentet utveckling?

Vad är ditt samlade omdöme om momentet utveckling?	Antal svar
1 Mycket dåligt	0 (0,0%)
2	0 (0,0%)
3	3 (23,1%)
4	5 (38,5%)
5 Mycket bra	5 (38,5%)
Summa	13 (100,0%)



	Medelvärde	Standardavvikelse	Variationskoefficient	Min	Undre kvartil	Median	Övre kvartil	Max
Vad är ditt samlade omdöme om momentet utveckling?	4,2	0,8	19,3 %	3,0	4,0	4,0	5,0	5,0

