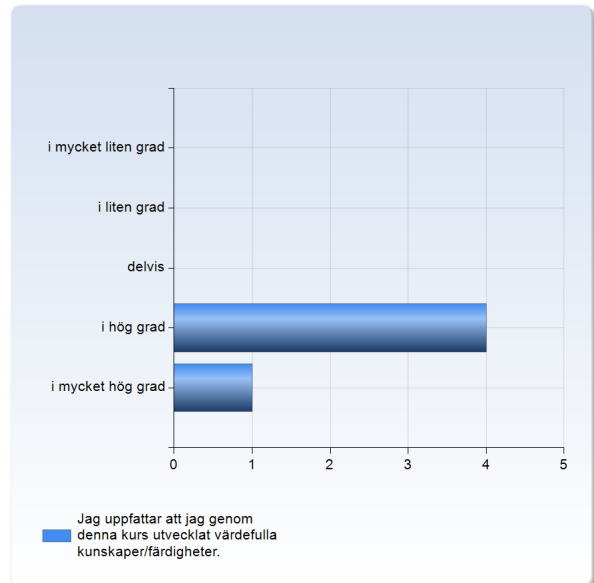


VT20 KUB Barnmorskans profession inom gynekologi, mödrahälsovård samt antikonception, 10,5 hp

Antal respondenter: 5
Antal svar: 5
Svarsfrekvens: 100,00 %

Jag uppfattar att jag genom denna kurs utvecklat värdefulla kunskaper /färdigheter.

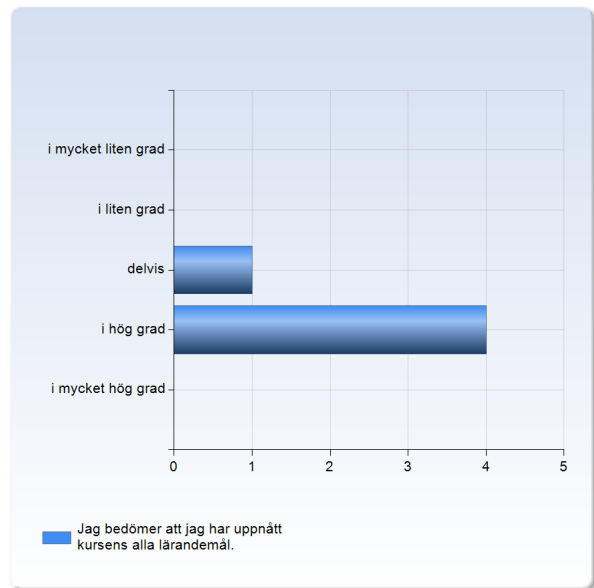
Jag uppfattar att jag genom denna kurs utvecklat värdefulla kunskaper/färdigheter.	Antal svar
i mycket liten grad	0 (0,0%)
i liten grad	0 (0,0%)
delvis	0 (0,0%)
i hög grad	4 (80,0%)
i mycket hög grad	1 (20,0%)
Summa	5 (100,0%)



	Medelvärde	Standardavvikelse	Variationskoefficient	Min	Undre kvartil	Median	Övre kvartil	Max
Jag uppfattar att jag genom denna kurs utvecklat värdefulla kunskaper/färdigheter.	4,2	0,4	10,6 %	4,0	4,0	4,0	4,0	5,0

Jag bedömer att jag har uppnått kursens alla lärandemål.

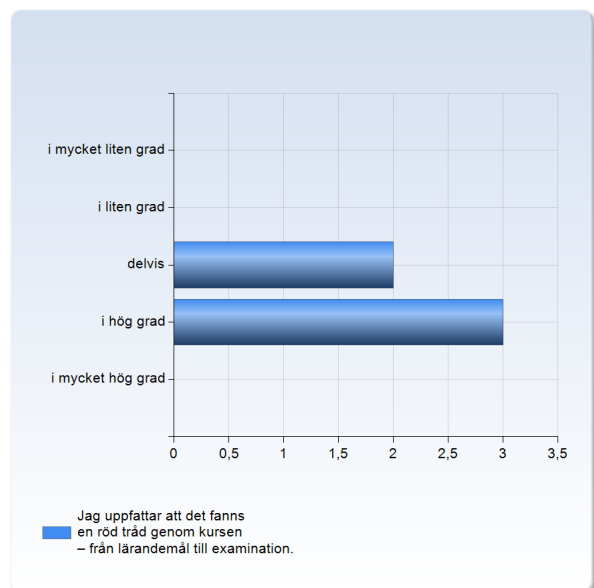
Jag bedömer att jag har uppnått kursens alla lärandemål.	Antal svar
i mycket liten grad	0 (0,0%)
i liten grad	0 (0,0%)
delvis	1 (20,0%)
i hög grad	4 (80,0%)
i mycket hög grad	0 (0,0%)
Summa	5 (100,0%)



	Medelvärde	Standardavvikelse	Variationskoefficient	Min	Undre kvartil	Median	Övre kvartil	Max
Jag bedömer att jag har uppnått kursens alla lärandemål.	3,8	0,4	11,8 %	3,0	4,0	4,0	4,0	4,0

Jag uppfattar att det fanns en röd tråd genom kursen – från lärandemål till examination.

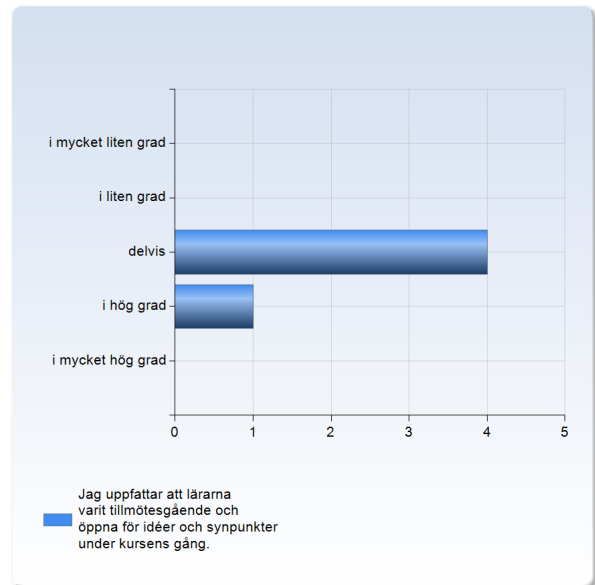
Jag uppfattar att det fanns en röd tråd genom kursen – från lärandemål till examination.	Antal svar
i mycket liten grad	0 (0,0%)
i liten grad	0 (0,0%)
delvis	2 (40,0%)
i hög grad	3 (60,0%)
i mycket hög grad	0 (0,0%)
Summa	5 (100,0%)



	Medelvärde	Standardavvikelse	Variationskoefficient	Min	Undre kvartil	Median	Övre kvartil	Max
Jag uppfattar att det fanns en röd tråd genom kursen – från lärandemål till examination.	3,6	0,5	15,2 %	3,0	3,0	4,0	4,0	4,0

Jag uppfattar att lärarna varit tillmötesgående och öppna för idéer och synpunkter under kursens gång.

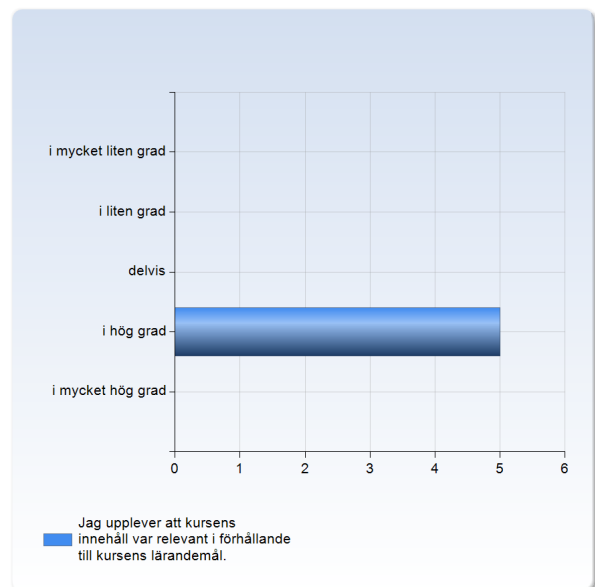
Jag uppfattar att lärarna varit tillmötesgående och öppna för idéer och synpunkter under kursens gång.	Antal svar
i mycket liten grad	0 (0,0%)
i liten grad	0 (0,0%)
delvis	4 (80,0%)
i hög grad	1 (20,0%)
i mycket hög grad	0 (0,0%)
Summa	5 (100,0%)



	Medelvärde	Standardavvikelse	Variationskoefficient	Min	Undre kvartil	Median	Övre kvartil	Max
Jag uppfattar att lärarna varit tillmötesgående och öppna för idéer och synpunkter under kursens gång.	3,2	0,4	14,0 %	3,0	3,0	3,0	3,0	4,0

Jag upplever att kursens innehåll var relevant i förhållande till kursens lärandemål.

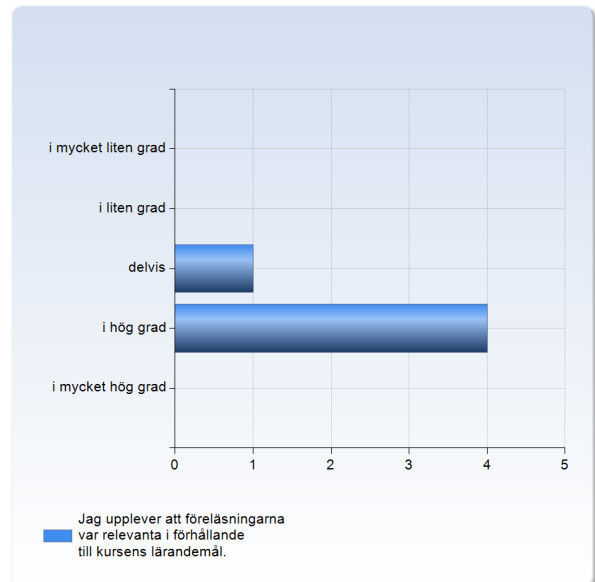
Jag upplever att kursens innehåll var relevant i förhållande till kursens lärandemål.	Antal svar
i mycket liten grad	0 (0,0%)
i liten grad	0 (0,0%)
delvis	0 (0,0%)
i hög grad	5 (100,0%)
i mycket hög grad	0 (0,0%)
Summa	5 (100,0%)



	Medelvärde	Standardavvikelse	Variationskoefficient	Min	Undre kvartil	Median	Övre kvartil	Max
Jag upplever att kursens innehåll var relevant i förhållande till kursens lärandemål.	4,0	0,0	0,0 %	4,0	4,0	4,0	4,0	4,0

Jag upplever att föreläsningarna var relevanta i förhållande till kursens lärandemål.

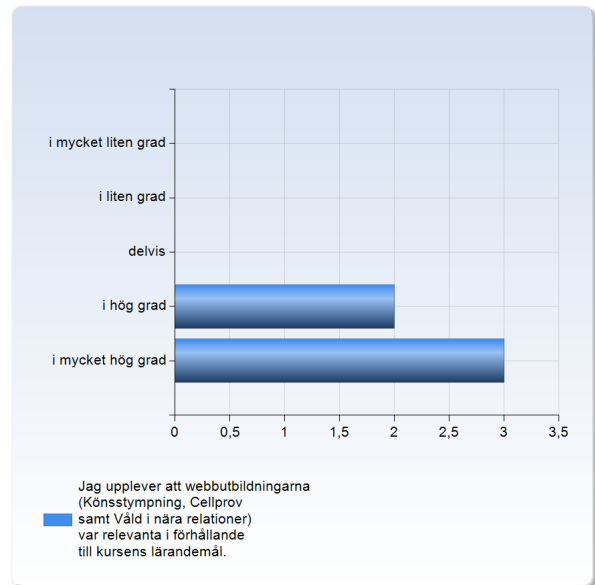
Jag upplever att föreläsningarna var relevanta i förhållande till kursens lärandemål.	Antal svar
i mycket liten grad	0 (0,0%)
i liten grad	0 (0,0%)
delvis	1 (20,0%)
i hög grad	4 (80,0%)
i mycket hög grad	0 (0,0%)
Summa	5 (100,0%)



	Medelvärde	Standardavvikelse	Variationskoefficient	Min	Undre kvartil	Median	Övre kvartil	Max
Jag upplever att föreläsningarna var relevanta i förhållande till kursens lärandemål.	3,8	0,4	11,8 %	3,0	4,0	4,0	4,0	4,0

Jag upplever att webbutbildningarna (Könsstymning, Cellprov samt Våld i nära relationer) var relevanta i förhållande till kursens lärandemål.

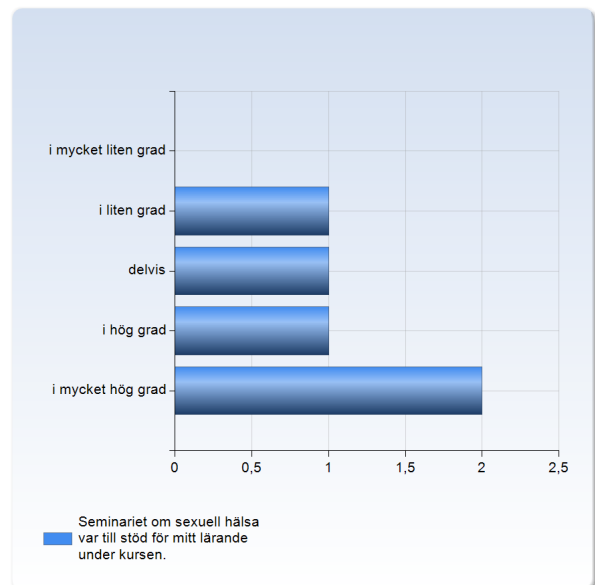
Jag upplever att webbutbildningarna (Könsstymning, Cellprov samt Våld i nära relationer) var relevanta i förhållande till kursens lärandemål.	Antal svar
i mycket liten grad	0 (0,0%)
i liten grad	0 (0,0%)
delvis	0 (0,0%)
	2
i hög grad	(40,0%)
	3
i mycket hög grad	(60,0%)
	5
Summa	(100,0%)



	Medelvärde	Standardavvikelse	Variationskoefficient	Undre kvartil	Övre kvartil	Median	Max
Jag upplever att webbutbildningarna (Könsstymning, Cellprov samt Våld i nära relationer) var relevanta i förhållande till kursens lärandemål.	4,6	0,5	11,9 %	4,0	4,0	5,0	5,0

Seminarier om sexuell hälsa var till stöd för mitt lärande under kursen.

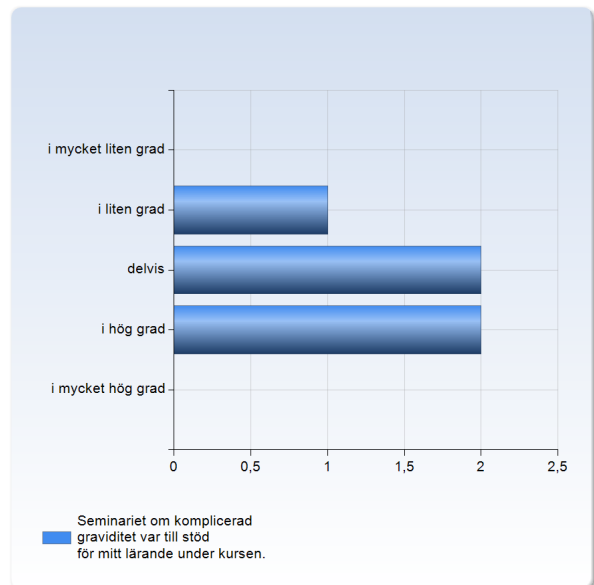
Seminarier om sexuell hälsa var till stöd för mitt lärande under kursen.	Antal svar
i mycket liten grad	0 (0,0%)
i liten grad	1 (20,0%)
	1
delvis	(20,0%)
	1
i hög grad	(20,0%)
	2
i mycket hög grad	(40,0%)
	5
Summa	(100,0%)



	Medelvärde	Standardavvikelse	Variationskoefficient	Min	Undre kvartil	Median	Övre kvartil	Max
Seminarier om sexuell hälsa var till stöd för mitt lärande under kursen.	3,8	1,3	34,3 %	2,0	3,0	4,0	5,0	5,0

Seminariet om komplicerad graviditet var till stöd för mitt lärande under kursen.

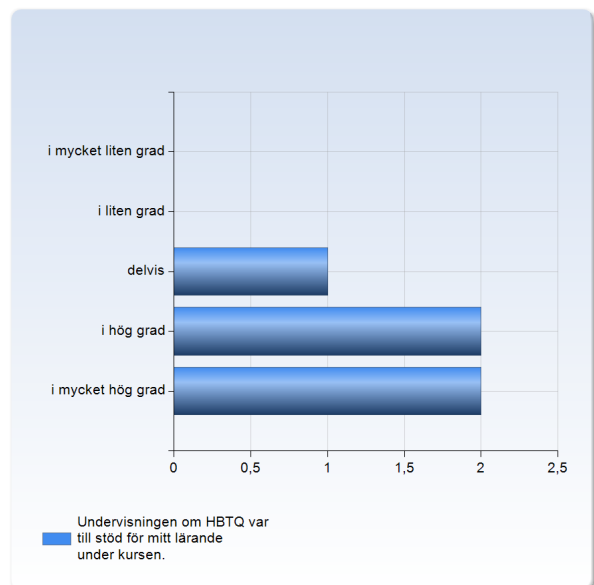
Seminariet om komplicerad graviditet var till stöd för mitt lärande under kursen.	Antal svar
i mycket liten grad	0 (0,0%)
i liten grad	1 (20,0%)
delvis	2 (40,0%)
i hög grad	2 (40,0%)
i mycket hög grad	0 (0,0%)
Summa	5 (100,0%)



	Medelvärde	Standardavvikelse	Variationskoefficient	Min	Undre kvartil	Median	Övre kvartil	Max
Seminarier om komplicerad graviditet var till stöd för mitt lärande under kursen.	3,2	0,8	26,1 %	2,0	3,0	3,0	4,0	4,0

Undervisningen om HBTQ var till stöd för mitt lärande under kursen.

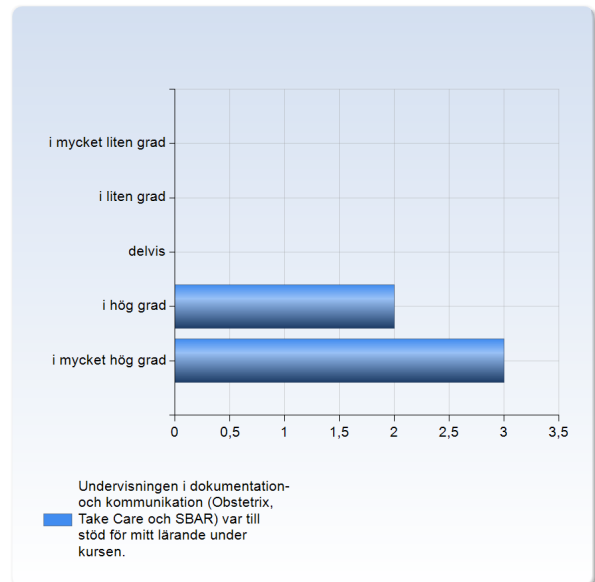
Undervisningen om HBTQ var till stöd för mitt lärande under kursen.	Antal svar
i mycket liten grad	0 (0,0%)
i liten grad	0 (0,0%)
delvis	1 (20,0%)
i hög grad	2 (40,0%)
i mycket hög grad	2 (40,0%)
Summa	5 (100,0%)



	Medelvärde	Standardavvikelse	Variationskoefficient	Min	Undre kvartil	Median	Övre kvartil	Max
Undervisningen om HBTQ var till stöd för mitt lärande under kursen.	4,2	0,8	19,9 %	3,0	4,0	4,0	5,0	5,0

Undervisningen i dokumentation- och kommunikation (Obstetrix, Take Care och SBAR) var till stöd för mitt lärande under kursen.

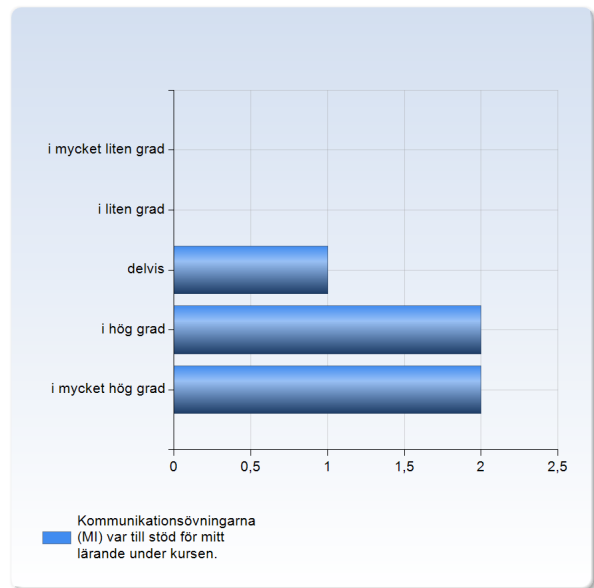
Undervisningen i dokumentation- och kommunikation (Obstetrix, Take Care och SBAR) var till stöd för mitt lärande under kursen.	Antal svar
i mycket liten grad	0 (0,0%)
i liten grad	0 (0,0%)
delvis	0 (0,0%)
i hög grad	2 (40,0%)
i mycket hög grad	3 (60,0%)
Summa	5 (100,0%)



	Medelvärde	Standardavvikelse	Variationskoefficient	Min	Undre kvartil	Median	Övre kvartil	Max
Undervisningen i dokumentation- och kommunikation (Obstetrix, Take Care och SBAR) var till stöd för mitt lärande under kursen.	4,6	0,5	11,9 %	4,0	4,0	5,0	5,0	5,0

Kommunikationsövningarna (MI) var till stöd för mitt lärande under kursen.

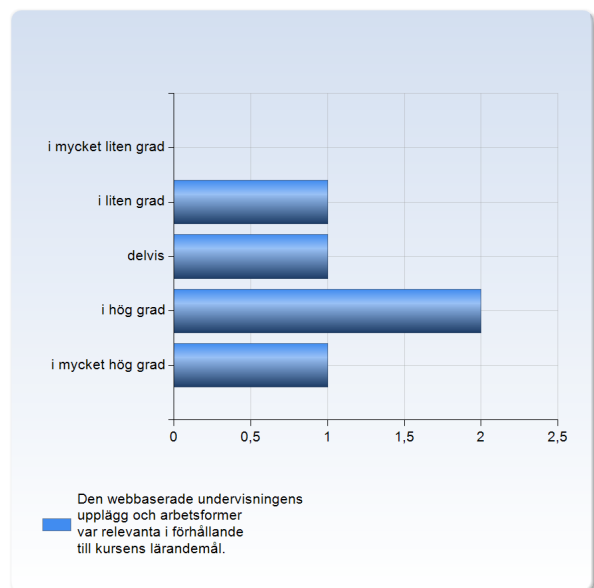
Kommunikationsövningarna (MI) var till stöd för mitt lärande under kursen.	Antal svar
i mycket liten grad	0 (0,0%)
i liten grad	0 (0,0%)
delvis	1 (20,0%)
i hög grad	2 (40,0%)
i mycket hög grad	2 (40,0%)
Summa	5 (100,0%)



	Medelvärde	Standardavvikelse	Variationskoefficient	Min	Undre kvartil	Median	Övre kvartil	Max
Kommunikationsövningarna (MI) var till stöd för mitt lärande under kursen.	4,2	0,8	19,9 %	3,0	4,0	4,0	5,0	5,0

Den webbaserade undervisningens upplägg och arbetsformer var relevanta i förhållande till kursens lärandemål.

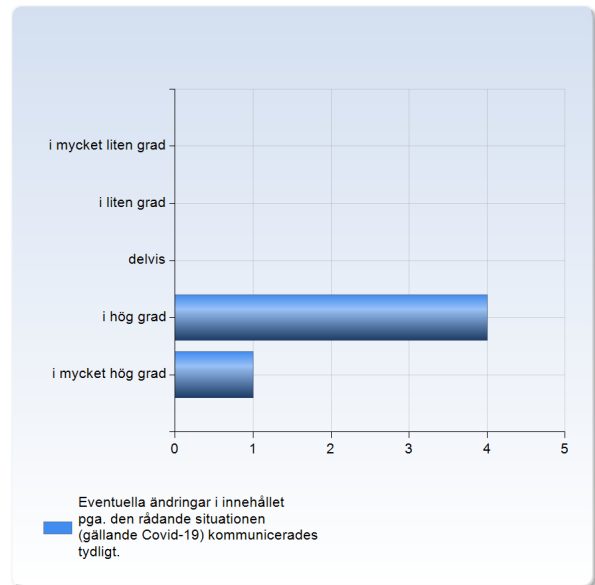
Den webbaserade undervisningens upplägg och arbetsformer var relevanta i förhållande till kursens lärandemål.	Antal svar
i mycket liten grad	0 (0,0%)
i liten grad	1 (20,0%)
delvis	1 (20,0%)
i hög grad	2 (40,0%)
i mycket hög grad	1 (20,0%)
Summa	5 (100,0%)



	Medelvärde	Standardavvikelse	Variationskoefficient	Min	Undre kvartil	Median	Övre kvartil	Max
Den webbaserade undervisningens upplägg och arbetsformer var relevanta i förhållande till kursens lärandemål.	3,6	1,1	31,7 %	2,0	3,0	4,0	4,0	5,0

Eventuella ändringar i innehållet pga. den rådande situationen (gällande Covid-19) kommunicerades tydligt.

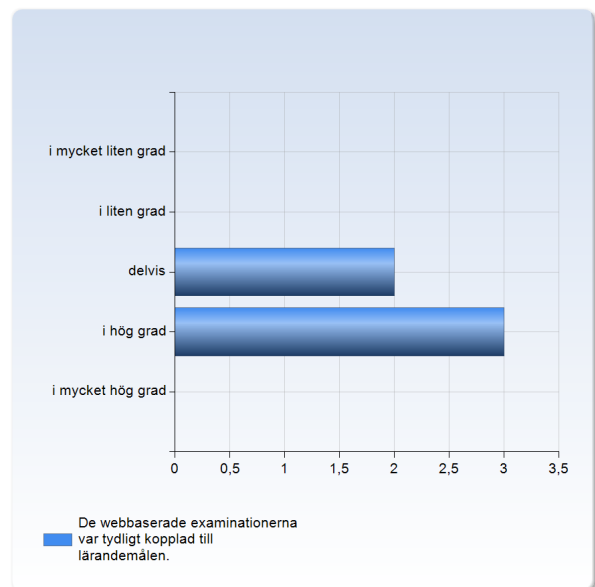
Eventuella ändringar i innehållet pga. den rådande situationen (gällande Covid-19) kommunicerades tydligt.	Antal svar
i mycket liten grad	0 (0,0%)
i liten grad	0 (0,0%)
delvis	0 (0,0%)
i hög grad	4 (80,0%)
i mycket hög grad	1 (20,0%)
Summa	5 (100,0%)



	Medelvärde	Standardavvikelse	Variationskoefficient	Min	Undre kvartil	Median	Övre kvartil	Max
Eventuella ändringar i innehållet pga. den rådande situationen (gällande Covid-19) kommunicerades tydligt.	4,2	0,4	10,6 %	4,0	4,0	4,0	4,0	5,0

De webbaserade examinationerna var tydligt kopplad till lärandemålen.

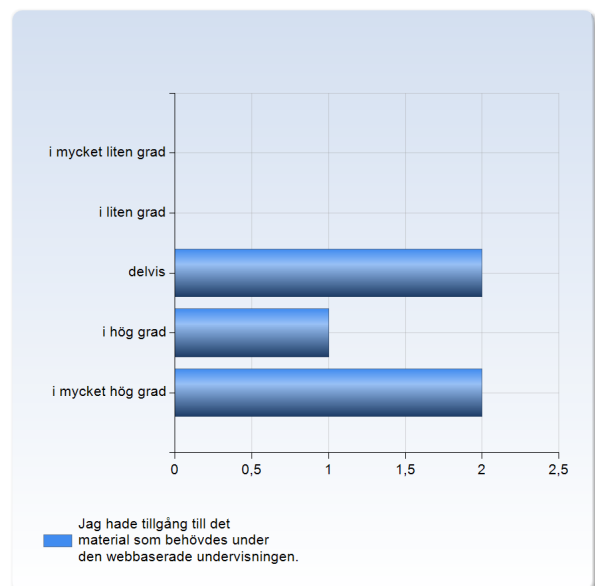
De webbaserade examinationerna var tydligt kopplad till lärandemålen.	Antal svar
i mycket liten grad	0 (0,0%)
i liten grad	0 (0,0%)
delvis	2 (40,0%)
i hög grad	3 (60,0%)
i mycket hög grad	0 (0,0%)
Summa	5 (100,0%)



	Medelvärde	Standardavvikelse	Variationskoefficient	Min	Undre kvartil	Median	Övre kvartil	Max
De webbaserade examinationerna var tydligt kopplad till lärandemålen.	3,6	0,5	15,2 %	3,0	3,0	4,0	4,0	4,0

Jag hade tillgång till det material som behövdes under den webbaserade undervisningen.

Jag hade tillgång till det material som behövdes under den webbaserade undervisningen.	Antal svar
i mycket liten grad	0 (0,0%)
i liten grad	0 (0,0%)
delvis	2 (40,0%)
i hög grad	1 (20,0%)
i mycket hög grad	2 (40,0%)
Summa	5 (100,0%)



	Medelvärde	Standardavvikelse	Variationskoefficient	Min	Undre kvartil	Median	Övre kvartil	Max
Jag hade tillgång till det material som behövdes under den webbaserade undervisningen.	4,0	1,0	25,0 %	3,0	3,0	4,0	5,0	5,0