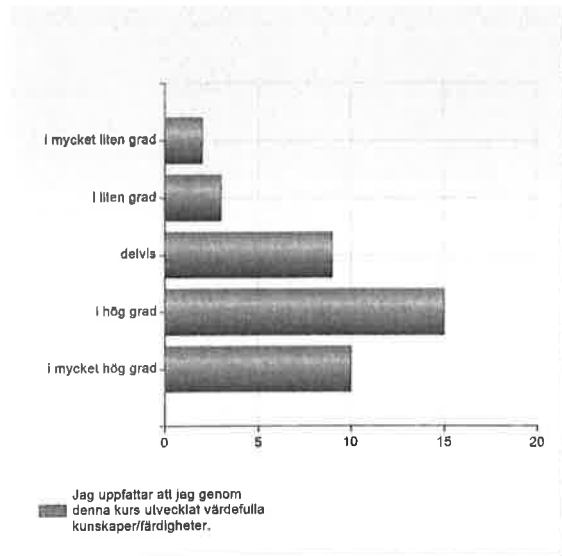


Att utvecklas till tandläkare 2, VT19

Antal respondenter: 87
 Antal svar: 39
 Svarsfrekvens: 44,83 %

Jag uppfattar att jag genom denna kurs utvecklat värdefulla kunskaper /färdigheter.

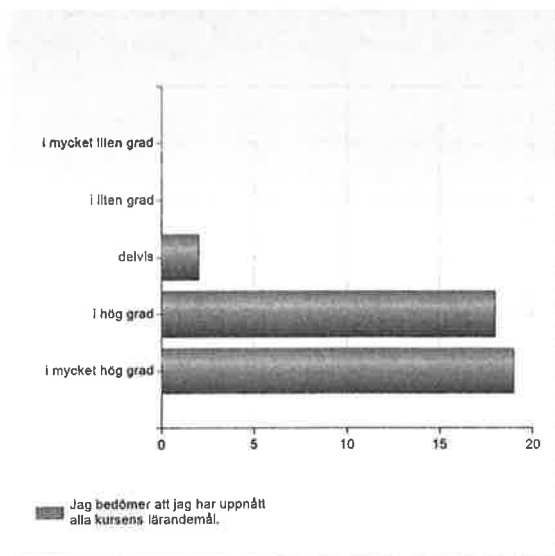
Jag uppfattar att jag genom denna kurs utvecklat värdefulla kunskaper/färdigheter.	Antal svar
i mycket liten grad	2 (5,1%)
i liten grad	3 (7,7%)
delvis	9 (23,1%)
i hög grad	15 (38,5%)
i mycket hög grad	10 (25,6%)
Summa	39 (100,0%)



	Medelvärde	Standardavvikelse	Variationskoefficient	Min	Undre kvartil	Median	Övre kvartil	Max
Jag uppfattar att jag genom denna kurs utvecklat värdefulla kunskaper/färdigheter.	3,7	1,1	29,6 %	1,0	3,0	4,0	4,5	5,0

Jag bedömer att jag har uppnått alla kursens lärandemål.

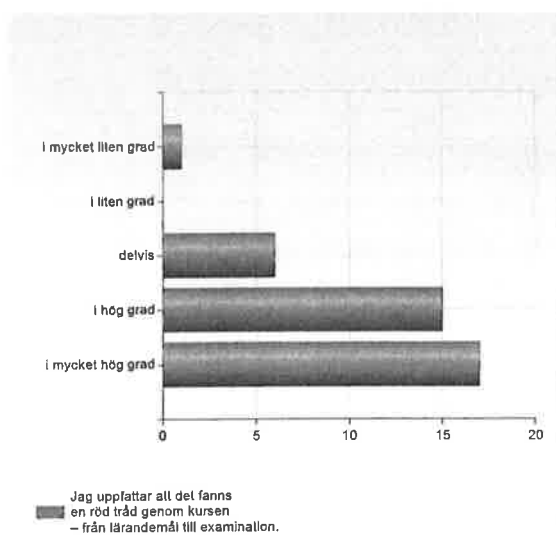
Jag bedömer att jag har uppnått alla kursens lärandemål.	Antal svar
i mycket liten grad	0 (0,0%)
i liten grad	0 (0,0%)
delvis	2 (5,1%)
i hög grad	18 (46,2%)
i mycket hög grad	19 (48,7%)
Summa	39 (100,0%)



	Medelvärde	Standardavvikelse	Variationskoefficient	Min	Undre kvartil	Median	Övre kvartil	Max
Jag bedömer att jag har uppnått alla kursens lärandemål.	4,4	0,6	13,5 %	3,0	4,0	4,0	5,0	5,0

Jag uppfattar att det fanns en röd tråd genom kursen – från lärandemål till examination.

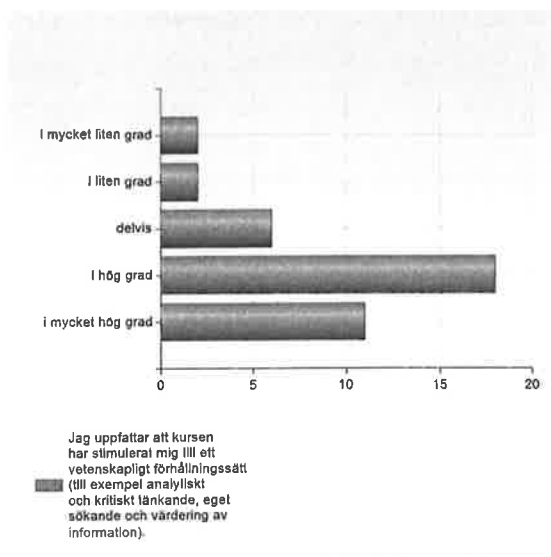
Jag uppfattar att det fanns en röd tråd genom kursen – från lärandemål till examination.	Antal svar
i mycket liten grad	1 (2,6%)
i liten grad	0 (0,0%)
delvis	6 (15,4%)
i hög grad	15 (38,5%)
i mycket hög grad	17 (43,6%)
Summa	39 (100,0%)



	Medelvärde	Standardavvikelse	Variationskoefficient	Min	Undre kvartil	Median	Övre kvartil	Max
Jag uppfattar att det fanns en röd tråd genom kursen – från lärandemål till examination.	4,2	0,9	21,3 %	1,0	4,0	4,0	5,0	5,0

Jag uppfattar att kursen har stimulerat mig till ett vetenskapligt förhållningssätt (till exempel analytiskt och kritiskt tänkande, eget sökande och värdering av information).

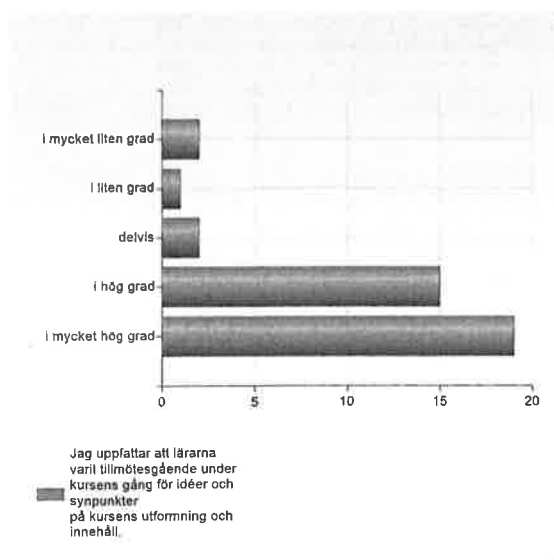
Jag uppfattar att kursen har stimulerat mig till ett vetenskapligt förhållningssätt (till exempel analytiskt och kritiskt tänkande, eget sökande och värdering av information).	Antal svar
i mycket liten grad	2 (5,1%)
i liten grad	2 (5,1%)
delvis	6 (15,4%)
i hög grad	18 (46,2%)
i mycket hög grad	11 (28,2%)
Summa	39 (100,0%)



	Medelvärde	Standardavvikelse	Variationskoefficient	Min	Undre kvartil	Median	Övre kvartil	Max
Jag uppfattar att kursen har stimulerat mig till ett vetenskapligt förhållningssätt (till exempel analytiskt och kritiskt tänkande, eget sökande och värdering av information).	3,9	1,1	27,3 %	1,0	3,5	4,0	5,0	5,0

Jag uppfattar att lärarna varit tillmötesgående under kursens gång för idéer och synpunkter på kursens utformning och innehåll.

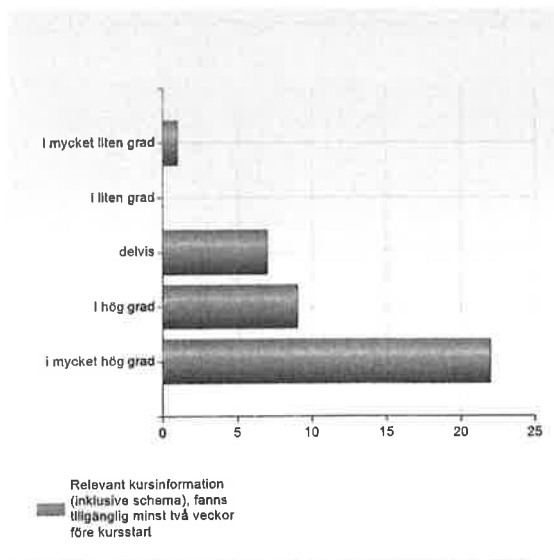
Jag uppfattar att lärarna varit tillmötesgående under kursens gång för idéer och synpunkter på kursens utformning och innehåll.	Antal svar
i mycket liten grad	2 (5,1%)
i liten grad delvis	1 (2,6%)
	2 (5,1%)
	15
i hög grad	(38,5%)
	19
i mycket hög grad	(48,7%)
	39
Summa	(100,0%)



	Medelvärde	Standardavvikelse	Variationskoefficient	Min	Undre kvartil	Median	Övre kvartil	Max
Jag uppfattar att lärarna varit tillmötesgående under kursens gång för idéer och synpunkter på kursens utformning och innehåll.	4,2	1,0	24,5 %	1,0	4,0	4,0	5,0	5,0

Relevant kursinformation (inklusive schema), fanns tillgänglig minst två veckor före kursstart

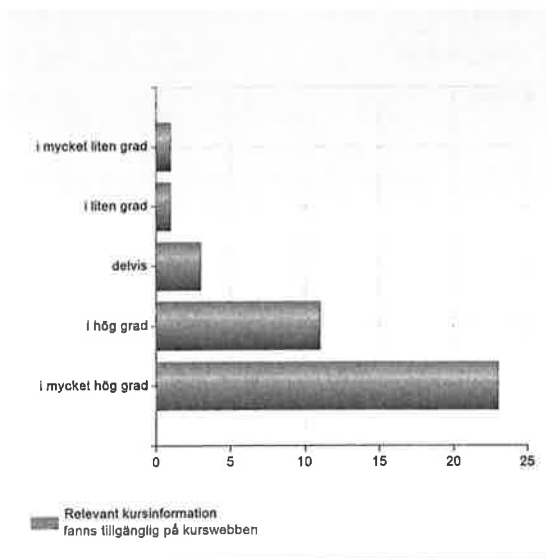
Relevant kursinformation (inklusive schema), fanns tillgänglig minst två veckor före kursstart	Antal svar
i mycket liten grad	1 (2,6%)
i liten grad	0 (0,0%)
	7
delvis	(17,9%)
	9
i hög grad	(23,1%)
	22
i mycket hög grad	(56,4%)
	39
Summa	(100,0%)



	Medelvärde	Standardavvikelse	Variationskoefficient	Min	Undre kvartil	Median	Övre kvartil	Max
Relevant kursinformation (inklusive schema), fanns tillgänglig minst två veckor före kursstart	4,3	1,0	22,1 %	1,0	4,0	5,0	5,0	5,0

Relevant kursinformation fanns tillgänglig på kurswebben

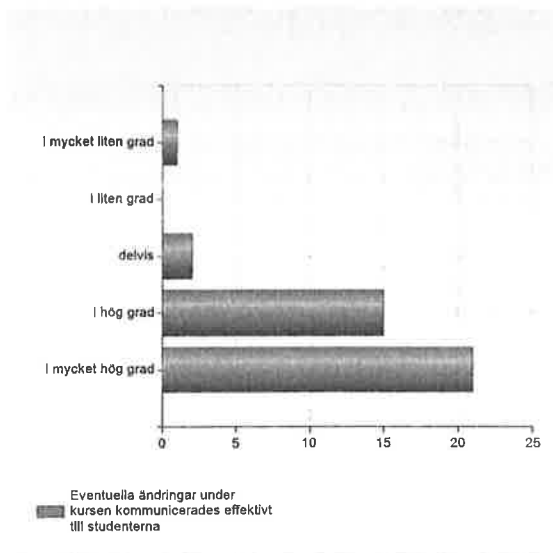
Relevant kursinformation fanns tillgänglig på kurswebben	Antal svar
i mycket liten grad	1 (2,6%)
i liten grad	1 (2,6%)
delvis	3 (7,7%)
i hög grad	11 (28,2%)
i mycket hög grad	23 (59,0%)
Summa	39 (100,0%)



	Medelvärde	Standardavvikelse	Variationskoefficient	Min	Undre kvartil	Median	Övre kvartil	Max
Relevant kursinformation fanns tillgänglig på kurswebben	4,4	0,9	21,3 %	1,0	4,0	5,0	5,0	5,0

Eventuella ändringar under kursen kommunicerades effektivt till studenterna


Eventuella ändringar under kursen kommunicerades effektivt till studenterna	Antal svar
i mycket liten grad	1 (2,6%)
i liten grad	0 (0,0%)
delvis	2 (5,1%)
	15
i hög grad	(38,5%)
	21
i mycket hög grad	(53,8%)
	39
Summa	(100,0%)



	Medelvärde	Standardavvikelse	Variationskoefficient	Min	Undre kvartil	Median	Övre kvartil	Max
Eventuella ändringar under kursen kommunicerades effektivt till studenterna	4,4	0,8	18,6 %	1,0	4,0	5,0	5,0	5,0

Jag har under kursen försökt lära mig en del saker utantill genom att träna på dem tills jag kan dem

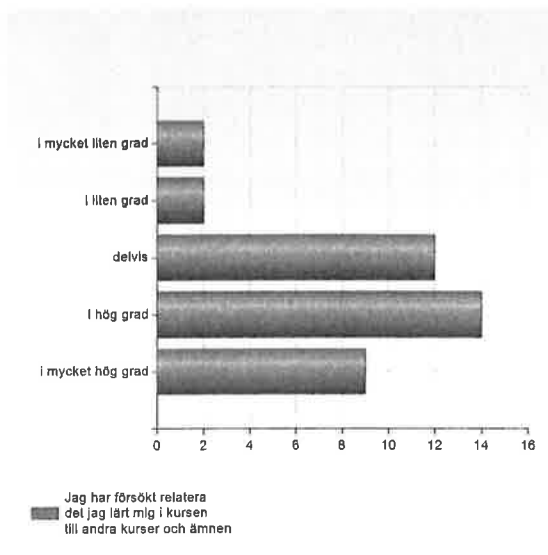
Jag har under kursen försökt lära mig en del saker utantill genom att träna på dem tills jag kan dem	Antal svar
i mycket liten grad	6 (15,4%)
i liten grad	8 (20,5%)
delvis	12 (30,8%)
	8
i hög grad	(20,5%)
	5
i mycket hög grad	(12,8%)
	39
Summa	(100,0%)



	Medelvärde	Standardavvikelse	Variationskoefficient	Min	Undre kvartil	Median	Övre kvartil	Max
Jag har under kursen försökt lära mig en del saker utantill genom att träna på dem tills jag kan dem	2,9	1,3	42,6 %	1,0	2,0	3,0	4,0	5,0

Jag har försökt relatera det jag lärt mig i kursen till andra kurser och ämnen

Jag har försökt relatera det jag lärt mig i kursen till andra kurser och ämnen	Antal svar
i mycket liten grad	2 (5,1%)
i liten grad	2 (5,1%)
delvis	12 (30,8%)
i hög grad	14 (35,9%)
i mycket hög grad	9 (23,1%)
Summa	39 (100,0%)



	Medelvärde	Standardavvikelse	Variationskoefficient	Min	Undre kvartil	Median	Övre kvartil	Max
Jag har försökt relatera det jag lärt mig i kursen till andra kurser och ämnen	3,7	1,1	28,9 %	1,0	3,0	4,0	4,0	5,0

Jag har löpande satt upp mål för mitt personliga lärande i kursen.

Jag har löpande satt upp mål för mitt personliga lärande i kursen.	Antal svar
i mycket liten grad	3 (7,7%)
i liten grad	7 (17,9%)
delvis	10 (25,6%)
i hög grad	10 (25,6%)
i mycket hög grad	9 (23,1%)
Summa	39 (100,0%)

