

2LK010 V20

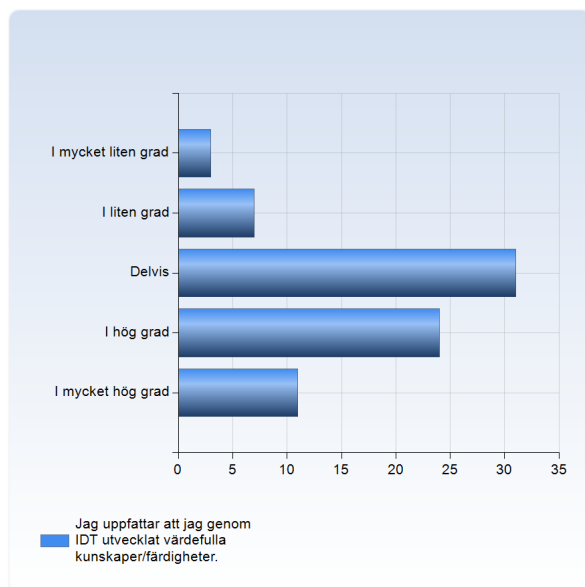
Antal respondenter: 155

Antal svar: 76

Svarsfrekvens: 49,03 %

Jag uppfattar att jag genom IDT utvecklat värdefulla kunskaper/färdigheter.

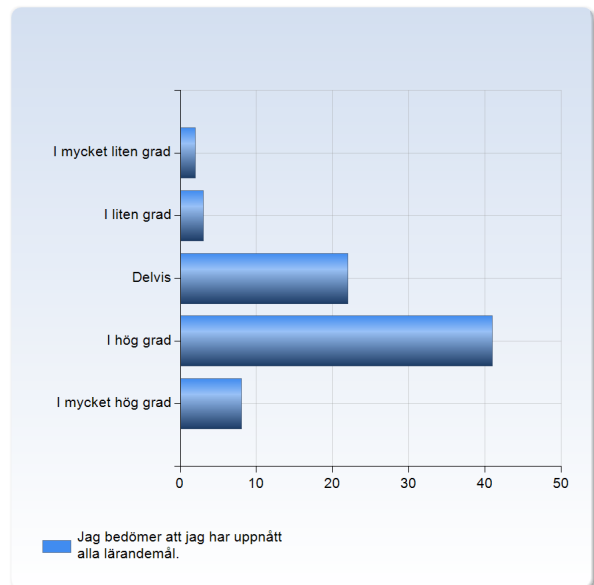
Jag uppfattar att jag genom IDT utvecklat värdefulla kunskaper/färdigheter.	Antal svar
I mycket liten grad	3 (3,9%)
I liten grad	7 (9,2%)
Delvis	31 (40,8%)
I hög grad	24 (31,6%)
I mycket hög grad	11 (14,5%)
Summa	76 (100,0%)



	Medelvärde	Standardavvikelse	Variationskoefficient	Min	Undre kvartil	Median	Övre kvartil	Max
Jag uppfattar att jag genom IDT utvecklat värdefulla kunskaper/färdigheter.	3,4	1,0	28,7 %	1,0	3,0	3,0	4,0	5,0

Jag bedömer att jag har uppnått alla lärandemål.

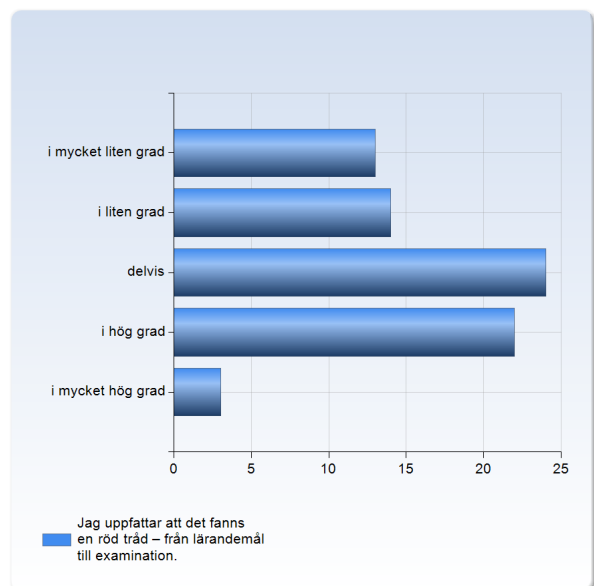
Jag bedömer att jag har uppnått alla lärandemål.	Antal svar
I mycket liten grad	2 (2,6%)
I liten grad	3 (3,9%)
Delvis	22 (28,9%)
I hög grad	41 (53,9%)
I mycket hög grad	8 (10,5%)
Summa	76 (100,0%)



	Medelvärde	Standardavvikelse	Variationskoefficient	Min	Undre kvartil	Median	Övre kvartil	Max
Jag bedömer att jag har uppnått alla lärandemål.	3,7	0,8	22,6 %	1,0	3,0	4,0	4,0	5,0

Jag uppfattar att det fanns en röd tråd – från lärandemål till examination.

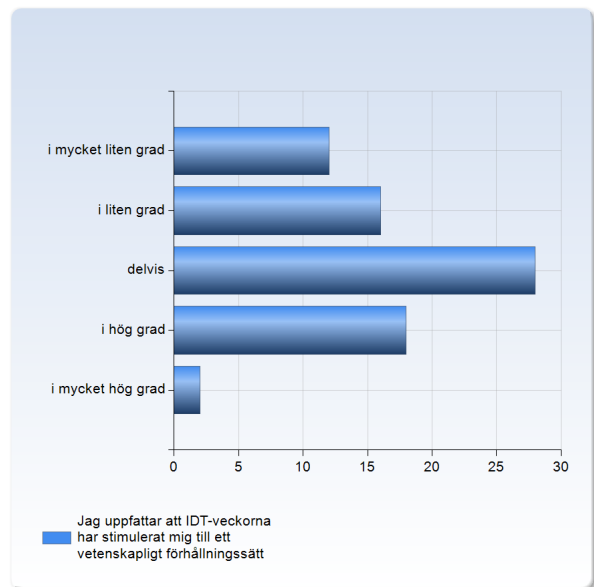
Jag uppfattar att det fanns en röd tråd – från lärandemål till examination.	Antal svar
i mycket liten grad	13 (17,1%)
i liten grad	14 (18,4%)
delvis	24 (31,6%)
i hög grad	22 (28,9%)
i mycket hög grad	3 (3,9%)
Summa	76 (100,0%)



	Medelvärde	Standardavvikelse	Variationskoefficient	Min	Undre kvartil	Median	Övre kvartil	Max
Jag uppfattar att det fanns en röd tråd – från lärandemål till examination.	2,8	1,1	40,2 %	1,0	2,0	3,0	4,0	5,0

Jag uppfattar att IDT-veckorna har stimulerat mig till ett vetenskapligt förhållningssätt

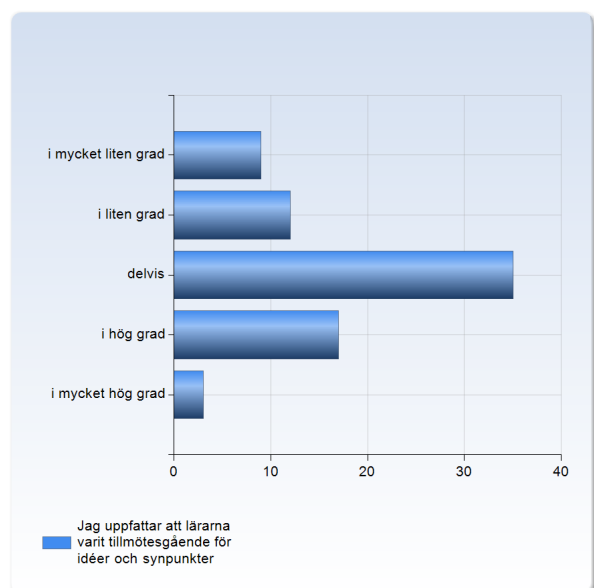
Jag uppfattar att IDT-veckorna har stimulerat mig till ett vetenskapligt förhållningssätt	Antal svar
	12
i mycket liten grad	(15,8%)
i liten grad	16
	(21,1%)
delvis	28
	(36,8%)
i hög grad	18
	(23,7%)
i mycket hög grad	2
	(2,6%)
Summa	76
	(100,0%)



	Medelvärde	Standardavvikelse	Variationskoefficient	Min	Undre kvartil	Median	Övre kvartil	Max
Jag uppfattar att IDT-veckorna har stimulerat mig till ett vetenskapligt förhållningssätt	2,8	1,1	38,7 %	1,0	2,0	3,0	4,0	5,0

Jag uppfattar att lärarna varit tillmötesgående för idéer och synpunkter

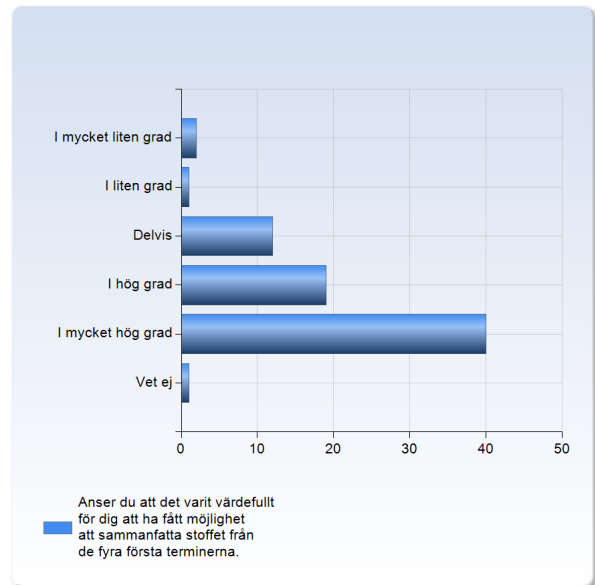
Jag uppfattar att lärarna varit tillmötesgående för idéer och synpunkter	Antal svar
i mycket liten grad	9
	(11,8%)
i liten grad	12
	(15,8%)
delvis	35
	(46,1%)
i hög grad	17
	(22,4%)
i mycket hög grad	3
	(3,9%)
Summa	76
	(100,0%)



	Medelvärde	Standardavvikelse	Variationskoefficient	Min	Undre kvartil	Median	Övre kvartil	Max
Jag uppfattar att lärarna varit tillmötesgående för idéer och synpunkter	2,9	1,0	34,7 %	1,0	2,0	3,0	4,0	5,0

Anser du att det varit värdefullt för dig att ha fått möjlighet att sammanfatta stoffet från de fyra första terminerna.

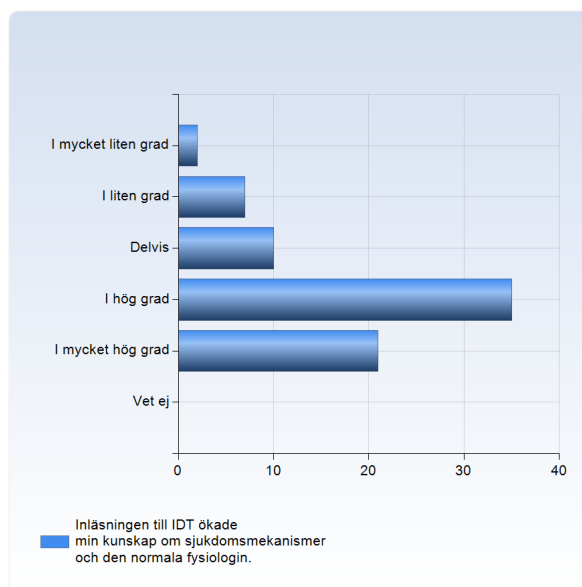
Anser du att det varit värdefullt för dig att ha fått möjlighet att sammanfatta stoffet från de fyra första terminerna.	Antal svar
I mycket liten grad	2 (2,7%)
I liten grad	1 (1,3%)
Delvis	12 (16,0%)
I hög grad	19 (25,3%)
I mycket hög grad	40 (53,3%)
Vet ej	1 (1,3%)
Summa	75 (100,0%)



	Medelvärde	Standardavvikelse	Variationskoefficient	Min	Undre kvartil	Median	Övre kvartil	Max
Anser du att det varit värdefullt för dig att ha fått möjlighet att sammanfatta stoffet från de fyra första terminerna.	4,3	1,0	22,7 %	1,0	4,0	5,0	5,0	5,0

Inläsningen till IDT ökade min kunskap om sjukdomsmekanismer och den normala fysiologin.

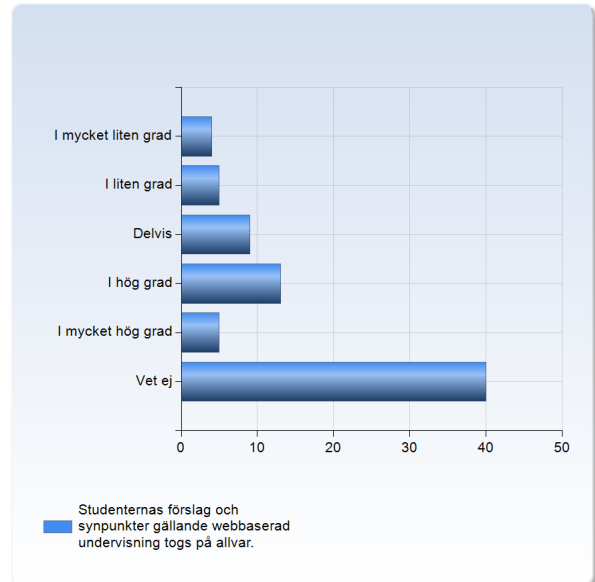
Inläsningen till IDT ökade min kunskap om sjukdomsmekanismer och den normala fysiologin.	Antal svar
I mycket liten grad	2 (2,7%)
I liten grad	7 (9,3%)
Delvis	10 (13,3%)
I hög grad	35 (46,7%)
I mycket hög grad	21 (28,0%)
Vet ej	0 (0,0%)
Summa	75 (100,0%)



	Medelvärde	Standardavvikelse	Variationskoefficient	Min	Undre kvartil	Median	Övre kvartil	Max
Inläsningen till IDT ökade min kunskap om sjukdomsmekanismer och den normala fysiologin.	3,9	1,0	26,1 %	1,0	3,5	4,0	5,0	5,0

Studenternas förslag och synpunkter gällande webbaserad undervisning togs på allvar.

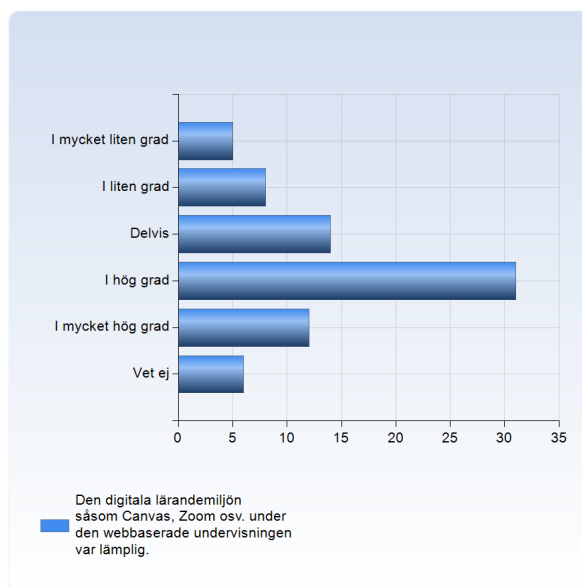
Studenternas förslag och synpunkter gällande webbaserad undervisning togs på allvar.	Antal svar
I mycket liten grad	4 (5,3%)
I liten grad	5 (6,6%)
Delvis	9 (11,8%)
I hög grad	13 (17,1%)
I mycket hög grad	5 (6,6%)
Vet ej	40 (52,6%)
Summa	76 (100,0%)



	Medelvärde	Standardavvikelse	Variationskoefficient	Min	Undre kvartil	Median	Övre kvartil	Max
Studenternas förslag och synpunkter gällande webbaserad undervisning togs på allvar.	3,3	1,2	36,9 %	1,0	2,5	3,5	4,0	5,0

Den digitala lärandemiljön såsom Canvas, Zoom osv. under den webbaserade undervisningen var lämplig.

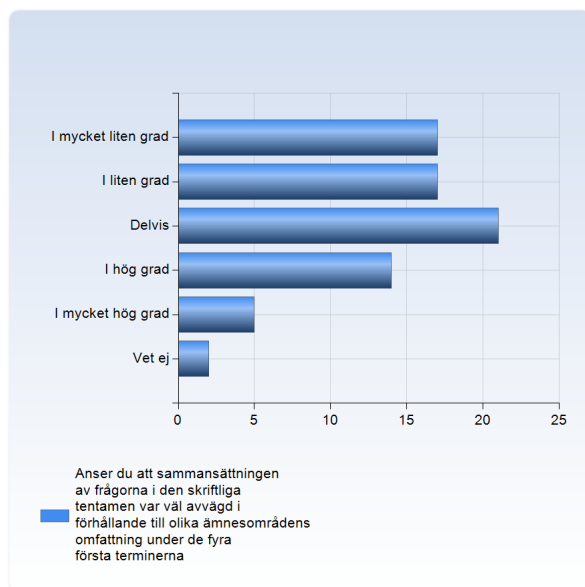
Den digitala lärandemiljön såsom Canvas, Zoom osv. under den webbaserade undervisningen var lämplig.	Antal svar
I mycket liten grad	5 (6,6%)
I liten grad	8 (10,5%)
Delvis	14 (18,4%)
I hög grad	31 (40,8%)
I mycket hög grad	12 (15,8%)
Vet ej	6 (7,9%)
Summa	76 (100,0%)



	Medelvärde	Standardavvikelse	Variationskoefficient	Min	Undre kvartil	Median	Övre kvartil	Max
Den digitala lärandemiljön såsom Canvas, Zoom osv. under den webbaserade undervisningen var lämplig.	3,5	1,1	31,9 %	1,0	3,0	4,0	4,0	5,0

Anser du att sammansättningen av frågorna i den skriftliga tentamen var väl avvägd i förhållande till olika ämnesområdens omfattning under de fyra första terminerna

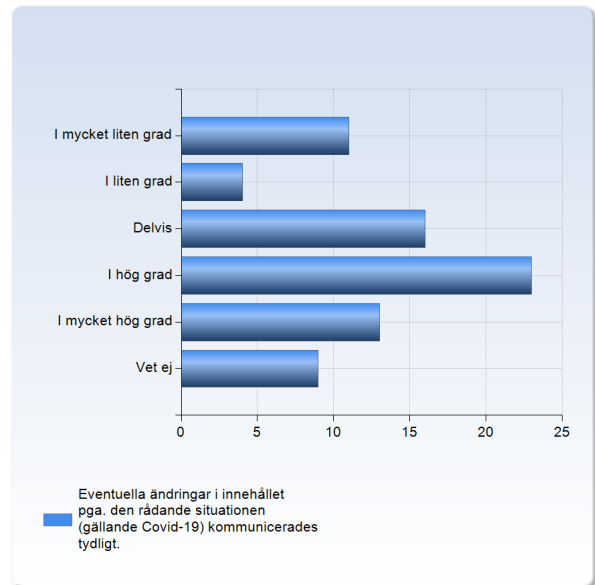
Anser du att sammansättningen av frågorna i den skriftliga tentamen var väl avvägd i förhållande till olika ämnesområdens omfattning under de fyra första terminerna	Antal svar
I mycket liten grad	17 (22,4%)
I liten grad	17 (22,4%)
Delvis	21 (27,6%)
I hög grad	14 (18,4%)
I mycket hög grad	5 (6,6%)
Vet ej	2 (2,6%)
Summa	76 (100,0%)



	Medelvärde	Standardavvikelse	Variationskoefficient	Undre Min kvartil	Övre Median kvartil	Max
Anser du att sammansättningen av frågorna i den skriftliga tentamen var väl avvägd i förhållande till olika ämnesområdens omfattning under de fyra första terminerna	2,6	1,2	46,4 %	1,0	2,0 3,0	3,5 5,0

Eventuella ändringar i innehållet pga. den rådande situationen (gällande Covid-19) kommunicerades tydligt.

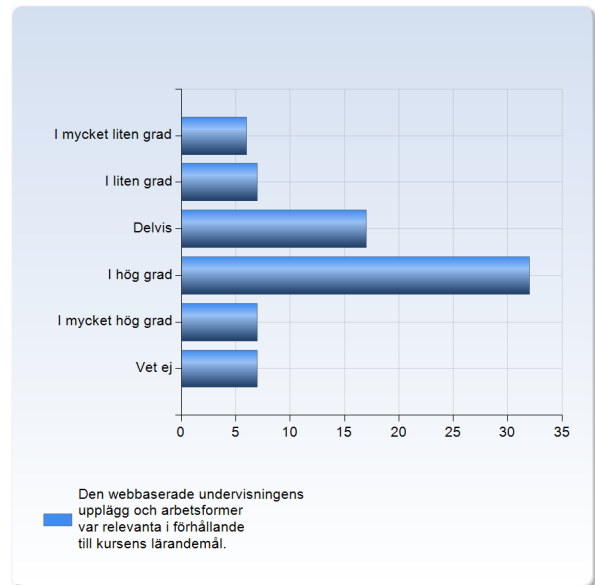
Eventuella ändringar i innehållet pga. den rådande situationen (gällande Covid-19) kommunicerades tydligt.	Antal svar
	11
I mycket liten grad	(14,5%)
I liten grad	4 (5,3%)
Delvis	16 (21,1%)
I hög grad	23 (30,3%)
I mycket hög grad	13 (17,1%)
Vet ej	9 (11,8%)
Summa	76 (100,0%)



	Medelvärde	Standardavvikelse	Variationskoefficient	Min	Undre kvartil	Övre kvartil	Max
Eventuella ändringar i innehållet pga. den rådande situationen (gällande Covid-19) kommunicerades tydligt.	3,3	1,3	39,5 %	1,0	3,0	4,0	5,0

Den webbaserade undervisningens upplägg och arbetsformer var relevanta i förhållande till kursens lärandemål.

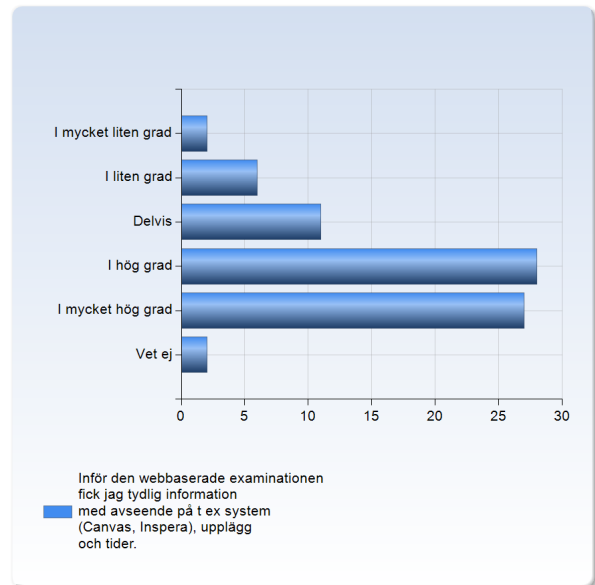
Den webbaserade undervisningens upplägg och arbetsformer var relevanta i förhållande till kursens lärandemål.	Antal svar
I mycket liten grad	6 (7,9%)
I liten grad	7 (9,2%)
Delvis	17 (22,4%)
I hög grad	32 (42,1%)
I mycket hög grad	7 (9,2%)
Vet ej	7 (9,2%)
Summa	76 (100,0%)



	Medelvärde	Standardavvikelse	Variationskoefficient	Min	Undre kvartil	Övre kvartil	Max
Den webbaserade undervisningens upplägg och arbetsformer var relevanta i förhållande till kursens lärandemål.	3,4	1,1	32,1 %	1,0	3,0	4,0	5,0

Inför den webbaserade examinationen fick jag tydlig information med avseende på t ex system (Canvas, Inspera), upplägg och tider.

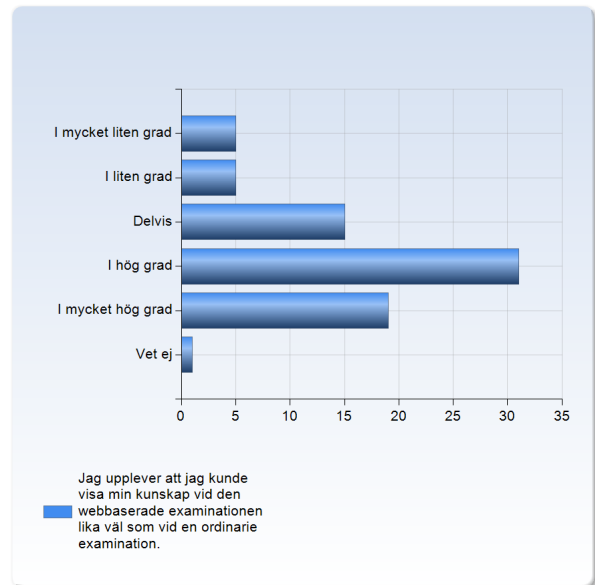
Inför den webbaserade examinationen fick jag tydlig information med avseende på t ex system (Canvas, Inspera), upplägg och tider.	Antal svar
I mycket liten grad	2 (2,6%)
I liten grad	6 (7,9%)
Delvis	11 (14,5%)
I hög grad	28 (36,8%)
I mycket hög grad	27 (35,5%)
Vet ej	2 (2,6%)
Summa	76 (100,0%)



	Medelvärde	Standardavvikelse	Variationskoefficient	Undre Min kvartil	Övre Median kvartil	Max		
Inför den webbaserade examinationen fick jag tydlig information med avseende på t ex system (Canvas, Inspera), upplägg och tider.	4,0	1,0	26,3 %	1,0	3,5	4,0	5,0	5,0

Jag upplever att jag kunde visa min kunskap vid den webbaserade examinationen lika väl som vid en ordinarie examination.

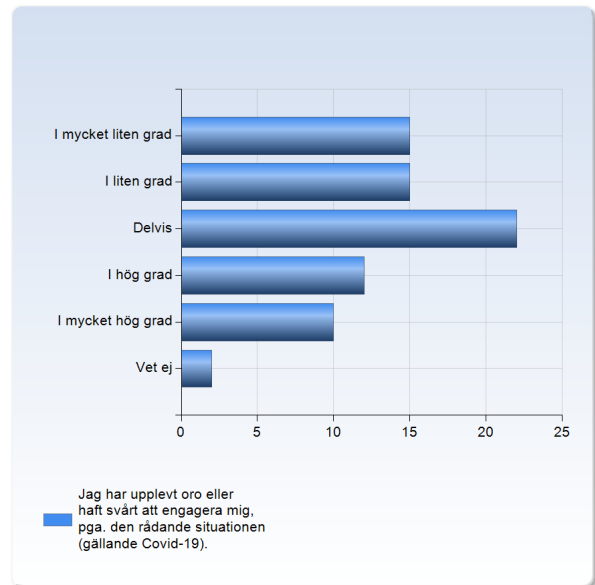
Jag upplever att jag kunde visa min kunskap vid den webbaserade examinationen lika väl som vid en ordinarie examination.	Antal svar
I mycket liten grad	5 (6,6%)
I liten grad	5 (6,6%)
Delvis	15 (19,7%)
I hög grad	31 (40,8%)
I mycket hög grad	19 (25,0%)
Vet ej	1 (1,3%)
Summa	76 (100,0%)



	Medelvärde	Standardavvikelse	Variationskoefficient	Undre kvartil	Övre kvartil	Median	Max
Jag upplever att jag kunde visa min kunskap vid den webbaserade examinationen lika väl som vid en ordinarie examination.	3,7	1,1	30,2 %	1,0	3,0	4,0	4,5

Jag har upplevt oro eller haft svårt att engagera mig, pga. den rådande situationen (gällande Covid-19).

Jag har upplevt oro eller haft svårt att engagera mig, pga. den rådande situationen (gällande Covid-19).	Antal svar
	15
I mycket liten grad	(19,7%)
I liten grad	15
	(19,7%)
Delvis	22
	(28,9%)
I hög grad	12
	(15,8%)
I mycket hög grad	10
	(13,2%)
Vet ej	2
	(2,6%)
Summa	76
	(100,0%)



	Medelvärde	Standardavvikelse	Variationskoefficient	Min	Undre kvartil	Övre kvartil	Max
Jag har upplevt oro eller haft svårt att engagera mig, pga. den rådande situationen (gällande Covid-19).	2,8	1,3	46,3 %	1,0	2,0	3,0	4,0

