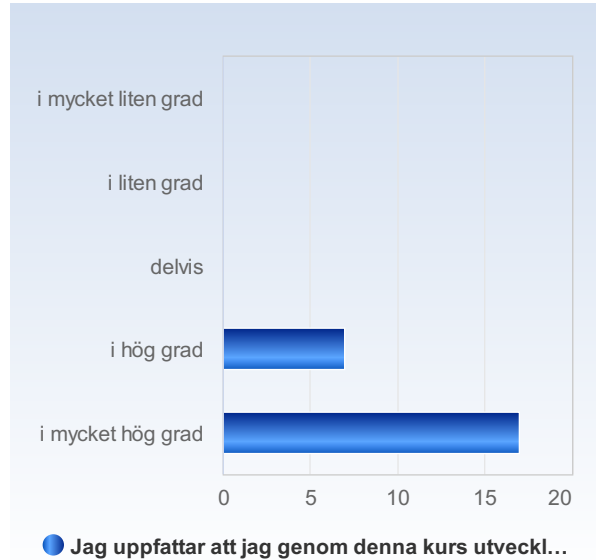


1FY027 VT22

Antal respondenter: 61
Antal svar: 24
Svarsfrekvens: 39,34 %

Jag uppfattar att jag genom denna kurs utvecklat värdefulla kunskaper/färdigheter.

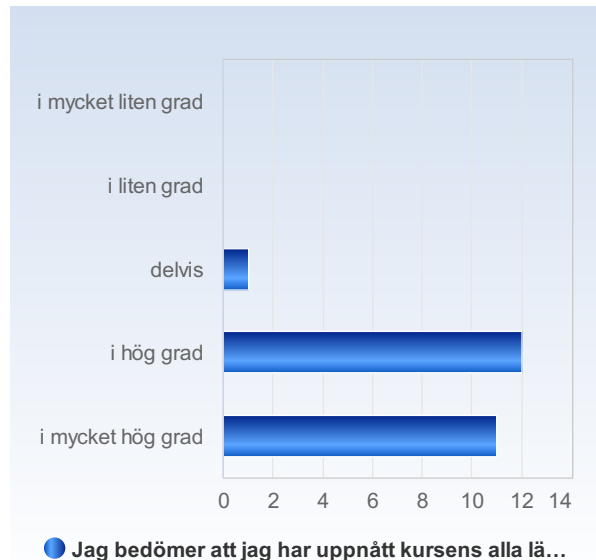
Jag uppfattar att jag genom denna kurs utvecklat värdefulla kunskaper/färdigheter.	Antal svar
i mycket liten grad	0 (0,0%)
i liten grad	0 (0,0%)
delvis	0 (0,0%)
i hög grad	7 (29,2%)
i mycket hög grad	17 (70,8%)
Summa	24 (100,0%)



	Medelvärde	Standardavvikelse	Variationskoefficient	Min	Undre kvartil	Median	Övre kvartil	Max
Jag uppfattar att jag genom denna kurs utvecklat värdefulla kunskaper/färdigheter.	4,7	0,5	9,9 %	4,0	4,0	5,0	5,0	5,0

Jag bedömer att jag har uppnått kursens alla lärandemål.

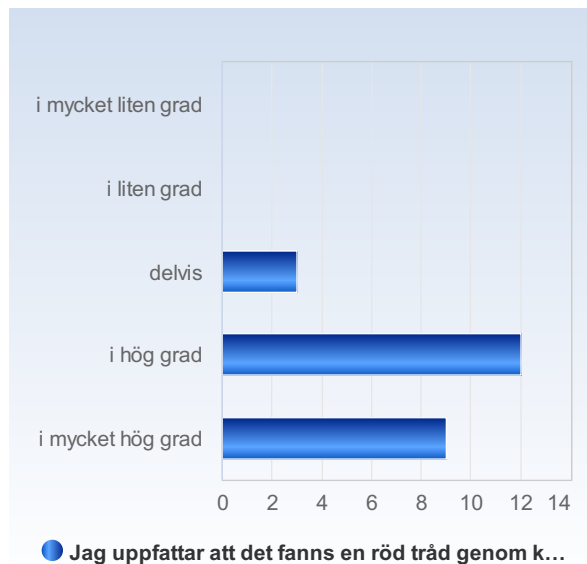
Jag bedömer att jag har uppnått kursens alla lärandemål.	Antal svar
i mycket liten grad	0 (0,0%)
i liten grad	0 (0,0%)
delvis	1 (4,2%)
i hög grad	12 (50,0%)
i mycket hög grad	11 (45,8%)
Summa	24 (100,0%)



	Medelvärde	Standardavvikelse	Variationskoefficient	Min	Undre kvartil	Median	Övre kvartil	Max
Jag bedömer att jag har uppnått kursens alla lärandemål.	4,4	0,6	13,2 %	3,0	4,0	4,0	5,0	5,0

Jag uppfattar att det fanns en röd tråd genom kursen – från lärandemål till examination.

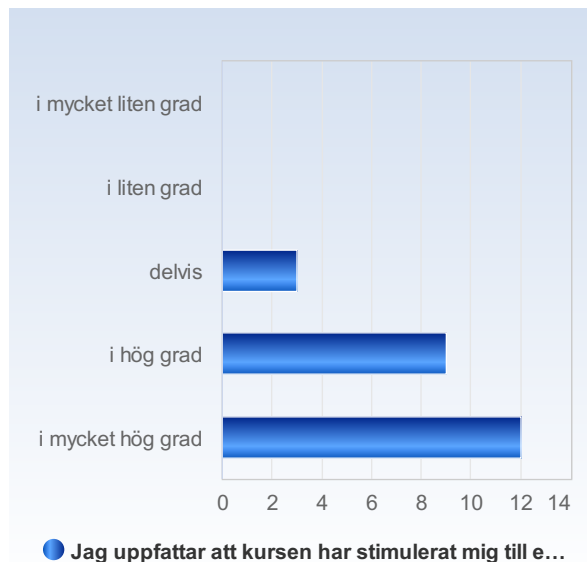
Jag uppfattar att det fanns en röd tråd genom kursen – från lärandemål till examination.	Antal svar
i mycket liten grad	0 (0,0%)
i liten grad	0 (0,0%)
delvis	3 (12,5%)
i hög grad	12 (50,0%)
i mycket hög grad	9 (37,5%)
Summa	24 (100,0%)



	Medelvärde	Standardavvikelse	Variationskoefficient	Min	Undre kvartil	Median	Övre kvartil	Max
Jag uppfattar att det fanns en röd tråd genom kursen – från lärandemål till examination.	4,2	0,7	15,9 %	3,0	4,0	4,0	5,0	5,0

Jag uppfattar att kursen har stimulerat mig till ett vetenskapligt förhållningssätt (till exempel analytiskt och kritiskt tänkande, eget sökande och värdering av information).

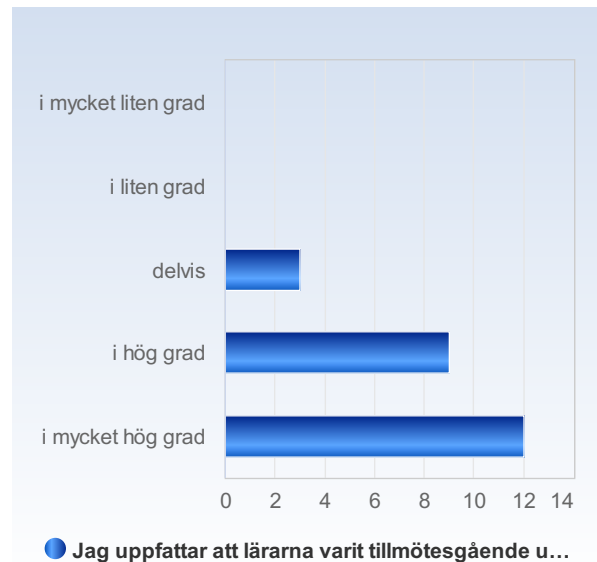
Jag uppfattar att kursen har stimulerat mig till ett vetenskapligt förhållningssätt (till exempel analytiskt och kritiskt tänkande, eget sökande och värdering av information).	Antal svar
i mycket liten grad	0 (0,0%)
i liten grad	0 (0,0%)
delvis	3 (12,5%)
i hög grad	9 (37,5%)
i mycket hög grad	12 (50,0%)
Summa	24 (100,0%)



	Medelvärde	Standardavvikelse	Variationskoefficient	Min	Undre kvartil	Median	Övre kvartil	Max
Jag uppfattar att kursen har stimulerat mig till ett vetenskapligt förhållningssätt (till exempel analytiskt och kritiskt tänkande, eget sökande och värdering av information).	4,4	0,7	16,3 %	3,0	4,0	4,5	5,0	5,0

Jag uppfattar att lärarna varit tillmötesgående under kursens gång för idéer och synpunkter på kursens utformning och innehåll.

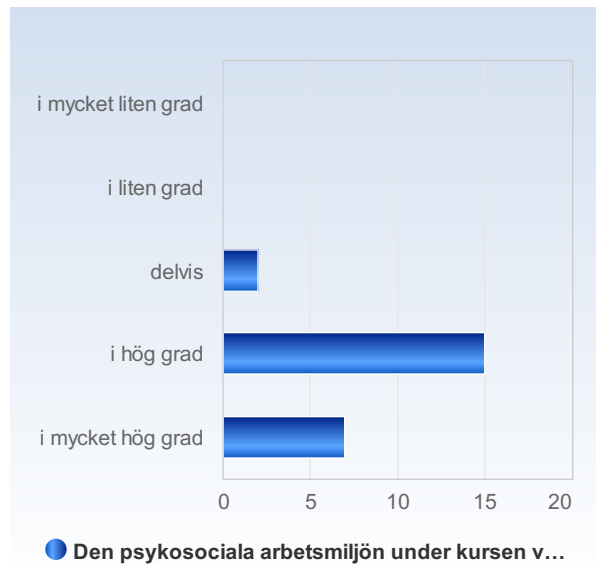
Jag uppfattar att lärarna varit tillmötesgående under kursens gång för idéer och synpunkter på kursens utformning och innehåll.	Antal svar
i mycket liten grad	0 (0,0%)
i liten grad	0 (0,0%)
delvis	3 (12,5%)
i hög grad	9 (37,5%)
i mycket hög grad	12 (50,0%)
Summa	24 (100,0%)



	Medelvärde	Standardavvikelse	Variationskoefficient	Min	Undre kvartil	Median	Övre kvartil	Max
Jag uppfattar att lärarna varit tillmötesgående under kursens gång för idéer och synpunkter på kursens utformning och innehåll.	4,4	0,7	16,3 %	3,0	4,0	4,5	5,0	5,0

Den psykosociala arbetsmiljön under kursen var bra (psykosocial miljö rör bland annat trivsel, stöd, stress, likabehandling och diskriminering).

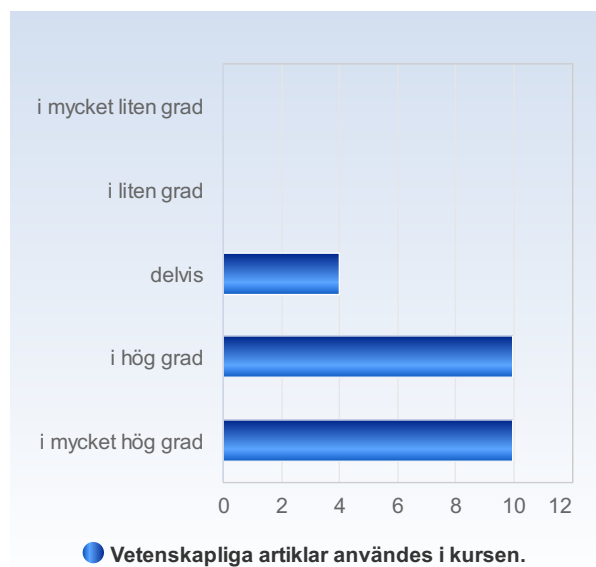
Den psykosociala arbetsmiljön under kursen var bra (psykosocial miljö rör bland annat trivsel, stöd, stress, likabehandling och diskriminering).	Antal svar
i mycket liten grad	0 (0,0%)
i liten grad	0 (0,0%)
delvis	2 (8,3%)
	15
i hög grad	(62,5%)
i mycket hög grad	7 (29,2%)
Summa	24 (100,0%)



	Medelvärde	Standardavvikelse	Variationskoefficient	Undre kvartil	Övre kvartil	Max
Den psykosociala arbetsmiljön under kursen var bra (psykosocial miljö rör bland annat trivsel, stöd, stress, likabehandling och diskriminering).	4,2	0,6	14,0 %	3,0	4,0	5,0

Vetenskapliga artiklar användes i kursen.

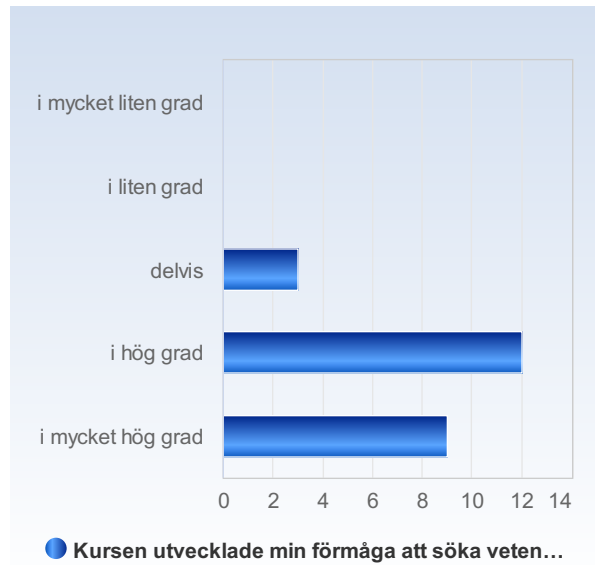
Vetenskapliga artiklar användes i kursen.	Antal svar
i mycket liten grad	0 (0,0%)
i liten grad	0 (0,0%)
delvis	4 (16,7%)
i hög grad	10 (41,7%)
i mycket hög grad	10 (41,7%)
Summa	24 (100,0%)



	Medelvärde	Standardavvikelse	Variationskoefficient	Min	Undre kvartil	Median	Övre kvartil	Max
Vetenskapliga artiklar användes i kursen.	4,2	0,7	17,3 %	3,0	4,0	4,0	5,0	5,0

Kursen utvecklade min förmåga att söka vetenskaplig information.

Kursen utvecklade min förmåga att söka vetenskaplig information.	Antal svar
i mycket liten grad	0 (0,0%)
i liten grad	0 (0,0%)
delvis	3 (12,5%)
i hög grad	12 (50,0%)
i mycket hög grad	9 (37,5%)
Summa	24 (100,0%)



	Medelvärde	Standardavvikelse	Variationskoefficient	Min	Undre kvartil	Median	Övre kvartil	Max
Kursen utvecklade min förmåga att söka vetenskaplig information.	4,2	0,7	15,9 %	3,0	4,0	4,0	5,0	5,0

Min förmåga att integrera teori och praktik har utvecklats under kursen.

Min förmåga att integrera teori och praktik har utvecklats under kursen.	Antal svar
i mycket liten grad	0 (0,0%)
i liten grad	0 (0,0%)
delvis	1 (4,2%)
i hög grad	9 (37,5%)
i mycket hög grad	14 (58,3%)
Summa	24 (100,0%)



	Medelvärde	Standardavvikelse	Variationskoefficient	Min	Undre kvartil	Median	Övre kvartil	Max
Min förmåga att integrera teori och praktik har utvecklats under kursen.	4,5	0,6	13,0 %	3,0	4,0	5,0	5,0	5,0

Frågor gällande VFU

Jag fick en bra introduktion till min placering.

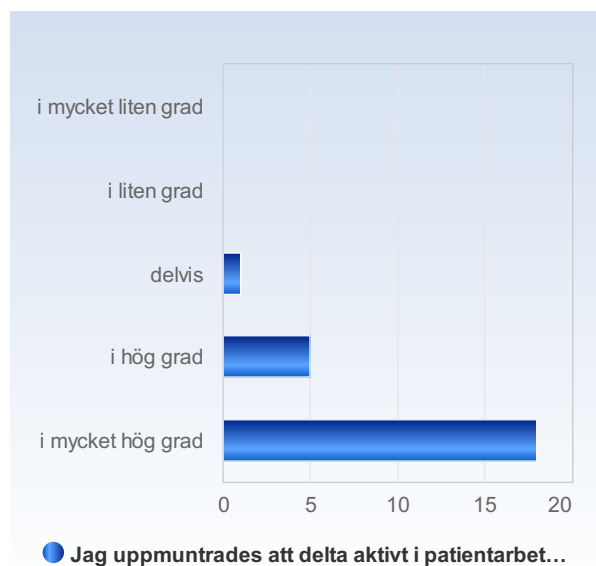
Jag fick en bra introduktion till min placering.	Antal svar
i mycket liten grad	0 (0,0%)
i liten grad	1 (4,2%)
delvis	3 (12,5%)
i hög grad	6 (25,0%)
i mycket hög grad	14 (58,3%)
Summa	24 (100,0%)



	Medelvärde	Standardavvikelse	Variationskoefficient	Min	Undre kvartil	Median	Övre kvartil	Max
Jag fick en bra introduktion till min placering.	4,4	0,9	20,0 %	2,0	4,0	5,0	5,0	5,0

Jag uppmuntrades att delta aktivt i patientarbetet.

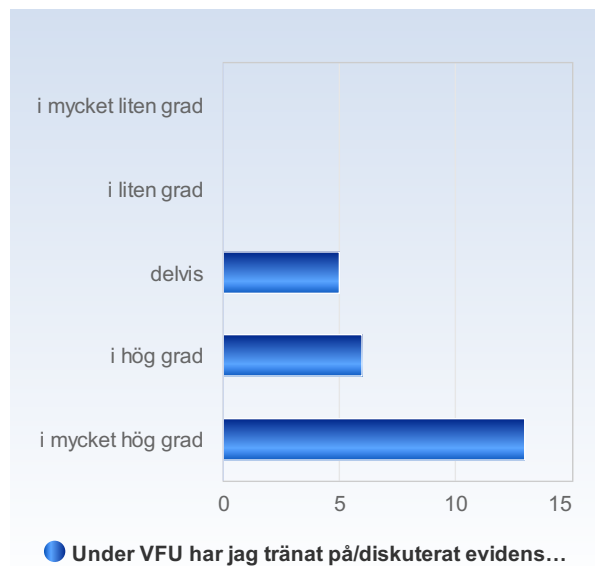
Jag uppmuntrades att delta aktivt i patientarbetet.	Antal svar
i mycket liten grad	0 (0,0%)
i liten grad	0 (0,0%)
delvis	1 (4,2%)
i hög grad	5 (20,8%)
i mycket hög grad	18 (75,0%)
Summa	24 (100,0%)



	Medelvärde	Standardavvikelse	Variationskoefficient	Min	Undre kvartil	Median	Övre kvartil	Max
Jag uppmuntrades att delta aktivt i patientarbetet.	4,7	0,6	11,7 %	3,0	4,5	5,0	5,0	5,0

Under VFU har jag tränat på/diskuterat evidensbaserat arbetssätt

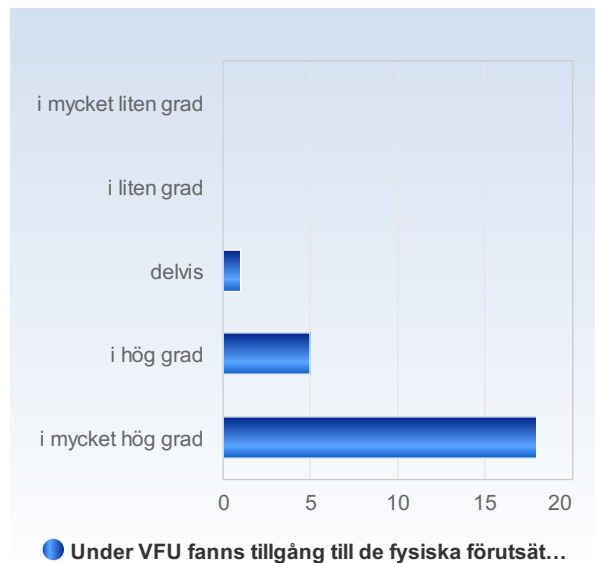
Under VFU har jag tränat på/diskuterat evidensbaserat arbetssätt	Antal svar
i mycket liten grad	0 (0,0%)
i liten grad	0 (0,0%)
delvis	5 (20,8%)
i hög grad	6 (25,0%)
	13
i mycket hög grad	(54,2%)
	24
Summa	(100,0%)



	Medelvärde	Standardavvikelse	Variationskoefficient	Min	Undre kvartil	Median	Övre kvartil	Max
Under VFU har jag tränat på/diskuterat evidensbaserat arbetssätt	4,3	0,8	18,8 %	3,0	4,0	5,0	5,0	5,0

Under VFU fanns tillgång till de fysiska förutsättningarna jag behövde (t ex dator, samtalsrum, omklädningsrum, lunchrum)

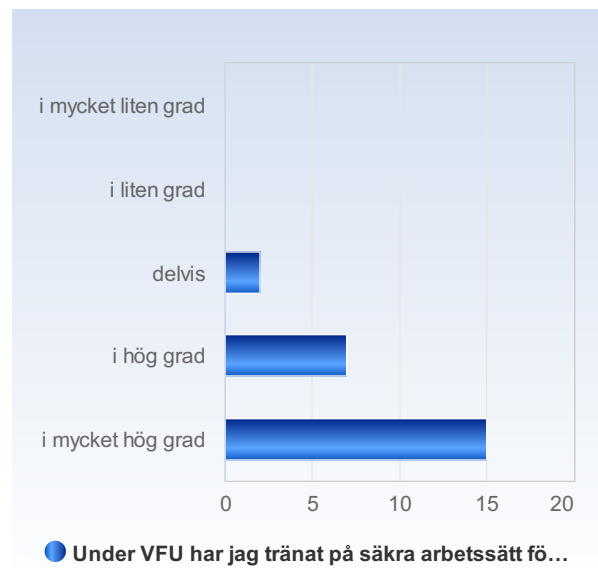
Under VFU fanns tillgång till de fysiska förutsättningarna jag behövde (t ex dator, samtalsrum, omklädningsrum, lunchrum)	Antal svar
i mycket liten grad	0 (0,0%)
i liten grad	0 (0,0%)
delvis	1 (4,2%)
i hög grad	5 (20,8%)
i mycket hög grad	18 (75,0%)
	24
Summa	(100,0%)



	Medelvärde	Standardavvikelse	Variationskoefficient	Min	Undre kvartil	Median	Övre kvartil	Max
Under VFU fanns tillgång till de fysiska förutsättningarna jag behövde (t ex dator, samtalsrum, omklädningsrum, lunchrum)	4,7	0,6	11,7 %	3,0	4,5	5,0	5,0	5,0

Under VFU har jag tränat på säkra arbetssätt för att undvika risker och tillbud.

Under VFU har jag tränat på säkra arbetssätt för att undvika risker och tillbud.	Antal svar
i mycket liten grad	0 (0,0%)
i liten grad	0 (0,0%)
delvis	2 (8,3%)
i hög grad	7 (29,2%)
	15
i mycket hög grad	(62,5%)
	24
Summa	(100,0%)



	Medelvärde	Standardavvikelse	Variationskoefficient	Min	Undre kvartil	Median	Övre kvartil	Max
Under VFU har jag tränat på säkra arbetssätt för att undvika risker och tillbud.	4,5	0,7	14,5 %	3,0	4,0	5,0	5,0	5,0