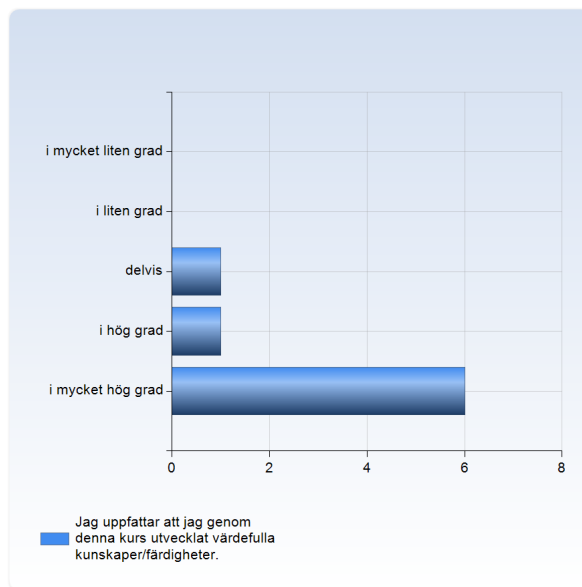


Kroppssammansättning och sjukdomstillstånd, 2QA243, HT 2019.

Antal respondenter: 16
Antal svar: 8
Svarsfrekvens: 50,00 %

Jag uppfattar att jag genom denna kurs utvecklat värdefulla kunskaper /färdigheter.

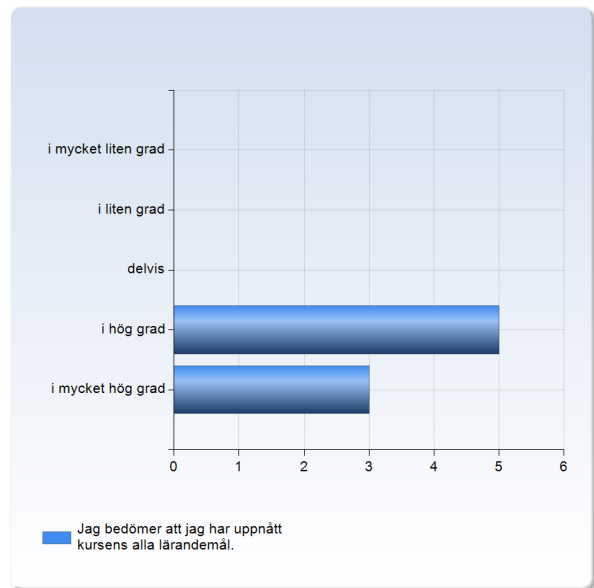
Jag uppfattar att jag genom denna kurs utvecklat värdefulla kunskaper/färdigheter.	Antal svar
i mycket liten grad	0 (0,0%)
i liten grad	0 (0,0%)
delvis	1 (12,5%)
i hög grad	1 (12,5%)
i mycket hög grad	6 (75,0%)
Summa	8 (100,0%)



	Medelvärde	Standardavvikelse	Variationskoefficient	Min	Undre kvartil	Median	Övre kvartil	Max
Jag uppfattar att jag genom denna kurs utvecklat värdefulla kunskaper/färdigheter.	4,6	0,7	16,1 %	3,0	4,5	5,0	5,0	5,0

Jag bedömer att jag har uppnått kursens alla lärandemål.

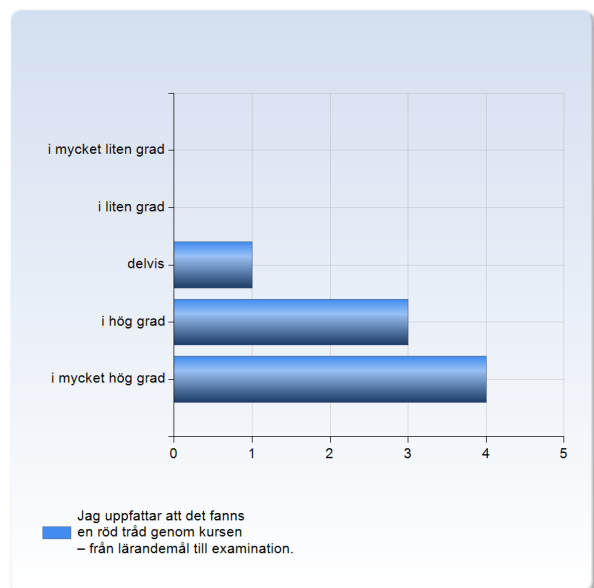
Jag bedömer att jag har uppnått kursens alla lärandemål.	Antal svar
i mycket liten grad	0 (0,0%)
i liten grad	0 (0,0%)
delvis	0 (0,0%)
i hög grad	5 (62,5%)
i mycket hög grad	3 (37,5%)
Summa	8 (100,0%)



	Medelvärde	Standardavvikelse	Variationskoefficient	Min	Undre kvartil	Median	Övre kvartil	Max
Jag bedömer att jag har uppnått kursens alla lärandemål.	4,4	0,5	11,8 %	4,0	4,0	4,0	5,0	5,0

Jag uppfattar att det fanns en röd tråd genom kursen – från lärandemål till examination.

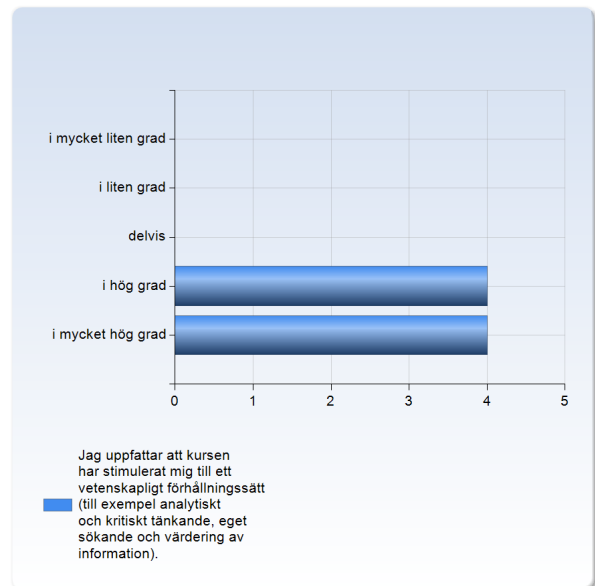
Jag uppfattar att det fanns en röd tråd genom kursen – från lärandemål till examination.	Antal svar
i mycket liten grad	0 (0,0%)
i liten grad	0 (0,0%)
delvis	1 (12,5%)
i hög grad	3 (37,5%)
i mycket hög grad	4 (50,0%)
Summa	8 (100,0%)



	Medelvärde	Standardavvikelse	Variationskoefficient	Min	Undre kvartil	Median	Övre kvartil	Max
Jag uppfattar att det fanns en röd tråd genom kursen – från lärandemål till examination.	4,4	0,7	17,0 %	3,0	4,0	4,5	5,0	5,0

Jag uppfattar att kursen har stimulerat mig till ett vetenskapligt förhållningssätt (till exempel analytiskt och kritiskt tänkande, eget sökande och värdering av information).

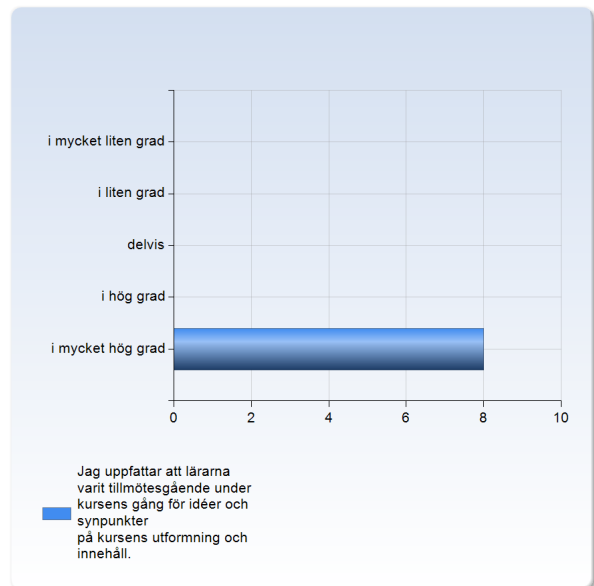
Jag uppfattar att kursen har stimulerat mig till ett vetenskapligt förhållningssätt (till exempel analytiskt och kritiskt tänkande, eget sökande och värdering av information).	Antal svar
i mycket liten grad	0 (0,0%)
i liten grad	0 (0,0%)
delvis	0 (0,0%)
i hög grad	4 (50,0%)
i mycket hög grad	4 (50,0%)
Summa	8 (100,0%)



	Medelvärde	Standardavvikelse	Variationskoefficient	Min	Undre kvartil	Median	Övre kvartil	Max
Jag uppfattar att kursen har stimulerat mig till ett vetenskapligt förhållningssätt (till exempel analytiskt och kritiskt tänkande, eget sökande och värdering av information).	4,5	0,5	11,9 %	4,0	4,0	4,5	5,0	5,0

Jag uppfattar att lärarna varit tillmötesgående under kursens gång för idéer och synpunkter på kursens utformning och innehåll.

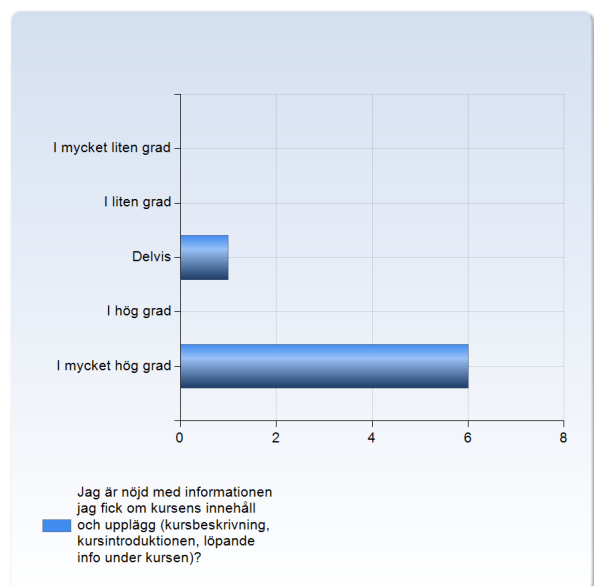
Jag uppfattar att lärarna varit tillmötesgående under kursens gång för idéer och synpunkter på kursens utformning och innehåll.	Antal svar
i mycket liten grad	0 (0,0%)
i liten grad	0 (0,0%)
delvis	0 (0,0%)
i hög grad	0 (0,0%)
	8
i mycket hög grad	(100,0%)
	8
Summa	(100,0%)



	Medelvärde	Standardavvikelse	Variationskoefficient	Min	Undre kvartil	Median	Övre kvartil	Max
Jag uppfattar att lärarna varit tillmötesgående under kursens gång för idéer och synpunkter på kursens utformning och innehåll.	5,0	0,0	0,0 %	5,0	5,0	5,0	5,0	5,0

Jag är nöjd med informationen jag fick om kursens innehåll och upplägg (kursbeskrivning, kursintroduktionen, löpande info under kursen)?

Jag är nöjd med informationen jag fick om kursens innehåll och upplägg (kursbeskrivning, kursintroduktionen, löpande info under kursen)?	Antal svar
I mycket liten grad	0 (0,0%)
I liten grad	0 (0,0%)
	1
Delvis	(14,3%)
I hög grad	0 (0,0%)
	6
I mycket hög grad	(85,7%)
	7
Summa	(100,0%)

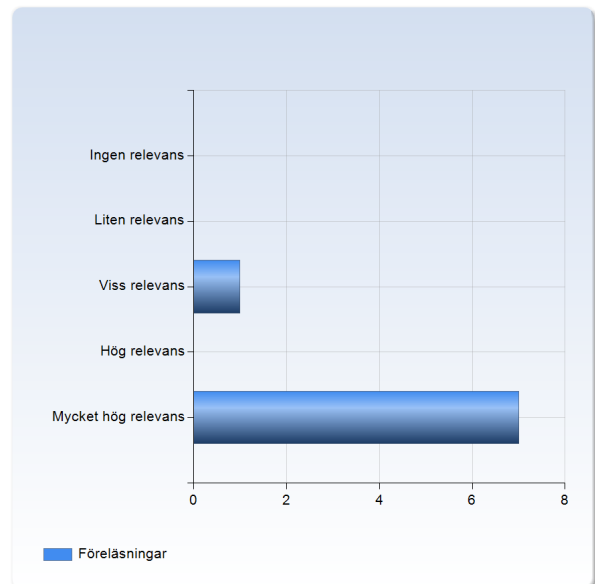


	Medelvärde	Standardavvikelse	Variationskoefficient	Undre kvartil	Övre kvartil	Max
Jag är nöjd med informationen jag fick om kursens innehåll och upplägg (kursbeskrivning, kursintroduktionen, löpande info under kursen)?	4,7	0,8	16,0 %	3,0	5,0	5,0

Vilken relevans upplevde du att följande kursmoment hade för kursens lärandemål?

Föreläsningar

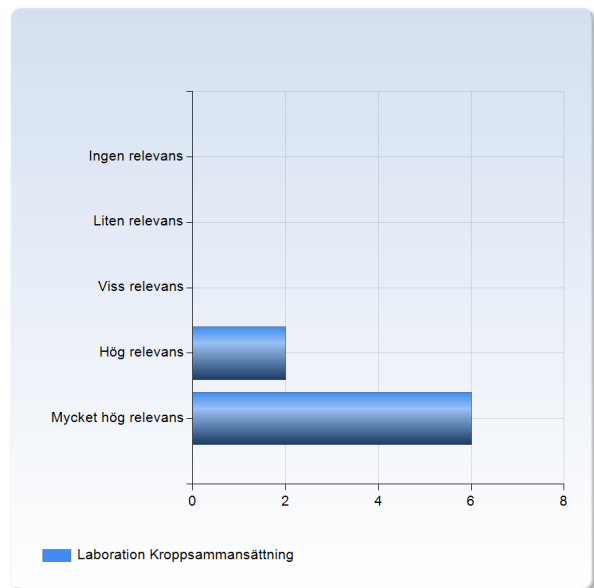
Föreläsningar	Antal svar
Ingen relevans	0 (0,0%)
Liten relevans	0 (0,0%)
Viss relevans	1 (12,5%)
Hög relevans	0 (0,0%)
Mycket hög relevans	7 (87,5%)
Summa	8 (100,0%)



	Medelvärde	Standardavvikelse	Variationskoefficient	Min	Undre kvartil	Median	Övre kvartil	Max
Föreläsningar	4,8	0,7	14,9 %	3,0	5,0	5,0	5,0	5,0

Laboration Kroppssammansättning

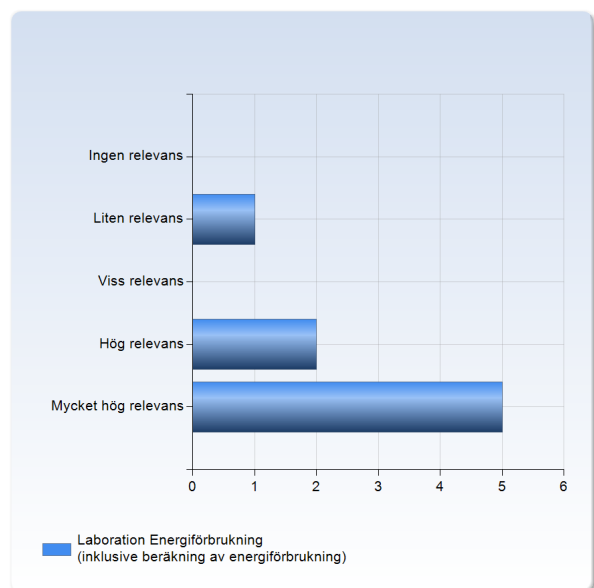
Laboration Kroppssammansättning	Antal svar
Ingen relevans	0 (0,0%)
Liten relevans	0 (0,0%)
Viss relevans	0 (0,0%)
Hög relevans	2 (25,0%)
Mycket hög relevans	6 (75,0%)
Summa	8 (100,0%)



	Medelvärde	Standardavvikelse	Variationskoefficient	Min	Undre kvartil	Median	Övre kvartil	Max
Laboration Kroppssammansättning	4,8	0,5	9,7 %	4,0	4,5	5,0	5,0	5,0

Laboration Energiförbrukning (inklusive beräkning av energiförbrukning)

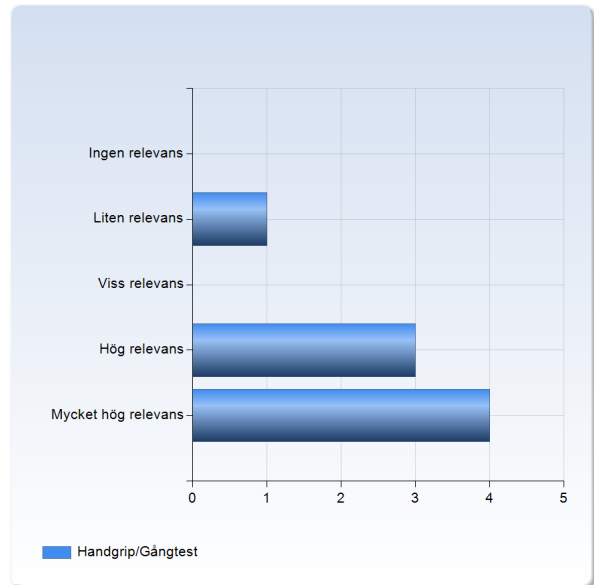
Laboration Energiförbrukning (inklusive beräkning av energiförbrukning)	Antal svar
Ingen relevans	0 (0,0%)
Liten relevans	1 (12,5%)
Viss relevans	0 (0,0%)
Hög relevans	2 (25,0%)
Mycket hög relevans	5 (62,5%)
Summa	8 (100,0%)



	Medelvärde	Standardavvikelse	Variationskoefficient	Min	Undre kvartil	Median	Övre kvartil	Max
Laboration Energiförbrukning (inklusive beräkning av energiförbrukning)	4,4	1,1	24,2 %	2,0	4,0	5,0	5,0	5,0

Handgrip/Gångtest

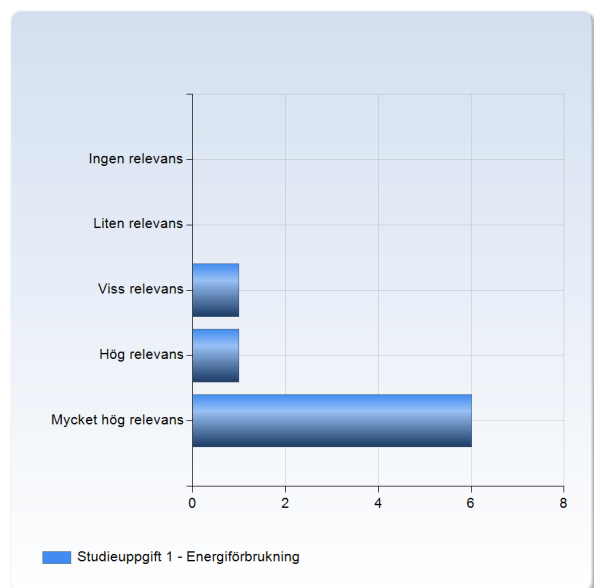
Handgrip/Gångtest	Antal svar
Ingen relevans	0 (0,0%)
Liten relevans	1 (12,5%)
Viss relevans	0 (0,0%)
Hög relevans	3 (37,5%)
Mycket hög relevans	4 (50,0%)
Summa	8 (100,0%)



	Medelvärde	Standardavvikelse	Variationskoefficient	Min	Undre kvartil	Median	Övre kvartil	Max
Handgrip/Gångtest	4,3	1,0	24,4 %	2,0	4,0	4,5	5,0	5,0

Studieuppgift 1 - Energiförbrukning

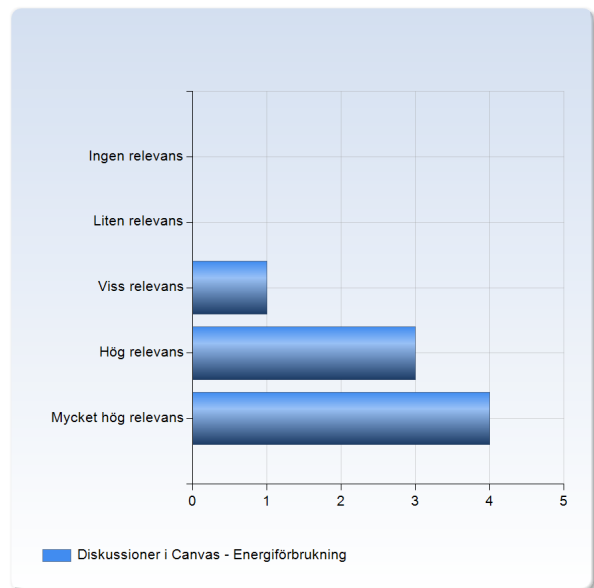
Studieuppgift 1 - Energiförbrukning	Antal svar
Ingen relevans	0 (0,0%)
Liten relevans	0 (0,0%)
Viss relevans	1 (12,5%)
Hög relevans	1 (12,5%)
Mycket hög relevans	6 (75,0%)
Summa	8 (100,0%)



	Medelvärde	Standardavvikelse	Variationskoefficient	Min	Undre kvartil	Median	Övre kvartil	Max
Studieuppgift 1 - Energiförbrukning	4,6	0,7	16,1 %	3,0	4,5	5,0	5,0	5,0

Diskussioner i Canvas - Energiförbrukning

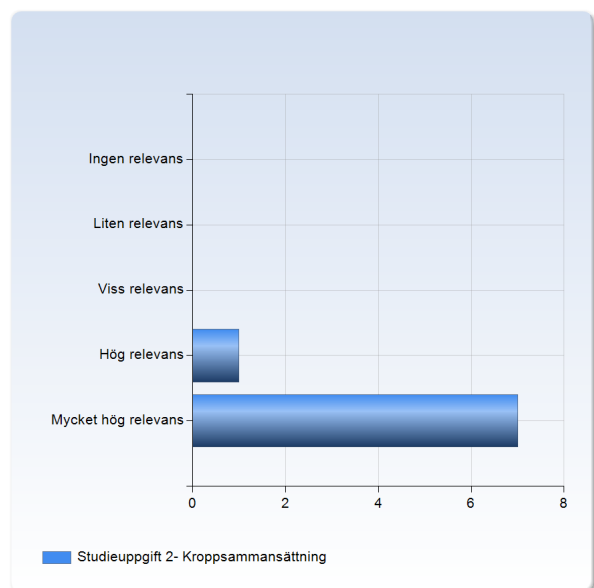
Diskussioner i Canvas - Energiförbrukning	Antal svar
Ingen relevans	0 (0,0%)
Liten relevans	0 (0,0%)
Viss relevans	1 (12,5%)
Hög relevans	3 (37,5%)
Mycket hög relevans	4 (50,0%)
Summa	8 (100,0%)



	Medelvärde	Standardavvikelse	Variationskoefficient	Min	Undre kvartil	Median	Övre kvartil	Max
Diskussioner i Canvas - Energiförbrukning	4,4	0,7	17,0 %	3,0	4,0	4,5	5,0	5,0

Studieuppgift 2- Kroppssammansättning

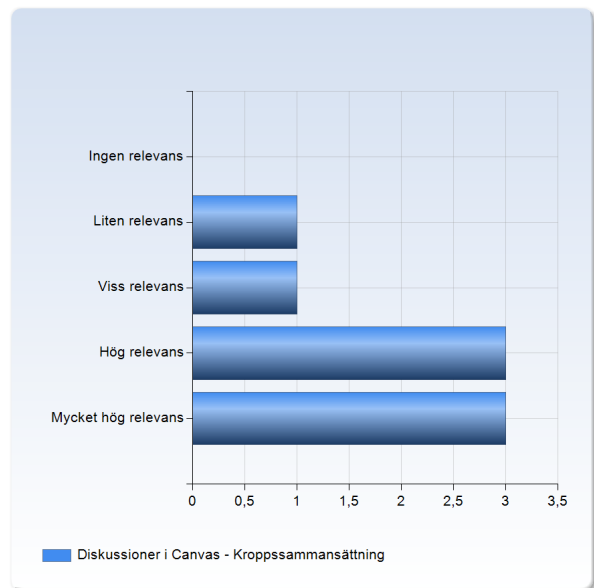
Studieuppgift 2- Kroppssammansättning	Antal svar
Ingen relevans	0 (0,0%)
Liten relevans	0 (0,0%)
Viss relevans	0 (0,0%)
Hög relevans	1 (12,5%)
Mycket hög relevans	7 (87,5%)
Summa	8 (100,0%)



	Medelvärde	Standardavvikelse	Variationskoefficient	Min	Undre kvartil	Median	Övre kvartil	Max
Studieuppgift 2- Kroppssammansättning	4,9	0,4	7,3 %	4,0	5,0	5,0	5,0	5,0

Diskussioner i Canvas - Kroppssammansättning

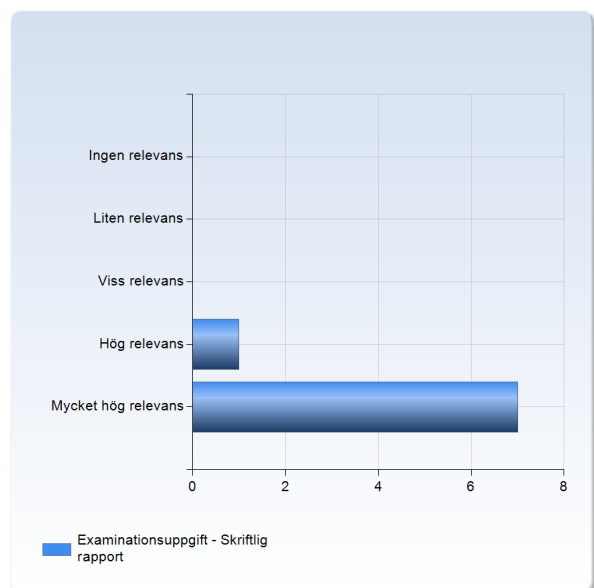
Diskussioner i Canvas - Kroppssammansättning	Antal svar
Ingen relevans	0 (0,0%)
Liten relevans	1 (12,5%)
Viss relevans	1 (12,5%)
Hög relevans	3 (37,5%)
Mycket hög relevans	3 (37,5%)
Summa	8 (100,0%)



	Medelvärde	Standardavvikelse	Variationskoefficient	Min	Undre kvartil	Median	Övre kvartil	Max
Diskussioner i Canvas - Kroppssammansättning	4,0	1,1	26,7 %	2,0	3,5	4,0	5,0	5,0

Examinationsuppgift - Skriftlig rapport

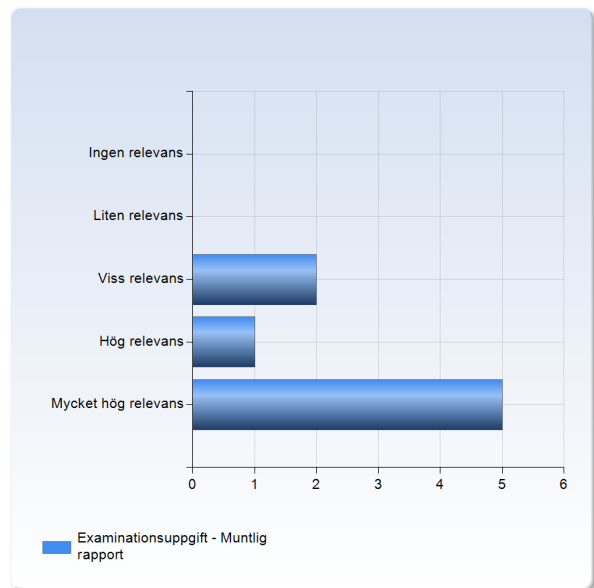
Examinationsuppgift - Skriftlig rapport	Antal svar
Ingen relevans	0 (0,0%)
Liten relevans	0 (0,0%)
Viss relevans	0 (0,0%)
Hög relevans	1 (12,5%)
Mycket hög relevans	7 (87,5%)
Summa	8 (100,0%)



	Medelvärde	Standardavvikelse	Variationskoefficient	Min	Undre kvartil	Median	Övre kvartil	Max
Examinationsuppgift - Skriftlig rapport	4,9	0,4	7,3 %	4,0	5,0	5,0	5,0	5,0

Examinationsuppgift - Muntlig rapport

Examinationsuppgift - Muntlig rapport	Antal svar
Ingen relevans	0 (0,0%)
Liten relevans	0 (0,0%)
Viss relevans	2 (25,0%)
Hög relevans	1 (12,5%)
Mycket hög relevans	5 (62,5%)
Summa	8 (100,0%)

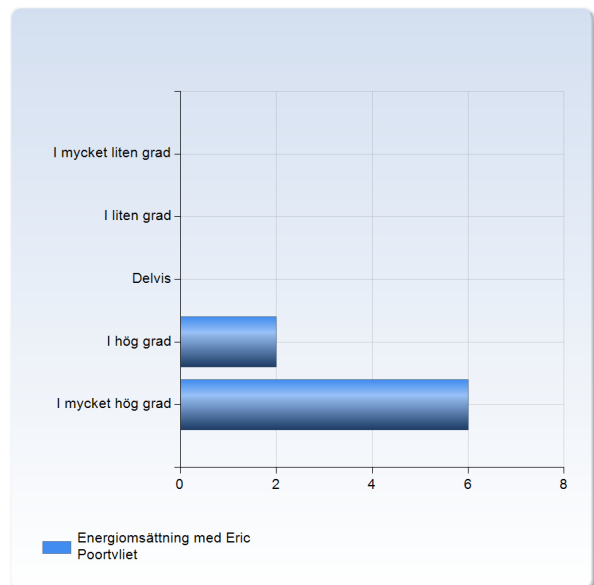


	Medelvärde	Standardavvikelse	Variationskoefficient	Min	Undre kvartil	Median	Övre kvartil	Max
Examinationsuppgift - Muntlig rapport	4,4	0,9	20,9 %	3,0	3,5	5,0	5,0	5,0

Hur givande upplevde du att nedanstående föreläsningar var?

Energiomsättning med Eric Poortvliet

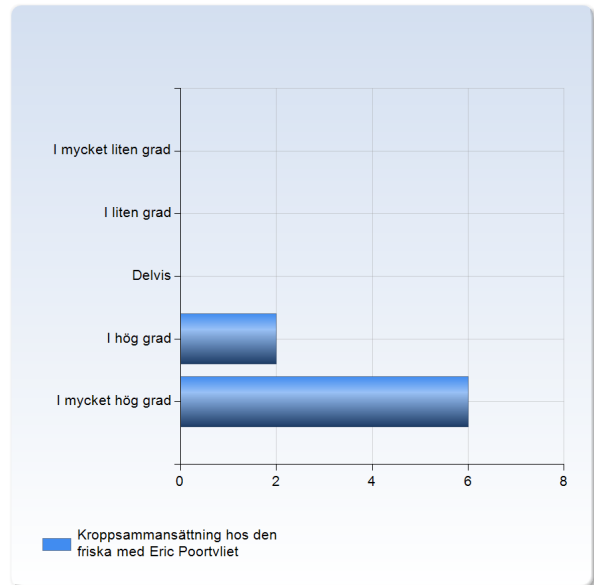
Energiomsättning med Eric Poortvliet	Antal svar
I mycket liten grad	0 (0,0%)
I liten grad	0 (0,0%)
Delvis	0 (0,0%)
I hög grad	2 (25,0%)
I mycket hög grad	6 (75,0%)
Summa	8 (100,0%)



	Medelvärde	Standardavvikelse	Variationskoefficient	Min	Undre kvartil	Median	Övre kvartil	Max
Energiomsättning med Eric Poortvliet	4,8	0,5	9,7 %	4,0	4,5	5,0	5,0	5,0

Kroppsammansättning hos den friska med Eric Poortvliet

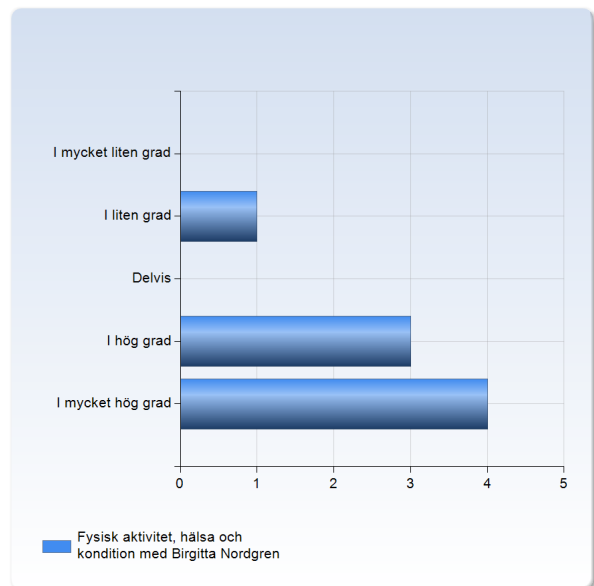
Kroppsammansättning hos den friska med Eric Poortvliet	Antal svar
I mycket liten grad	0 (0,0%)
I liten grad	0 (0,0%)
Delvis	0 (0,0%)
I hög grad	2 (25,0%)
I mycket hög grad	6 (75,0%)
Summa	8 (100,0%)



	Medelvärde	Standardavvikelse	Variationskoefficient	Min	Undre kvartil	Median	Övre kvartil	Max
Kroppsammansättning hos den friska med Eric Poortvliet	4,8	0,5	9,7 %	4,0	4,5	5,0	5,0	5,0

Fysisk aktivitet, hälsa och kondition med Birgitta Nordgren

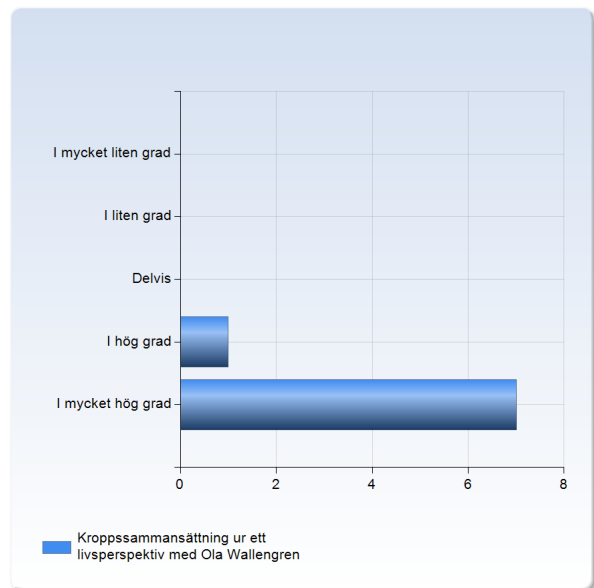
Fysisk aktivitet, hälsa och kondition med Birgitta Nordgren	Antal svar
I mycket liten grad	0 (0,0%)
I liten grad	1 (12,5%)
Delvis	0 (0,0%)
I hög grad	3 (37,5%)
I mycket hög grad	4 (50,0%)
Summa	8 (100,0%)



	Medelvärde	Standardavvikelse	Variationskoefficient	Min	Undre kvartil	Median	Övre kvartil	Max
Fysisk aktivitet, hälsa och kondition med Birgitta Nordgren	4,3	1,0	24,4 %	2,0	4,0	4,5	5,0	5,0

Kroppssammansättning ur ett livsperspektiv med Ola Wallengren

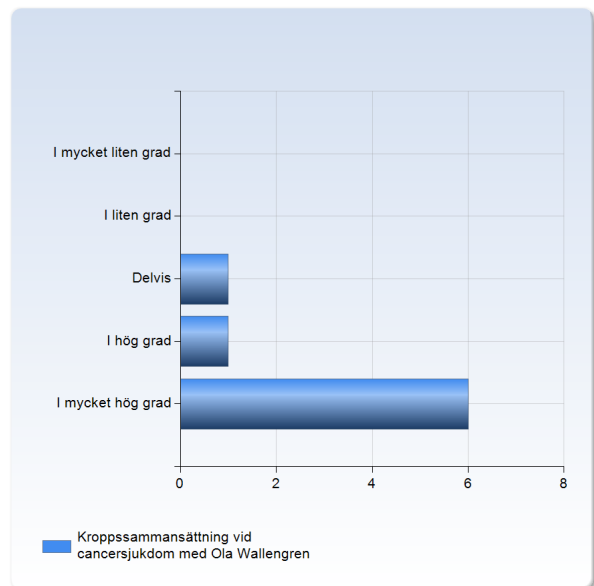
Kroppssammansättning ur ett livsperspektiv med Ola Wallengren	Antal svar
I mycket liten grad	0 (0,0%)
I liten grad	0 (0,0%)
Delvis	0 (0,0%)
I hög grad	1 (12,5%)
I mycket hög grad	7 (87,5%)
Summa	8 (100,0%)



	Medelvärde	Standardavvikelse	Variationskoefficient	Min	Undre kvartil	Median	Övre kvartil	Max
Kroppssammansättning ur ett livsperspektiv med Ola Wallengren	4,9	0,4	7,3 %	4,0	5,0	5,0	5,0	5,0

Kroppssammansättning vid cancersjukdom med Ola Wallengren

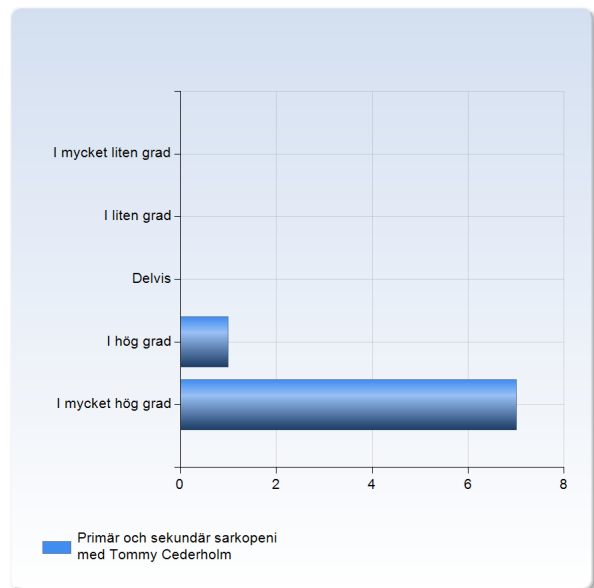
Kroppssammansättning vid cancersjukdom med Ola Wallengren	Antal svar
I mycket liten grad	0 (0,0%)
I liten grad	0 (0,0%)
Delvis	1 (12,5%)
I hög grad	1 (12,5%)
I mycket hög grad	6 (75,0%)
Summa	8 (100,0%)



	Medelvärde	Standardavvikelse	Variationskoefficient	Min	Undre kvartil	Median	Övre kvartil	Max
Kroppssammansättning vid cancersjukdom med Ola Wallengren	4,6	0,7	16,1 %	3,0	4,5	5,0	5,0	5,0

Primär och sekundär sarkopeni med Tommy Cederholm

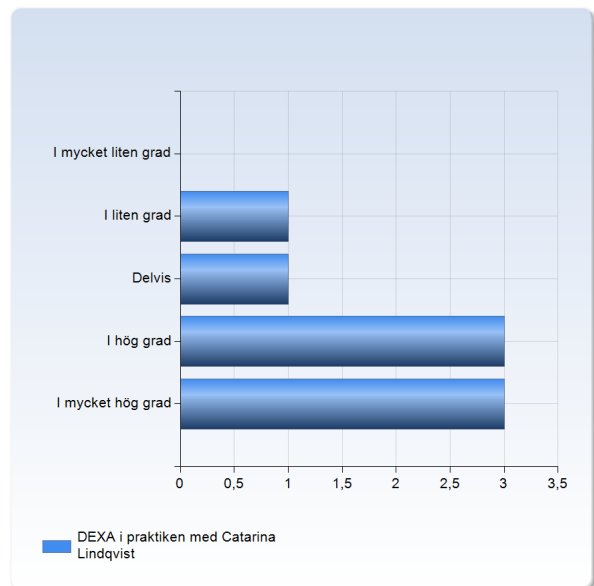
Primär och sekundär sarkopeni med Tommy Cederholm	Antal svar
I mycket liten grad	0 (0,0%)
I liten grad	0 (0,0%)
Delvis	0 (0,0%)
I hög grad	1 (12,5%)
I mycket hög grad	7 (87,5%)
Summa	8 (100,0%)



	Medelvärde	Standardavvikelse	Variationskoefficient	Min	Undre kvartil	Median	Övre kvartil	Max
Primär och sekundär sarkopeni med Tommy Cederholm	4,9	0,4	7,3 %	4,0	5,0	5,0	5,0	5,0

DEXA i praktiken med Catarina Lindqvist

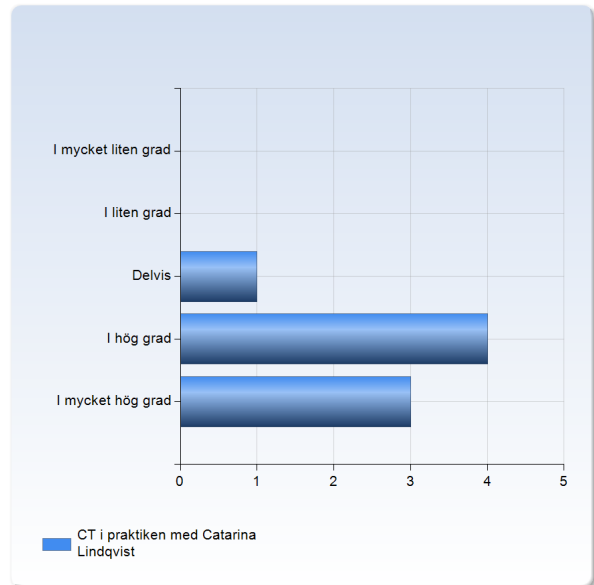
DEXA i praktiken med Catarina Lindqvist	Antal svar
I mycket liten grad	0 (0,0%)
I liten grad	1 (12,5%)
Delvis	1 (12,5%)
I hög grad	3 (37,5%)
I mycket hög grad	3 (37,5%)
Summa	8 (100,0%)



	Medelvärde	Standardavvikelse	Variationskoefficient	Min	Undre kvartil	Median	Övre kvartil	Max
DEXA i praktiken med Catarina Lindqvist	4,0	1,1	26,7 %	2,0	3,5	4,0	5,0	5,0

CT i praktiken med Catarina Lindqvist

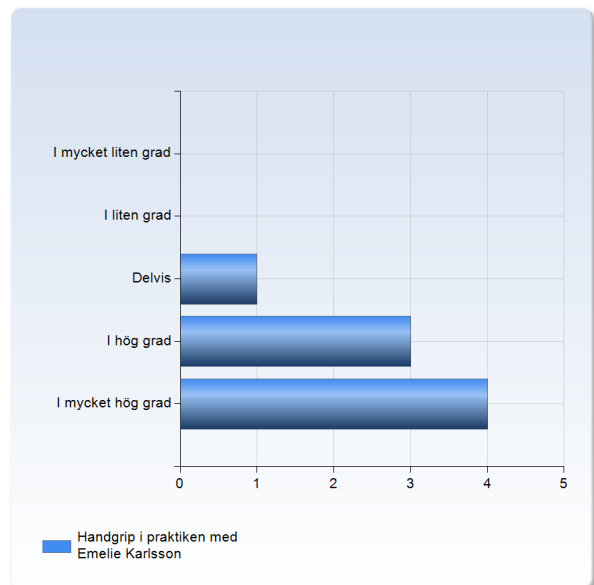
CT i praktiken med Catarina Lindqvist	Antal svar
I mycket liten grad	0 (0,0%)
I liten grad	0 (0,0%)
Delvis	1 (12,5%)
I hög grad	4 (50,0%)
I mycket hög grad	3 (37,5%)
Summa	8 (100,0%)



	Medelvärde	Standardavvikelse	Variationskoefficient	Min	Undre kvartil	Median	Övre kvartil	Max
CT i praktiken med Catarina Lindqvist	4,3	0,7	16,6 %	3,0	4,0	4,0	5,0	5,0

Handgrip i praktiken med Emelie Karlsson

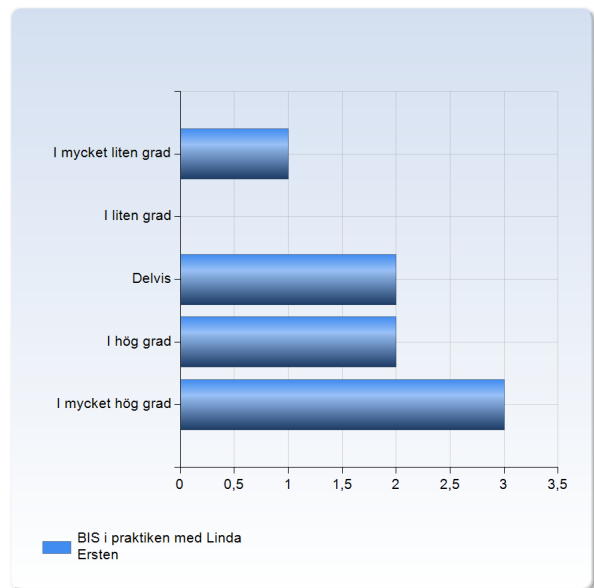
Handgrip i praktiken med Emelie Karlsson	Antal svar
I mycket liten grad	0 (0,0%)
I liten grad	0 (0,0%)
Delvis	1 (12,5%)
I hög grad	3 (37,5%)
I mycket hög grad	4 (50,0%)
Summa	8 (100,0%)



	Medelvärde	Standardavvikelse	Variationskoefficient	Min	Undre kvartil	Median	Övre kvartil	Max
Handgrip i praktiken med Emelie Karlsson	4,4	0,7	17,0 %	3,0	4,0	4,5	5,0	5,0

BIS i praktiken med Linda Ersten

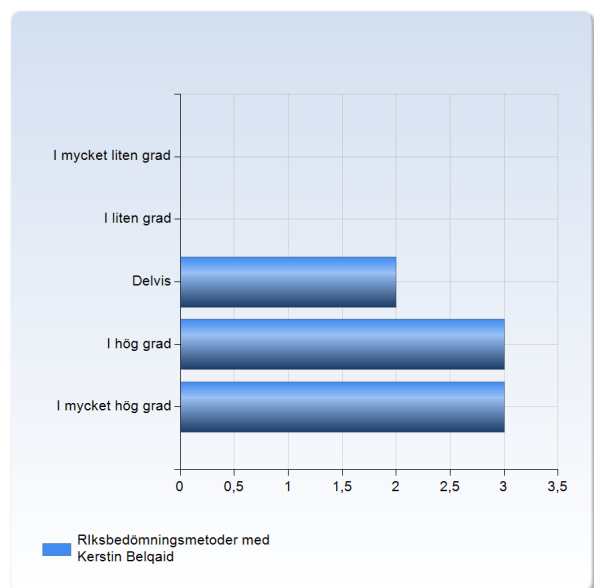
BIS i praktiken med Linda Ersten	Antal svar
I mycket liten grad	1 (12,5%)
I liten grad	0 (0,0%)
Delvis	2 (25,0%)
I hög grad	2 (25,0%)
I mycket hög grad	3 (37,5%)
Summa	8 (100,0%)



	Medelvärde	Standardavvikelse	Variationskoefficient	Min	Undre kvartil	Median	Övre kvartil	Max
BIS i praktiken med Linda Ersten	3,8	1,4	37,0 %	1,0	3,0	4,0	5,0	5,0

Riksbedömningsmetoder med Kerstin Belqaid

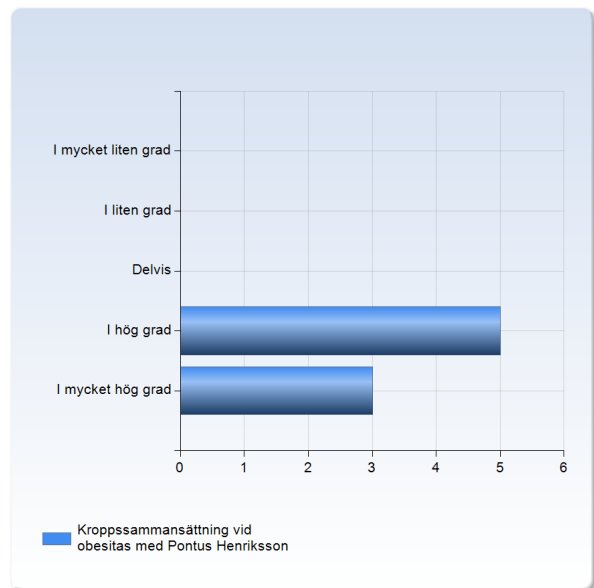
Riksbedömningsmetoder med Kerstin Belqaid	Antal svar
I mycket liten grad	0 (0,0%)
I liten grad	0 (0,0%)
Delvis	2 (25,0%)
I hög grad	3 (37,5%)
I mycket hög grad	3 (37,5%)
Summa	8 (100,0%)



	Medelvärde	Standardavvikelse	Variationskoefficient	Min	Undre kvartil	Median	Övre kvartil	Max
Riksbedömningsmetoder med Kerstin Belqaid	4,1	0,8	20,2 %	3,0	3,5	4,0	5,0	5,0

Kroppssammansättning vid obesitas med Pontus Henriksson

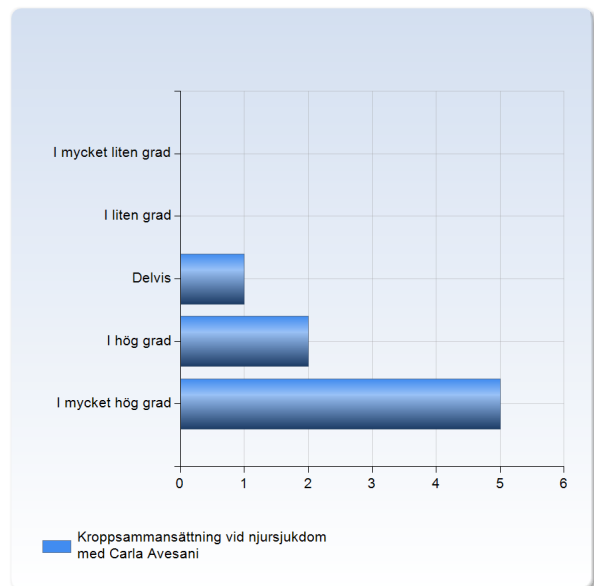
Kroppssammansättning vid obesitas med Pontus Henriksson	Antal svar
I mycket liten grad	0 (0,0%)
I liten grad	0 (0,0%)
Delvis	0 (0,0%)
I hög grad	5 (62,5%)
I mycket hög grad	3 (37,5%)
Summa	8 (100,0%)



	Medelvärde	Standardavvikelse	Variationskoefficient	Min	Undre kvartil	Median	Övre kvartil	Max
Kroppssammansättning vid obesitas med Pontus Henriksson	4,4	0,5	11,8 %	4,0	4,0	4,0	5,0	5,0

Kroppssammansättning vid njursjukdom med Carla Avesani

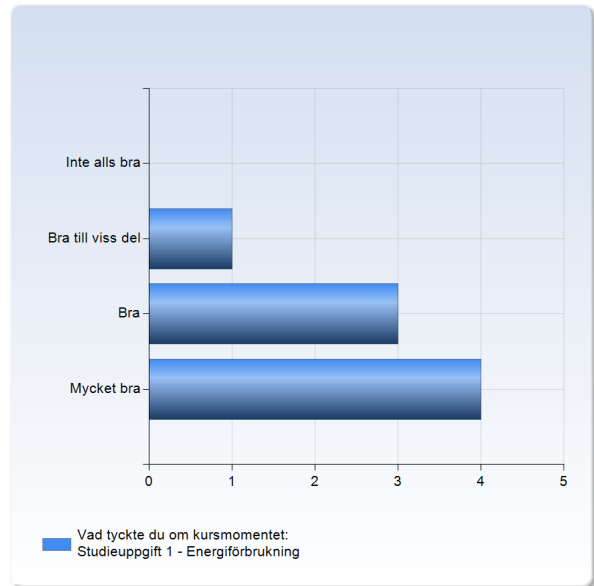
Kroppssammansättning vid njursjukdom med Carla Avesani	Antal svar
I mycket liten grad	0 (0,0%)
I liten grad	0 (0,0%)
Delvis	1 (12,5%)
I hög grad	2 (25,0%)
I mycket hög grad	5 (62,5%)
Summa	8 (100,0%)



	Medelvärde	Standardavvikelse	Variationskoefficient	Min	Undre kvartil	Median	Övre kvartil	Max
Kroppssammansättning vid njursjukdom med Carla Avesani	4,5	0,8	16,8 %	3,0	4,0	5,0	5,0	5,0

Vad tyckte du om kursmomentet: Studieuppgift 1 - Energiförbrukning

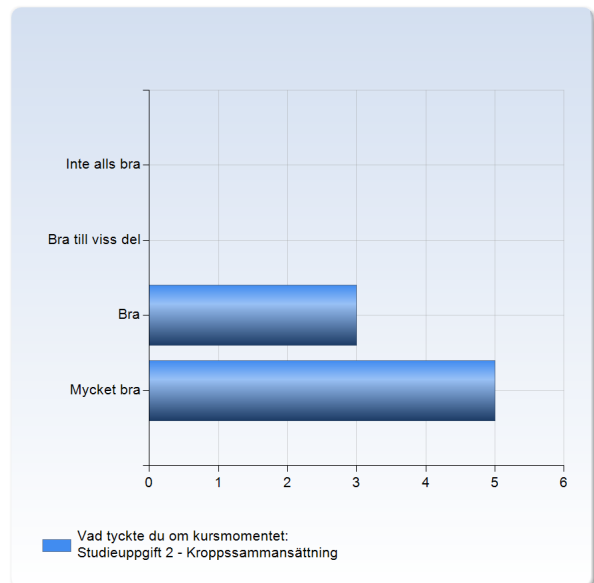
Vad tyckte du om kursmomentet: Studieuppgift 1 - Energiförbrukning	Antal svar
Inte alls bra	0 (0,0%)
Bra till viss del	1 (12,5%)
Bra	3 (37,5%)
Mycket bra	4 (50,0%)
Summa	8 (100,0%)



	Medelvärde	Standardavvikelse	Variationskoefficient	Min	Undre kvartil	Median	Övre kvartil	Max
Vad tyckte du om kursmomentet: Studieuppgift 1 - Energiförbrukning	3,4	0,7	22,0 %	2,0	3,0	3,5	4,0	4,0

Vad tyckte du om kursmomentet: Studieuppgift 2 - Kroppssammansättning

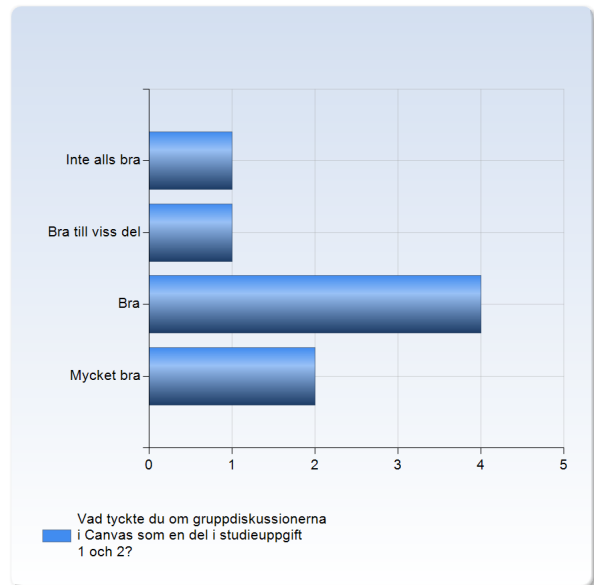
Vad tyckte du om kursmomentet: Studieuppgift 2 - Kroppssammansättning	Antal svar
Inte alls bra	0 (0,0%)
Bra till viss del	0 (0,0%)
Bra	3 (37,5%)
Mycket bra	5 (62,5%)
Summa	8 (100,0%)



	Medelvärde	Standardavvikelse	Variationskoefficient	Min	Undre kvartil	Median	Övre kvartil	Max
Vad tyckte du om kursmomentet: Studieuppgift 2 - Kroppssammansättning	3,6	0,5	14,3 %	3,0	3,0	4,0	4,0	4,0

Vad tyckte du om gruppdiskussionerna i Canvas som en del i studieuppgift 1 och 2?

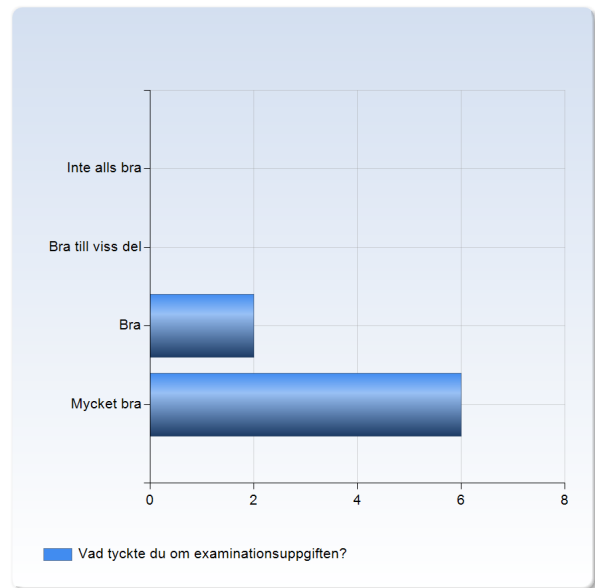
Vad tyckte du om gruppdiskussionerna i Canvas som en del i studieuppgift 1 och 2?	Antal svar
	1
Inte alls bra	(12,5%)
Bra till viss del	(12,5%)
Bra	(50,0%)
Mycket bra	(25,0%)
Summa	(100,0%)



	Medelvärde	Standardavvikelse	Variationskoefficient	Min	Undre kvartil	Median	Övre kvartil	Max
Vad tyckte du om gruppdiskussionerna i Canvas som en del i studieuppgift 1 och 2?	2,9	1,0	34,5 %	1,0	2,5	3,0	3,5	4,0

Vad tyckte du om examinationsuppgiften?

Vad tyckte du om examinationsuppgiften?	Antal svar
Inte alls bra	0 (0,0%)
Bra till viss del	0 (0,0%)
Bra	2 (25,0%)
Mycket bra	6 (75,0%)
Summa	8 (100,0%)



	Medelvärde	Standardavvikelse	Variationskoefficient	Min	Undre kvartil	Median	Övre kvartil	Max
Vad tyckte du om examinationsuppgiften?	3,8	0,5	12,3 %	3,0	3,5	4,0	4,0	4,0