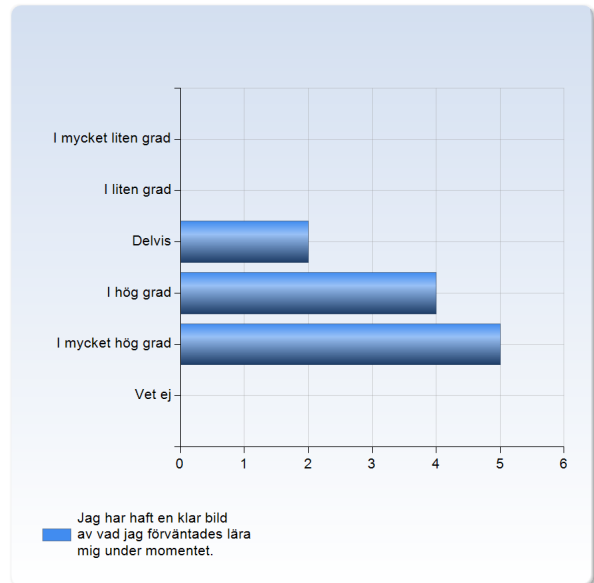


Huddinge Klinisk medicin - inriktning reproduktion och utveckling 2LK111, moment UTVECKLING kull 1, VT20

Antal respondenter: 27
 Antal svar: 11
 Svarsfrekvens: 40,74 %

Jag har haft en klar bild av vad jag förväntades lära mig under momentet.

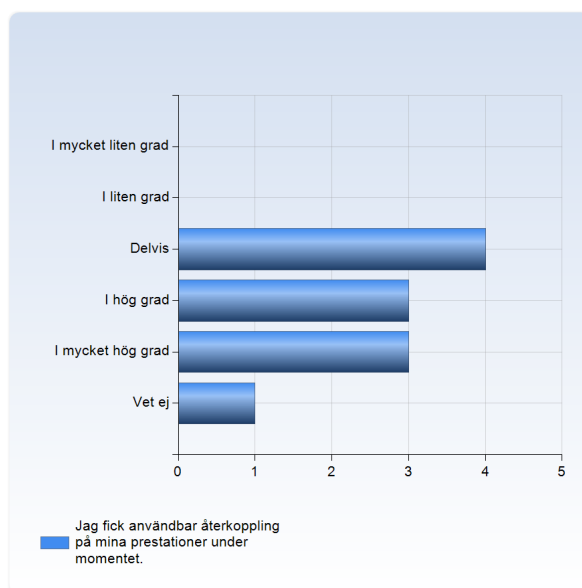
Jag har haft en klar bild av vad jag förväntades lära mig under momentet.	Antal svar
I mycket liten grad	0 (0,0%)
I liten grad	0 (0,0%)
Delvis	2 (18,2%)
I hög grad	4 (36,4%)
I mycket hög grad	5 (45,5%)
Vet ej	0 (0,0%)
Summa	11 (100,0%)



	Medelvärde	Standardavvikelse	Variationskoefficient	Min	Undre kvartil	Median	Övre kvartil	Max
Jag har haft en klar bild av vad jag förväntades lära mig under momentet.	4,3	0,8	18,4 %	3,0	4,0	4,0	5,0	5,0

Jag fick användbar återkoppling på mina prestationer under momentet.

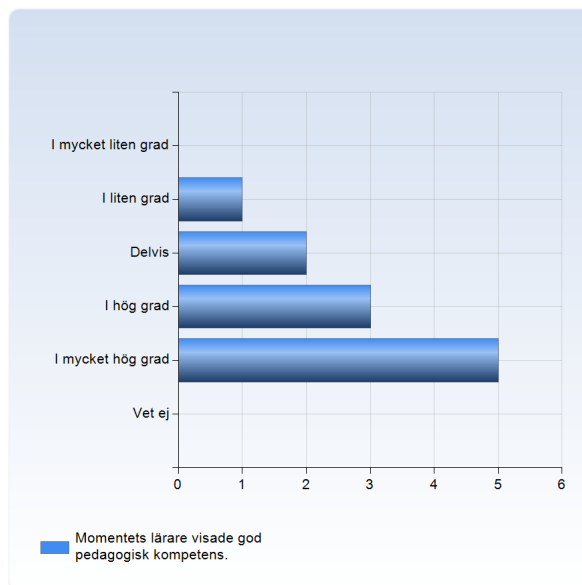
Jag fick användbar återkoppling på mina prestationer under momentet.	Antal svar
I mycket liten grad	0 (0,0%)
I liten grad	0 (0,0%)
Delvis	4 (36,4%)
I hög grad	3 (27,3%)
I mycket hög grad	3 (27,3%)
Vet ej	1 (9,1%)
Summa	11 (100,0%)



Jag fick användbar återkoppling på mina prestationer under momentet.	Medelvärde	Standardavvikelse	Variationskoefficient	Min	Undre kvartil	Median	Övre kvartil	Max
Jag fick användbar återkoppling på mina prestationer under momentet.	3,9	0,9	22,5 %	3,0	3,0	4,0	4,5	5,0

Momentets lärare visade god pedagogisk kompetens.

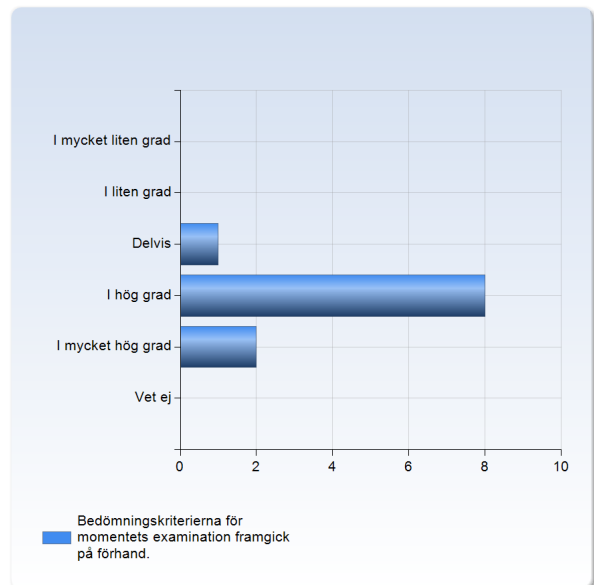
Momentets lärare visade god pedagogisk kompetens.	Antal svar
I mycket liten grad	0 (0,0%)
I liten grad	1 (9,1%)
Delvis	2 (18,2%)
I hög grad	3 (27,3%)
I mycket hög grad	5 (45,5%)
Vet ej	0 (0,0%)
Summa	11 (100,0%)



Momentets lärare visade god pedagogisk kompetens.	Medelvärde	Standardavvikelse	Variationskoefficient	Min	Undre kvartil	Median	Övre kvartil	Max
Momentets lärare visade god pedagogisk kompetens.	4,1	1,0	25,5 %	2,0	3,5	4,0	5,0	5,0

Bedömningskriterierna för momentets examination framgick på förhand.

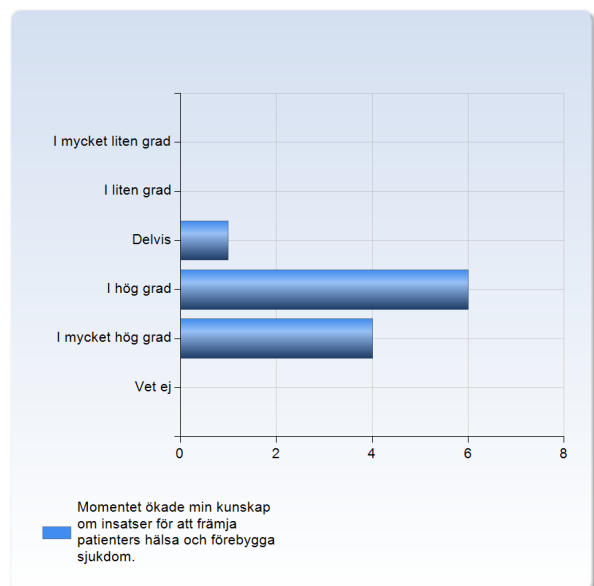
Bedömningskriterierna för momentets examination framgick på förhand.	Antal svar
I mycket liten grad	0 (0,0%)
I liten grad	0 (0,0%)
Delvis	1 (9,1%)
I hög grad	8 (72,7%)
I mycket hög grad	2 (18,2%)
Vet ej	0 (0,0%)
Summa	11 (100,0%)



	Medelvärde	Standardavvikelse	Variationskoefficient	Min	Undre kvartil	Median	Övre kvartil	Max
Bedömningskriterierna för momentets examination framgick på förhand.	4,1	0,5	13,2 %	3,0	4,0	4,0	4,0	5,0

Momentet ökade min kunskap om insatser för att främja patienters hälsa och förebygga sjukdom.

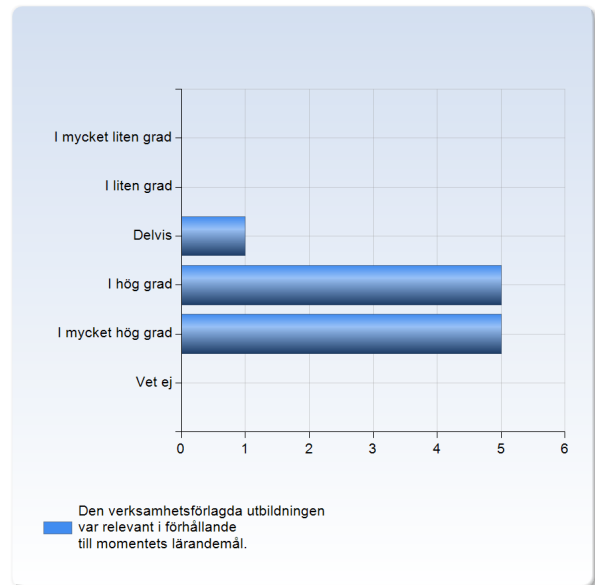
Momentet ökade min kunskap om insatser för att främja patienters hälsa och förebygga sjukdom.	Antal svar
I mycket liten grad	0 (0,0%)
I liten grad	0 (0,0%)
Delvis	1 (9,1%)
I hög grad	6 (54,5%)
I mycket hög grad	4 (36,4%)
Vet ej	0 (0,0%)
Summa	11 (100,0%)



	Medelvärde	Standardavvikelse	Variationskoefficient	Min	Undre kvartil	Median	Övre kvartil	Max
Momentet ökade min kunskap om insatser för att främja patienters hälsa och förebygga sjukdom.	4,3	0,6	15,1 %	3,0	4,0	4,0	5,0	5,0

Den verksamhetsförlagda utbildningen var relevant i förhållande till momentets lärandemål.

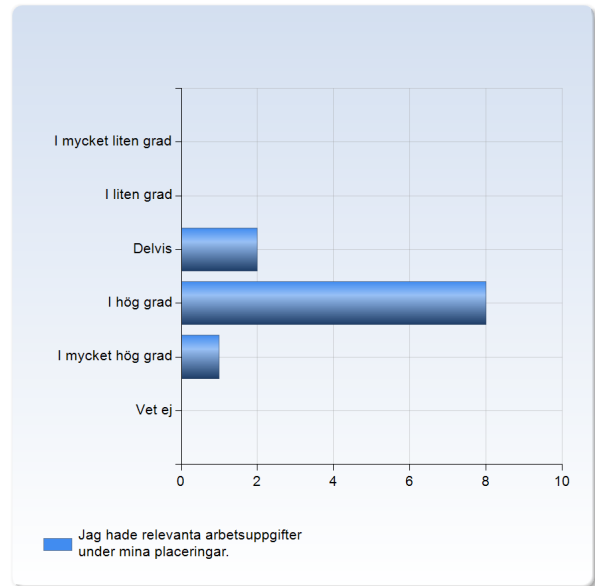
Den verksamhetsförlagda utbildningen var relevant i förhållande till momentets lärandemål.	Antal svar
I mycket liten grad	0 (0,0%)
I liten grad	0 (0,0%)
Delvis	1 (9,1%)
I hög grad	5 (45,5%)
I mycket hög grad	5 (45,5%)
Vet ej	0 (0,0%)
Summa	11 (100,0%)



	Medelvärde	Standardavvikelse	Variationskoefficient	Min	Undre kvartil	Median	Övre kvartil	Max
Den verksamhetsförlagda utbildningen var relevant i förhållande till momentets lärandemål.	4,4	0,7	15,5 %	3,0	4,0	4,0	5,0	5,0

Jag hade relevanta arbetsuppgifter under mina placeringar.

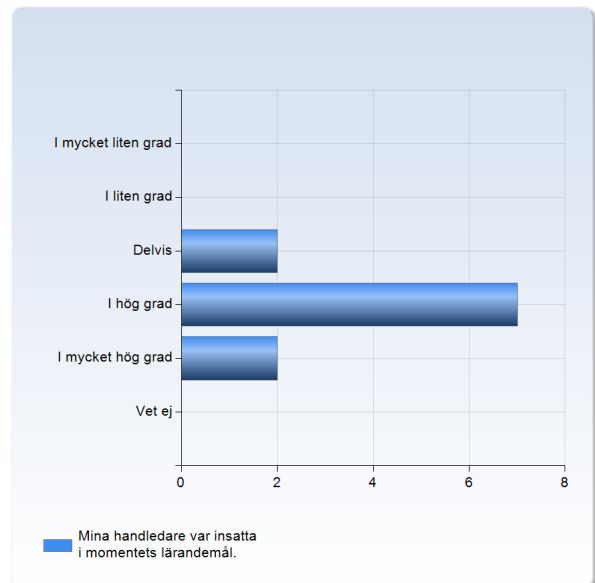
Jag hade relevanta arbetsuppgifter under mina placeringar.	Antal svar
I mycket liten grad	0 (0,0%)
I liten grad	0 (0,0%)
Delvis	2 (18,2%)
I hög grad	8 (72,7%)
I mycket hög grad	1 (9,1%)
Vet ej	0 (0,0%)
Summa	11 (100,0%)



	Medelvärde	Standardavvikelse	Variationskoefficient	Min	Undre kvartil	Median	Övre kvartil	Max
Jag hade relevanta arbetsuppgifter under mina placeringar.	3,9	0,5	13,8 %	3,0	4,0	4,0	4,0	5,0

Mina handledare var insatta i momentets lärandemål.

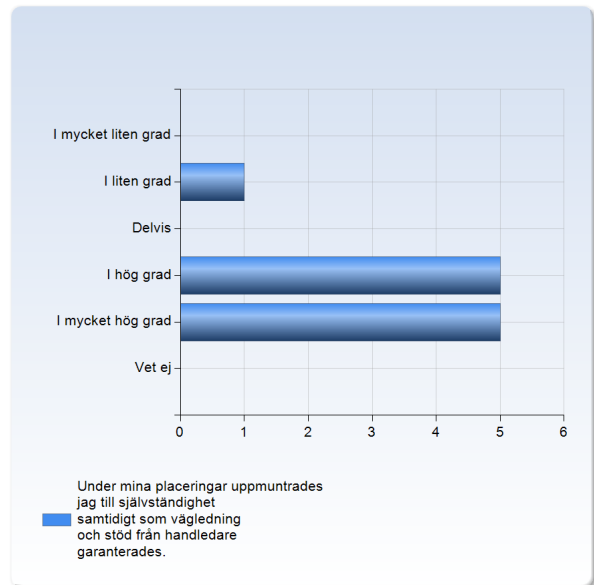
Mina handledare var insatta i momentets lärandemål.	Antal svar
I mycket liten grad	0 (0,0%)
I liten grad	0 (0,0%)
Delvis	2 (18,2%)
I hög grad	7 (63,6%)
I mycket hög grad	2 (18,2%)
Vet ej	0 (0,0%)
Summa	11 (100,0%)



	Medelvärde	Standardavvikelse	Variationskoefficient	Min	Undre kvartil	Median	Övre kvartil	Max
Mina handledare var insatta i momentets lärandemål.	4,0	0,6	15,8 %	3,0	4,0	4,0	4,0	5,0

Under mina placeringar uppmuntrades jag till självständighet samtidigt som vägledning och stöd från handledare garanterades.

Under mina placeringar uppmuntrades jag till självständighet samtidigt som vägledning och stöd från handledare garanterades.	Antal svar
I mycket liten grad	0 (0,0%)
I liten grad	1 (9,1%)
Delvis	0 (0,0%)
I hög grad	5 (45,5%)
I mycket hög grad	5 (45,5%)
Vet ej	0 (0,0%)
Summa	11 (100,0%)

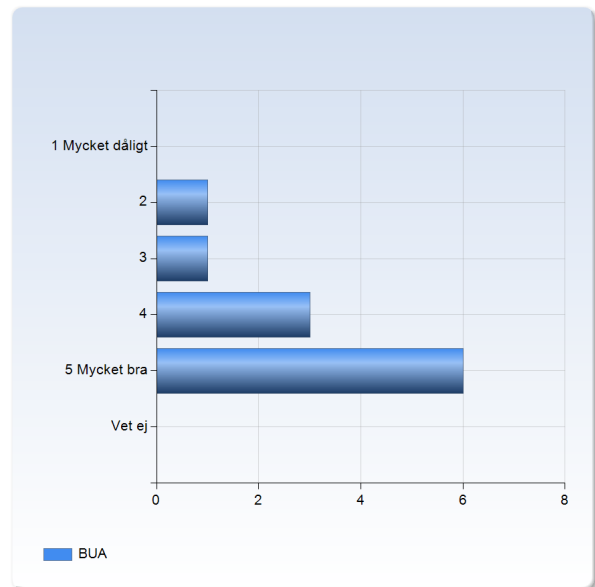


Under mina placeringar uppmuntrades jag till självständighet samtidigt som vägledning och stöd från handledare garanterades.	Medelvärde	Standardavvikelse	Variationskoefficient	Undre		Övre	
				Min kvartil	Median kvartil	Max	Max
	4,3	0,9	21,2 %	2,0	4,0	4,0	5,0

Hur värderar du de kliniska placeringarna under momentet utveckling?

BUA

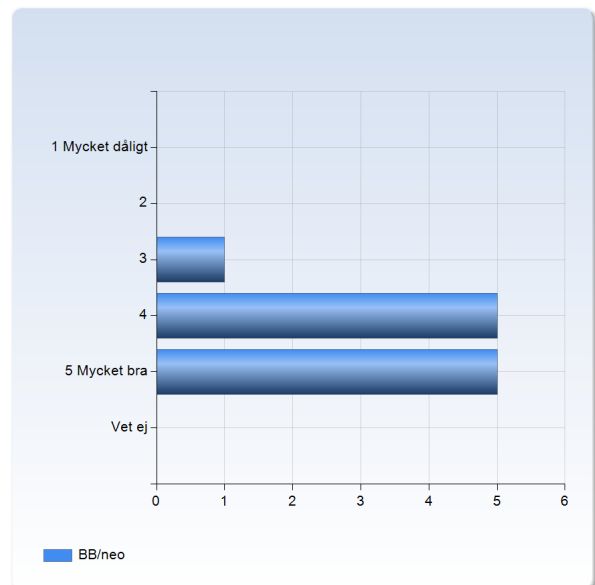
BUA	Antal svar
1 Mycket dåligt	0 (0,0%)
2	1 (9,1%)
3	1 (9,1%)
4	3 (27,3%)
5 Mycket bra	6 (54,5%)
Vet ej	0 (0,0%)
Summa	11 (100,0%)



	Medelvärde	Standardavvikelse	Variationskoefficient	Min	Undre kvartil	Median	Övre kvartil	Max
BUA	4,3	1,0	23,6 %	2,0	4,0	5,0	5,0	5,0

BB/neo

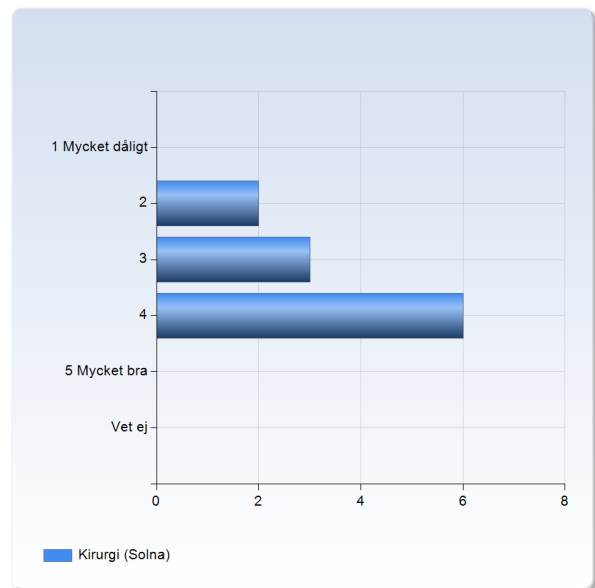
BB/neo	Antal svar
1 Mycket dåligt	0 (0,0%)
2	0 (0,0%)
3	1 (9,1%)
4	5 (45,5%)
5 Mycket bra	5 (45,5%)
Vet ej	0 (0,0%)
Summa	11 (100,0%)



	Medelvärde	Standardavvikelse	Variationskoefficient	Min	Undre kvartil	Median	Övre kvartil	Max
BB/neo	4,4	0,7	15,5 %	3,0	4,0	4,0	5,0	5,0

Kirurgi (Solna)

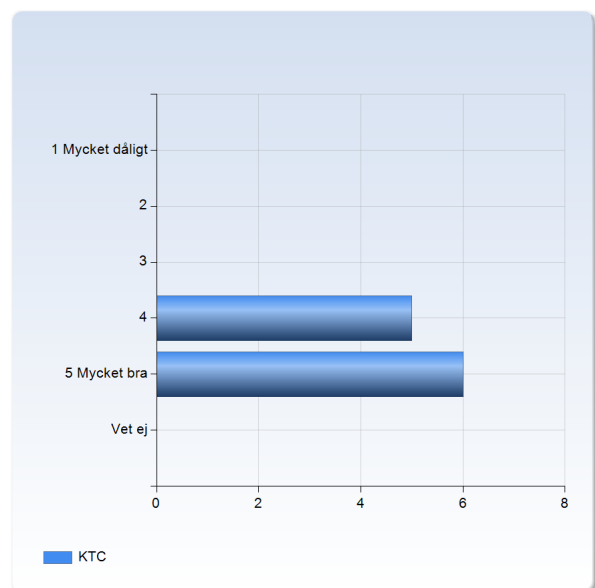
Kirurgi (Solna)	Antal svar
1 Mycket dåligt	0 (0,0%)
2	2 (18,2%)
3	3 (27,3%)
4	6 (54,5%)
5 Mycket bra	0 (0,0%)
Vet ej	0 (0,0%)
Summa	11 (100,0%)



	Medelvärde	Standardavvikelse	Variationskoefficient	Min	Undre kvartil	Median	Övre kvartil	Max
Kirurgi (Solna)	3,4	0,8	24,1 %	2,0	3,0	4,0	4,0	4,0

KTC

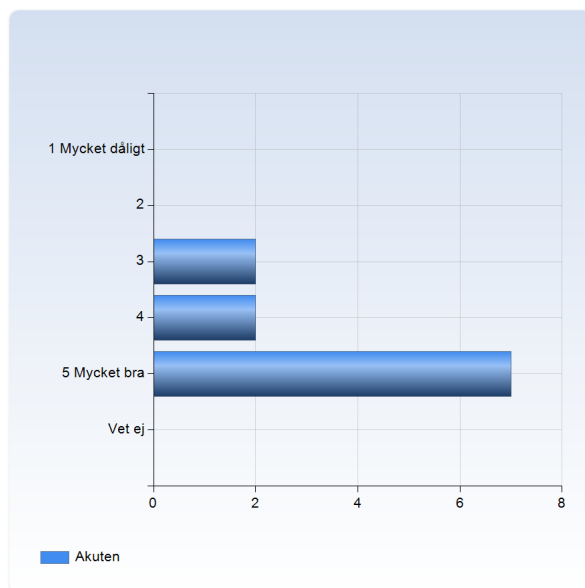
KTC	Antal svar
1 Mycket dåligt	0 (0,0%)
2	0 (0,0%)
3	0 (0,0%)
4	5 (45,5%)
5 Mycket bra	6 (54,5%)
Vet ej	0 (0,0%)
Summa	11 (100,0%)



	Medelvärde	Standardavvikelse	Variationskoefficient	Min	Undre kvartil	Median	Övre kvartil	Max
KTC	4,5	0,5	11,5 %	4,0	4,0	5,0	5,0	5,0

Akuten

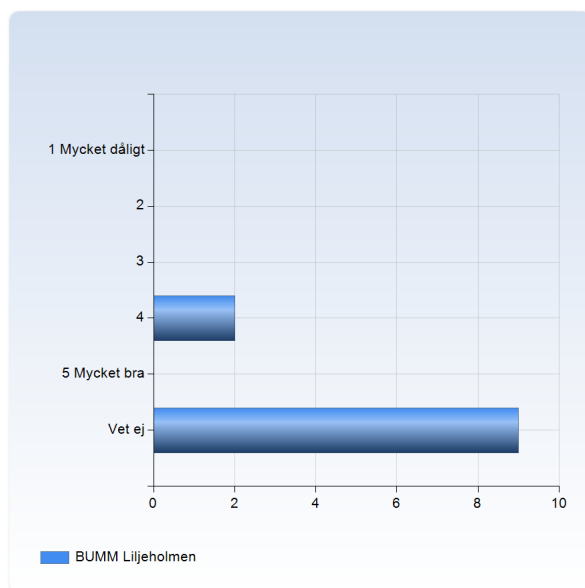
Akuten	Antal svar
1 Mycket dåligt	0 (0,0%)
2	0 (0,0%)
3	2 (18,2%)
4	2 (18,2%)
5 Mycket bra	7 (63,6%)
Vet ej	0 (0,0%)
Summa	11 (100,0%)



	Medelvärde	Standardavvikelse	Variationskoefficient	Min	Undre kvartil	Median	Övre kvartil	Max
Akuten	4,5	0,8	18,4 %	3,0	4,0	5,0	5,0	5,0

BUMM Liljeholmen

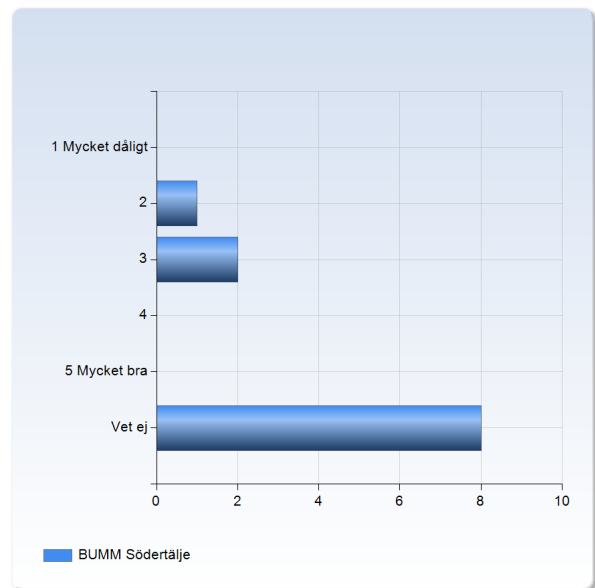
BUMM Liljeholmen	Antal svar
1 Mycket dåligt	0 (0,0%)
2	0 (0,0%)
3	0 (0,0%)
4	2 (18,2%)
5 Mycket bra	0 (0,0%)
Vet ej	9 (81,8%)
Summa	11 (100,0%)



	Medelvärde	Standardavvikelse	Variationskoefficient	Min	Undre kvartil	Median	Övre kvartil	Max
BUMM Liljeholmen	4,0	0,0	0,0 %	4,0	4,0	4,0	4,0	4,0

BUMM Södertälje

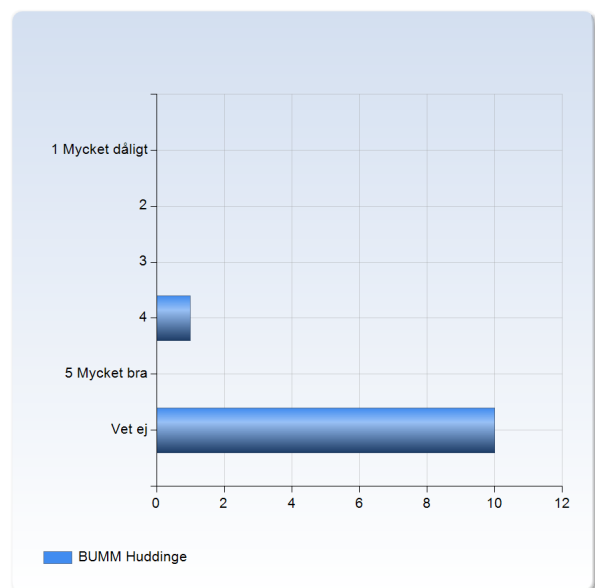
BUMM Södertälje	Antal svar
1 Mycket dåligt	0 (0,0%)
2	1 (9,1%)
3	2 (18,2%)
4	0 (0,0%)
5 Mycket bra	0 (0,0%)
Vet ej	8 (72,7%)
Summa	11 (100,0%)



	Medelvärde	Standardavvikelse	Variationskoefficient	Min	Undre kvartil	Median	Övre kvartil	Max
BUMM Södertälje	2,7	0,6	21,7 %	2,0	2,5	3,0	3,0	3,0

BUMM Huddinge

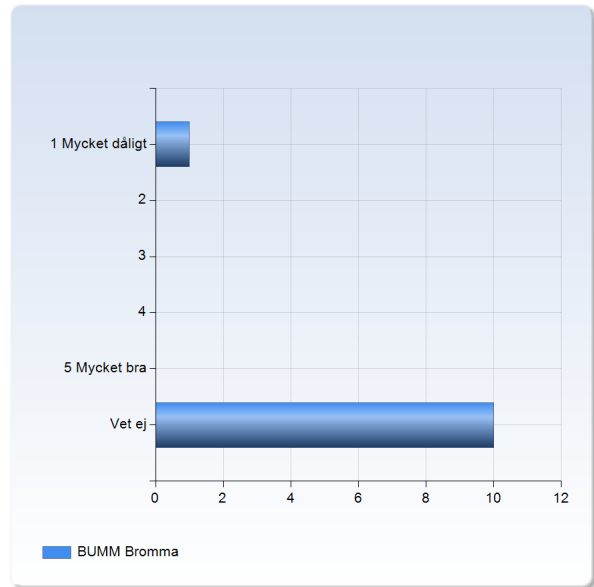
BUMM Huddinge	Antal svar
1 Mycket dåligt	0 (0,0%)
2	0 (0,0%)
3	0 (0,0%)
4	1 (9,1%)
5 Mycket bra	0 (0,0%)
Vet ej	10 (90,9%)
Summa	11 (100,0%)



	Medelvärde	Standardavvikelse	Variationskoefficient	Min	Undre kvartil	Median	Övre kvartil	Max
BUMM Huddinge	4,0	0,0	0,0 %	4,0	4,0	4,0	4,0	4,0

BUMM Bromma

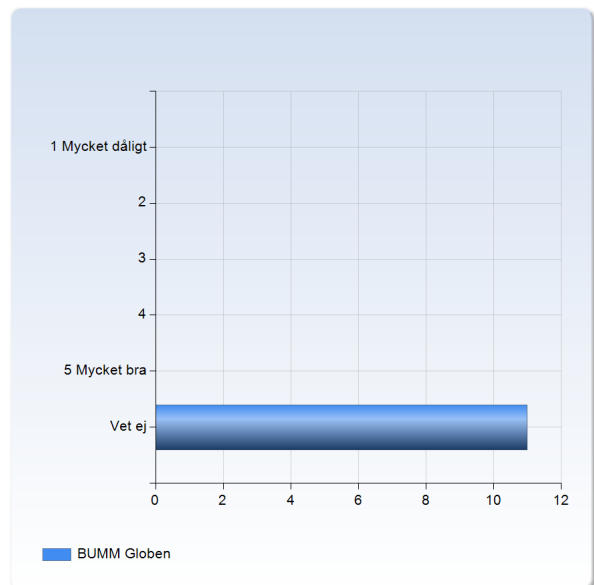
BUMM Bromma	Antal svar
1 Mycket dåligt	1 (9,1%)
2	0 (0,0%)
3	0 (0,0%)
4	0 (0,0%)
5 Mycket bra	0 (0,0%)
Vet ej	10 (90,9%)
Summa	11 (100,0%)



	Medelvärde	Standardavvikelse	Variationskoefficient	Min	Undre kvartil	Median	Övre kvartil	Max
BUMM Bromma	1,0	0,0	∞ %	1,0	1,0	1,0	1,0	1,0

BUMM Globen

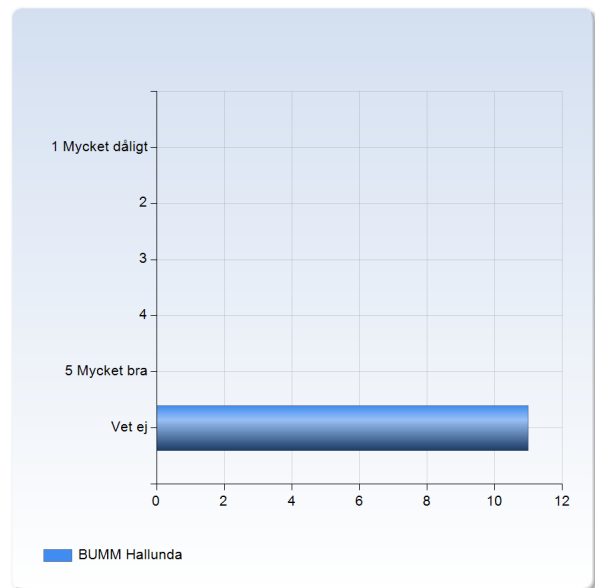
BUMM Globen	Antal svar
1 Mycket dåligt	0 (0,0%)
2	0 (0,0%)
3	0 (0,0%)
4	0 (0,0%)
5 Mycket bra	0 (0,0%)
Vet ej	11 (100,0%)
Summa	11 (100,0%)



	Medelvärde	Standardavvikelse	Variationskoefficient	Min	Undre kvartil	Median	Övre kvartil	Max
BUMM Globen	0,0	0,0	∞ %	∞	0,0	0,0	0,0	-∞

BUMM Hallunda

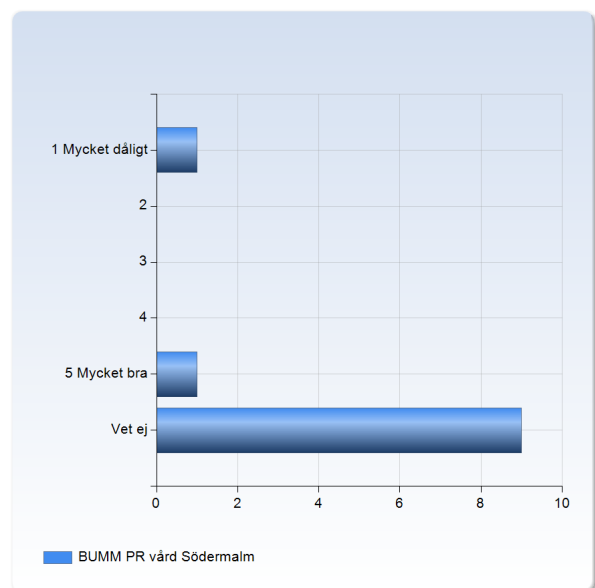
BUMM Hallunda	Antal svar
1 Mycket dåligt	0 (0,0%)
2	0 (0,0%)
3	0 (0,0%)
4	0 (0,0%)
5 Mycket bra	0 (0,0%)
Vet ej	11 (100,0%)
Summa	11 (100,0%)



	Medelvärde	Standardavvikelse	Variationskoefficient	Min	Undre kvartil	Median	Övre kvartil	Max
BUMM Hallunda	0,0	0,0	∞ %	∞	0,0	0,0	0,0	-∞

BUMM PR vård Södermalm

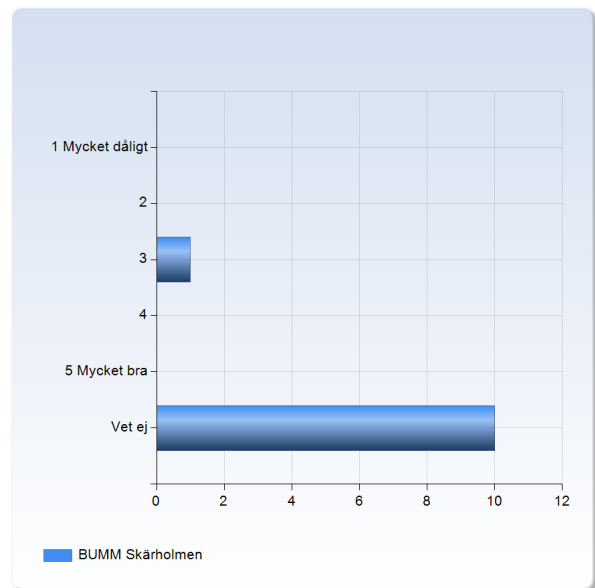
BUMM PR vård Södermalm	Antal svar
1 Mycket dåligt	1 (9,1%)
2	0 (0,0%)
3	0 (0,0%)
4	0 (0,0%)
5 Mycket bra	1 (9,1%)
Vet ej	9 (81,8%)
Summa	11 (100,0%)



	Medelvärde	Standardavvikelse	Variationskoefficient	Min	Undre kvartil	Median	Övre kvartil	Max
BUMM PR vård Södermalm	3,0	2,8	94,3 %	1,0	3,0	3,0	3,0	5,0

BUMM Skärholmen

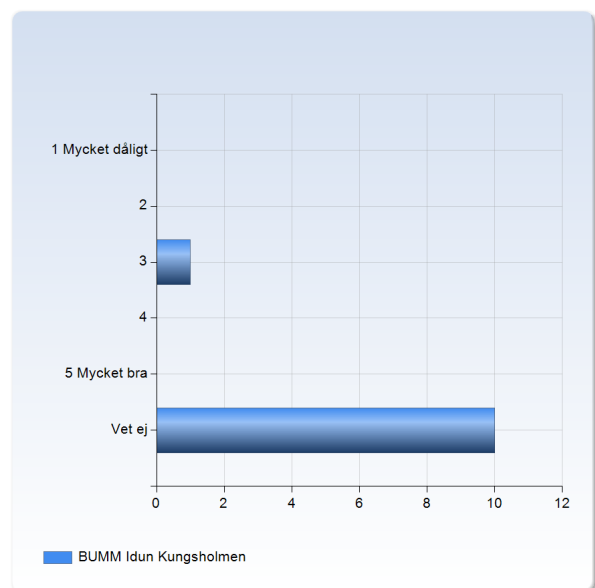
BUMM Skärholmen	Antal svar
1 Mycket dåligt	0 (0,0%)
2	0 (0,0%)
3	1 (9,1%)
4	0 (0,0%)
5 Mycket bra	0 (0,0%)
Vet ej	10 (90,9%)
Summa	11 (100,0%)



	Medelvärde	Standardavvikelse	Variationskoefficient	Min	Undre kvartil	Median	Övre kvartil	Max
BUMM Skärholmen	3,0	0,0	□□□ %	3,0	3,0	3,0	3,0	3,0

BUMM Idun Kungsholmen

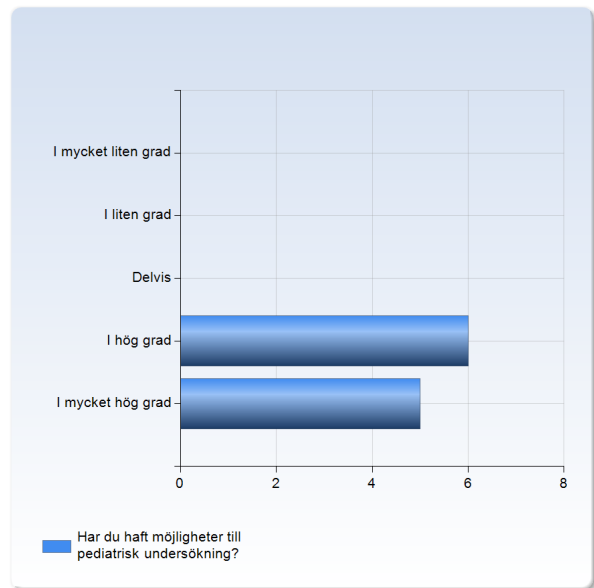
BUMM Idun Kungsholmen	Antal svar
1 Mycket dåligt	0 (0,0%)
2	0 (0,0%)
3	1 (9,1%)
4	0 (0,0%)
5 Mycket bra	0 (0,0%)
Vet ej	10 (90,9%)
Summa	11 (100,0%)



	Medelvärde	Standardavvikelse	Variationskoefficient	Min	Undre kvartil	Median	Övre kvartil	Max
BUMM Idun Kungsholmen	3,0	0,0	□□□ %	3,0	3,0	3,0	3,0	3,0

Har du haft möjligheter till pediatrik undersökning?

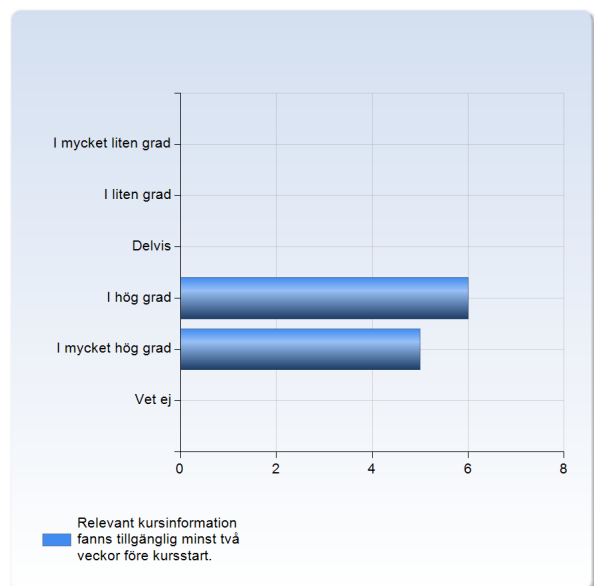
Har du haft möjligheter till pediatrik undersökning?	Antal svar
I mycket liten grad	0 (0,0%)
I liten grad	0 (0,0%)
Delvis	0 (0,0%)
I hög grad	6 (54,5%)
I mycket hög grad	5 (45,5%)
Summa	11 (100,0%)



	Medelvärde	Standardavvikelse	Variationskoefficient	Min	Undre kvartil	Median	Övre kvartil	Max
Har du haft möjligheter till pediatrik undersökning?	4,5	0,5	11,7 %	4,0	4,0	4,0	5,0	5,0

Relevant kursinformation fanns tillgänglig minst två veckor före kursstart.

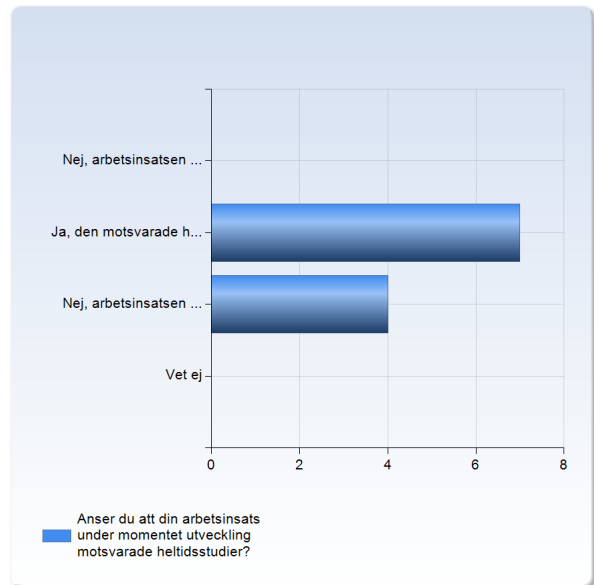
Relevant kursinformation fanns tillgänglig minst två veckor före kursstart.	Antal svar
I mycket liten grad	0 (0,0%)
I liten grad	0 (0,0%)
Delvis	0 (0,0%)
I hög grad	6 (54,5%)
I mycket hög grad	5 (45,5%)
Vet ej	0 (0,0%)
Summa	11 (100,0%)



	Medelvärde	Standardavvikelse	Variationskoefficient	Min	Undre kvartil	Median	Övre kvartil	Max
Relevant kursinformation fanns tillgänglig minst två veckor före kursstart.	4,5	0,5	11,7 %	4,0	4,0	4,0	5,0	5,0

Anser du att din arbetsinsats under momentet utveckling motsvarade heltidsstudier?

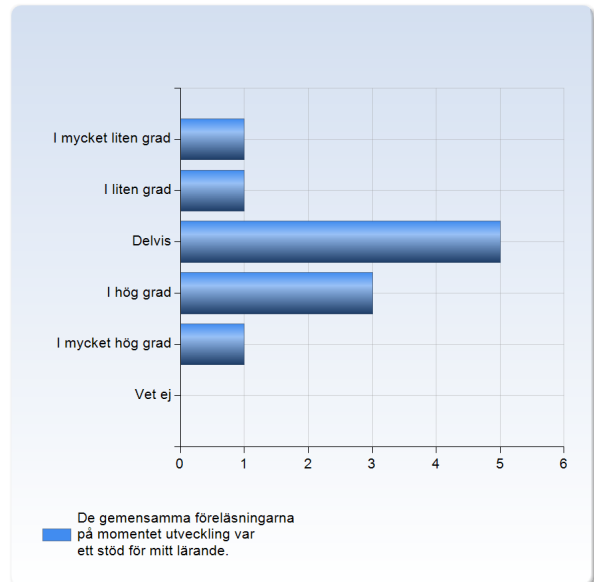
Anser du att din arbetsinsats under momentet utveckling motsvarade heltidsstudier?	Antal svar
Nej, arbetsinsatsen var lägre än heltid.	0 (0,0%)
Ja, den motsvarade heltid.	7 (63,6%)
Nej, arbetsinsatsen var högre än heltid.	4 (36,4%)
Vet ej	0 (0,0%)
Summa	11 (100,0%)



	Medelvärde	Standardavvikelse	Variationskoefficient	Min	Undre kvartil	Median	Övre kvartil	Max
Anser du att din arbetsinsats under momentet utveckling motsvarade heltidsstudier?	2,4	0,5	21,3 %	2,0	2,0	2,0	3,0	3,0

De gemensamma föreläsningarna på momentet utveckling var ett stöd för mitt lärande.

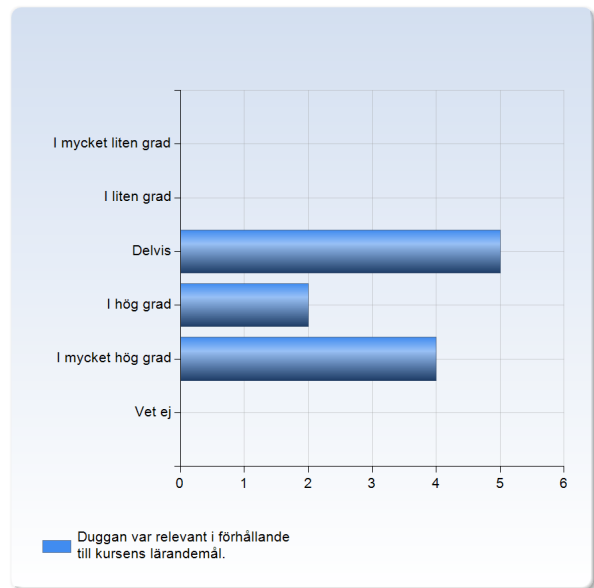
De gemensamma föreläsningarna på momentet utveckling var ett stöd för mitt lärande.	Antal svar
I mycket liten grad	1 (9,1%)
I liten grad	1 (9,1%)
Delvis	5 (45,5%)
I hög grad	3 (27,3%)
I mycket hög grad	1 (9,1%)
Vet ej	0 (0,0%)
Summa	11 (100,0%)



	Medelvärde	Standardavvikelse	Variationskoefficient	Min	Undre kvartil	Median	Övre kvartil	Max
De gemensamma föreläsningarna på momentet utveckling var ett stöd för mitt lärande.	3,2	1,1	33,9 %	1,0	3,0	3,0	4,0	5,0

Duggan var relevant i förhållande till kursens lärandemål.

Duggan var relevant i förhållande till kursens lärandemål.	Antal svar
I mycket liten grad	0 (0,0%)
I liten grad	0 (0,0%)
Delvis	5 (45,5%)
I hög grad	2 (18,2%)
I mycket hög grad	4 (36,4%)
Vet ej	0 (0,0%)
Summa	11 (100,0%)

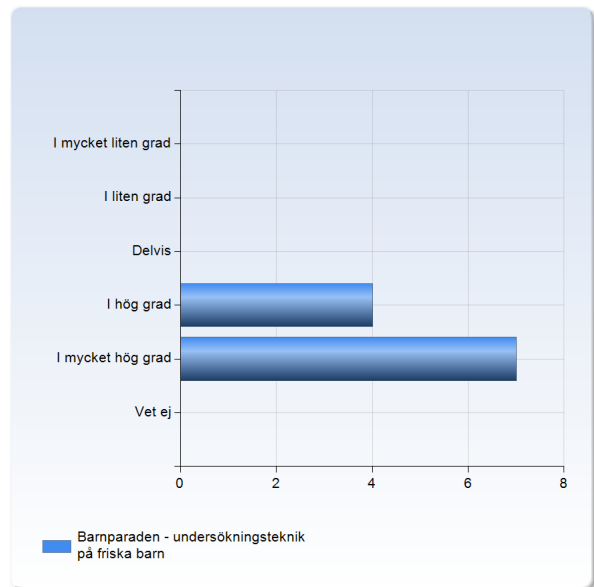


	Medelvärde	Standardavvikelse	Variationskoefficient	Min	Undre kvartil	Median	Övre kvartil	Max
Duggan var relevant i förhållande till kursens lärandemål.	3,9	0,9	24,1 %	3,0	3,0	4,0	5,0	5,0

Seminarierna var ett stöd för mitt lärande under momentet utveckling?

Barnparaden - undersökningsteknik på friska barn

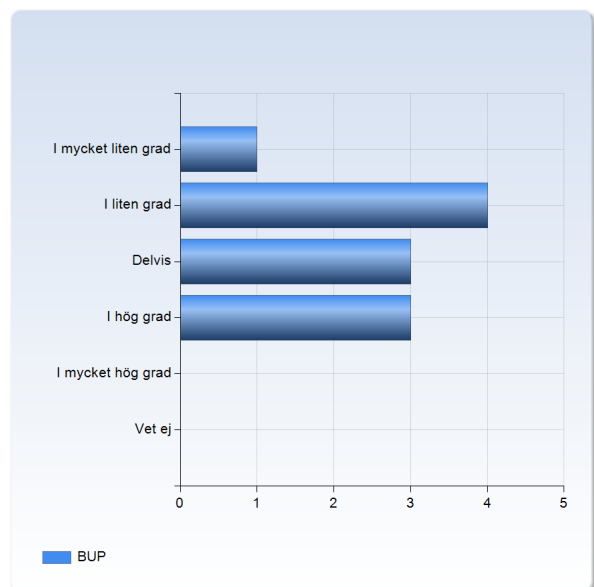
Barnparaden - undersökningsteknik på friska barn	Antal svar
I mycket liten grad	0 (0,0%)
I liten grad	0 (0,0%)
Delvis	0 (0,0%)
I hög grad	4 (36,4%)
I mycket hög grad	7 (63,6%)
Vet ej	0 (0,0%)
Summa	11 (100,0%)



	Medelvärde	Standardavvikelse	Variationskoefficient	Min	Undre kvartil	Median	Övre kvartil	Max
Barnparaden - undersökningsteknik på friska barn	4,6	0,5	10,9 %	4,0	4,0	5,0	5,0	5,0

BUP

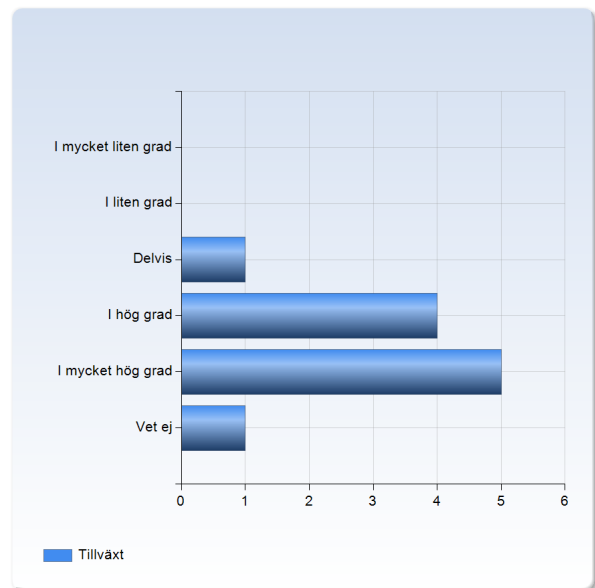
BUP	Antal svar
I mycket liten grad	1 (9,1%)
I liten grad	4 (36,4%)
Delvis	3 (27,3%)
I hög grad	3 (27,3%)
I mycket hög grad	0 (0,0%)
Vet ej	0 (0,0%)
Summa	11 (100,0%)



	Medelvärde	Standardavvikelse	Variationskoefficient	Min	Undre kvartil	Median	Övre kvartil	Max
BUP	2,7	1,0	37,0 %	1,0	2,0	3,0	3,5	4,0

Tillväxt

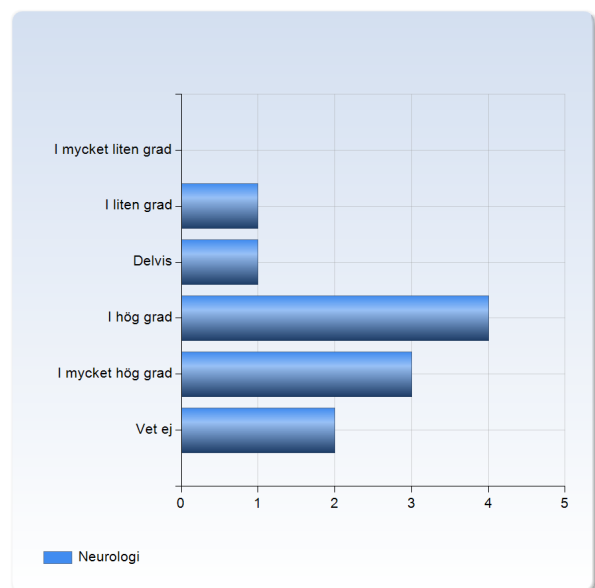
Tillväxt	Antal svar
I mycket liten grad	0 (0,0%)
I liten grad	0 (0,0%)
Delvis	1 (9,1%)
I hög grad	4 (36,4%)
I mycket hög grad	5 (45,5%)
Vet ej	1 (9,1%)
Summa	11 (100,0%)



	Medelvärde	Standardavvikelse	Variationskoefficient	Min	Undre kvartil	Median	Övre kvartil	Max
Tillväxt	4,4	0,7	15,9 %	3,0	4,0	4,5	5,0	5,0

Neurologi

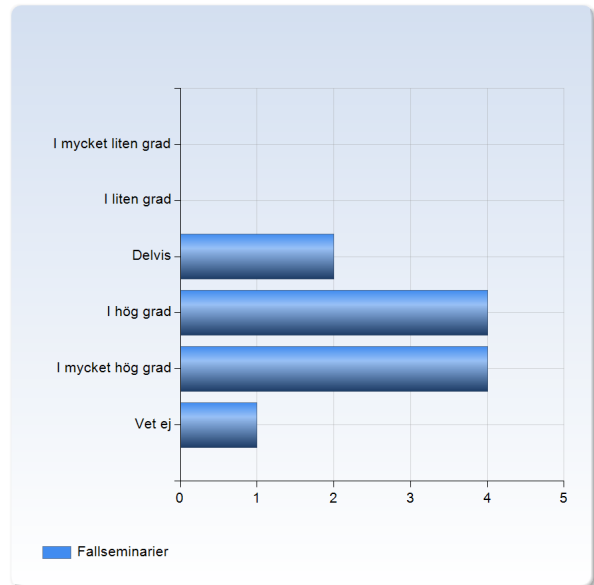
Neurologi	Antal svar
I mycket liten grad	0 (0,0%)
I liten grad	1 (9,1%)
Delvis	1 (9,1%)
I hög grad	4 (36,4%)
I mycket hög grad	3 (27,3%)
Vet ej	2 (18,2%)
Summa	11 (100,0%)



	Medelvärde	Standardavvikelse	Variationskoefficient	Min	Undre kvartil	Median	Övre kvartil	Max
Neurologi	4,0	1,0	25,0 %	2,0	4,0	4,0	5,0	5,0

Fallseminarier

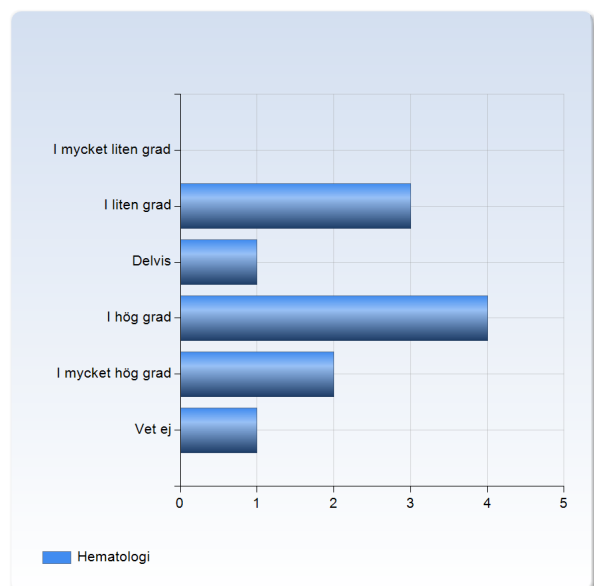
Fallseminarier	Antal svar
I mycket liten grad	0 (0,0%)
I liten grad	0 (0,0%)
Delvis	2 (18,2%)
I hög grad	4 (36,4%)
I mycket hög grad	4 (36,4%)
Vet ej	1 (9,1%)
Summa	11 (100,0%)



	Medelvärde	Standardavvikelse	Variationskoefficient	Min	Undre kvartil	Median	Övre kvartil	Max
Fallseminarier	4,2	0,8	18,8 %	3,0	4,0	4,0	5,0	5,0

Hematologi

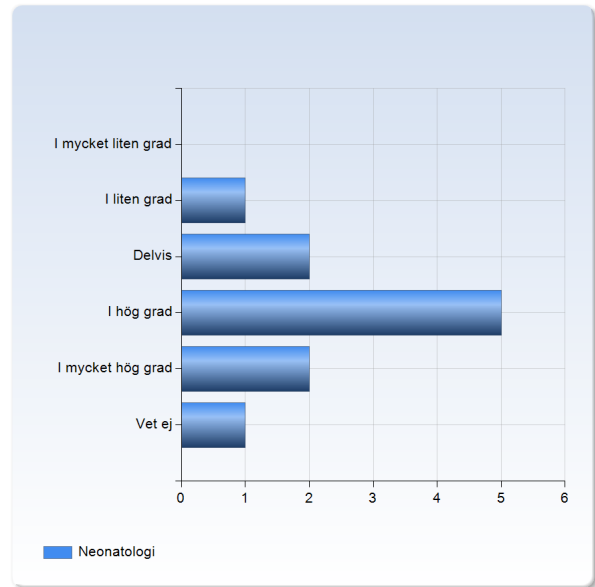
Hematologi	Antal svar
I mycket liten grad	0 (0,0%)
I liten grad	3 (27,3%)
Delvis	1 (9,1%)
I hög grad	4 (36,4%)
I mycket hög grad	2 (18,2%)
Vet ej	1 (9,1%)
Summa	11 (100,0%)



	Medelvärde	Standardavvikelse	Variationskoefficient	Min	Undre kvartil	Median	Övre kvartil	Max
Hematologi	3,5	1,2	33,7 %	2,0	2,5	4,0	4,0	5,0

Neonatologi

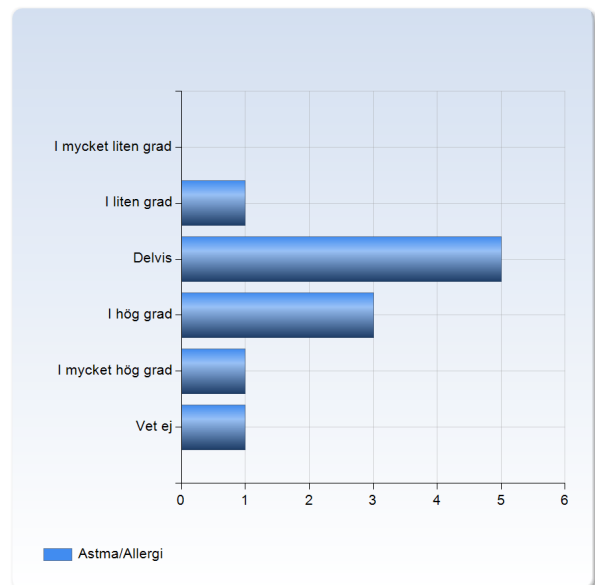
Neonatologi	Antal svar
I mycket liten grad	0 (0,0%)
I liten grad	1 (9,1%)
Delvis	2 (18,2%)
I hög grad	5 (45,5%)
I mycket hög grad	2 (18,2%)
Vet ej	1 (9,1%)
Summa	11 (100,0%)



	Medelvärde	Standardavvikelse	Variationskoefficient	Min	Undre kvartil	Median	Övre kvartil	Max
Neonatologi	3,8	0,9	24,2 %	2,0	3,5	4,0	4,0	5,0

Astma/Allergi

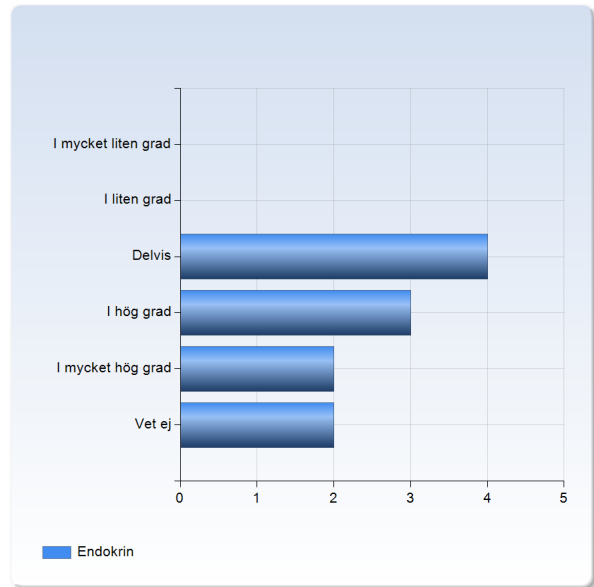
Astma/Allergi	Antal svar
I mycket liten grad	0 (0,0%)
I liten grad	1 (9,1%)
Delvis	5 (45,5%)
I hög grad	3 (27,3%)
I mycket hög grad	1 (9,1%)
Vet ej	1 (9,1%)
Summa	11 (100,0%)



	Medelvärde	Standardavvikelse	Variationskoefficient	Min	Undre kvartil	Median	Övre kvartil	Max
Astma/Allergi	3,4	0,8	24,8 %	2,0	3,0	3,0	4,0	5,0

Endokrin

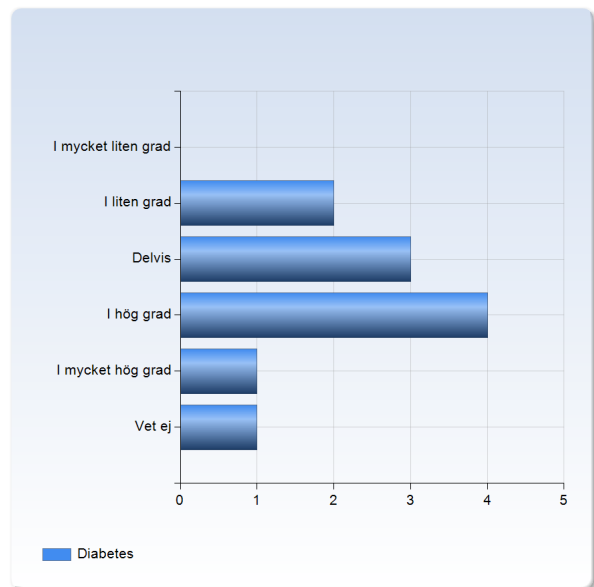
Endokrin	Antal svar
I mycket liten grad	0 (0,0%)
I liten grad	0 (0,0%)
Delvis	4 (36,4%)
I hög grad	3 (27,3%)
I mycket hög grad	2 (18,2%)
Vet ej	2 (18,2%)
Summa	11 (100,0%)



	Medelvärde	Standardavvikelse	Variationskoefficient	Min	Undre kvartil	Median	Övre kvartil	Max
Endokrin	3,8	0,8	22,1 %	3,0	3,0	4,0	4,0	5,0

Diabetes

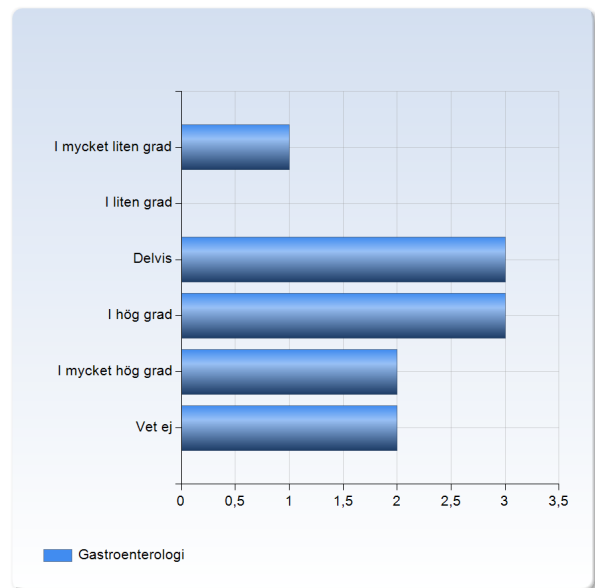
Diabetes	Antal svar
I mycket liten grad	0 (0,0%)
I liten grad	2 (18,2%)
Delvis	3 (27,3%)
I hög grad	4 (36,4%)
I mycket hög grad	1 (9,1%)
Vet ej	1 (9,1%)
Summa	11 (100,0%)



	Medelvärde	Standardavvikelse	Variationskoefficient	Min	Undre kvartil	Median	Övre kvartil	Max
Diabetes	3,4	1,0	28,4 %	2,0	3,0	3,5	4,0	5,0

Gastroenterologi

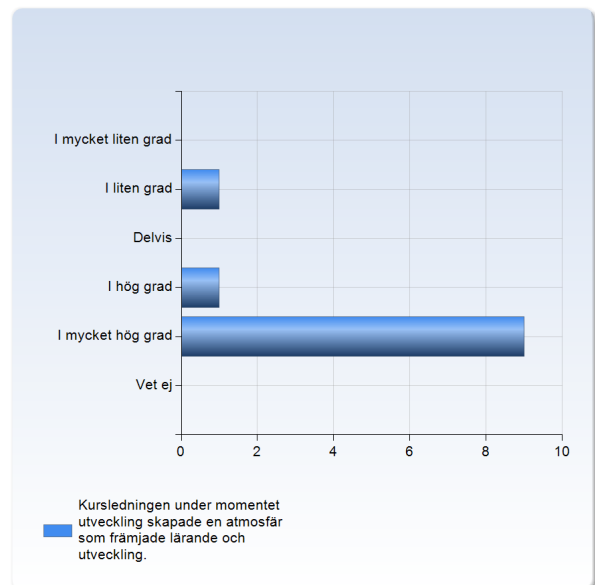
Gastroenterologi	Antal svar
I mycket liten grad	1 (9,1%)
I liten grad	0 (0,0%)
Delvis	3 (27,3%)
I hög grad	3 (27,3%)
I mycket hög grad	2 (18,2%)
Vet ej	2 (18,2%)
Summa	11 (100,0%)



	Medelvärde	Standardavvikelse	Variationskoefficient	Min	Undre kvartil	Median	Övre kvartil	Max
Gastroenterologi	3,6	1,2	34,8 %	1,0	3,0	4,0	4,0	5,0

Kursledningen under momentet utveckling skapade en atmosfär som främjade lärande och utveckling.

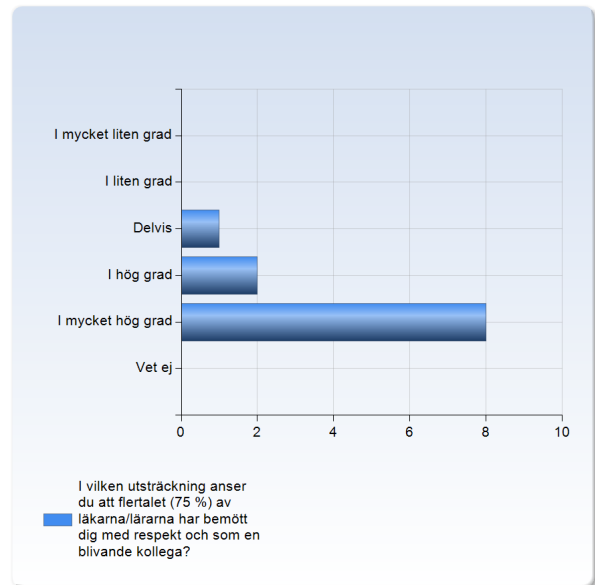
Kursledningen under momentet utveckling skapade en atmosfär som främjade lärande och utveckling.	Antal svar
I mycket liten grad	0 (0,0%)
I liten grad	1 (9,1%)
Delvis	0 (0,0%)
I hög grad	1 (9,1%)
I mycket hög grad	9 (81,8%)
Vet ej	0 (0,0%)
Summa	11 (100,0%)



	Medelvärde	Standardavvikelse	Variationskoefficient	Min	Undre kvartil	Median	Övre kvartil	Max
Kursledningen under momentet utveckling skapade en atmosfär som främjade lärande och utveckling.	4,6	0,9	19,9 %	2,0	5,0	5,0	5,0	5,0

I vilken utsträckning anser du att flertalet (75 %) av läkarna/lärarna har bemött dig med respekt och som en blivande kollega?

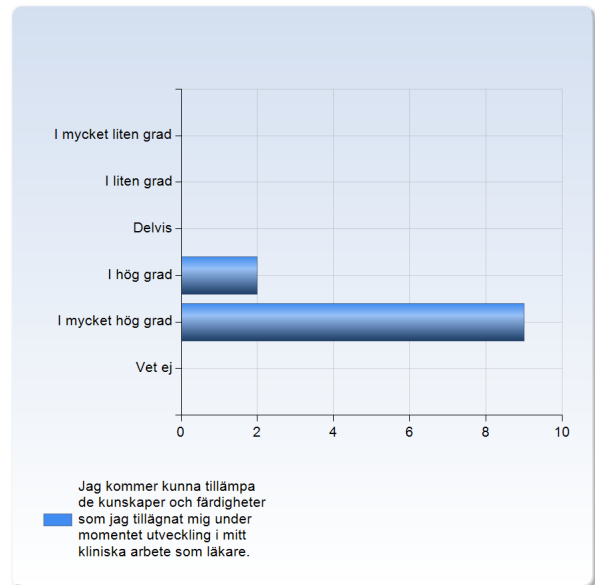
I vilken utsträckning anser du att flertalet (75 %) av läkarna/lärarna har bemött dig med respekt och som en blivande kollega?	Antal svar
I mycket liten grad	0 (0,0%)
I liten grad	0 (0,0%)
Delvis	1 (9,1%)
I hög grad	2 (18,2%)
I mycket hög grad	8 (72,7%)
Vet ej	0 (0,0%)
Summa	11 (100,0%)



I vilken utsträckning anser du att flertalet (75 %) av läkarna/lärarna har bemött dig med respekt och som en blivande kollega?	Medelvärde	Standardavvikelse	Variationskoefficient	Undre			Övre	
				Min kvartil	Median	kvartil	Max	
I vilken utsträckning anser du att flertalet (75 %) av läkarna/lärarna har bemött dig med respekt och som en blivande kollega?	4,6	0,7	14,5 %	3,0	4,5	5,0	5,0	5,0

Jag kommer kunna tillämpa de kunskaper och färdigheter som jag tillägnat mig under momentet utveckling i mitt kliniska arbete som läkare.

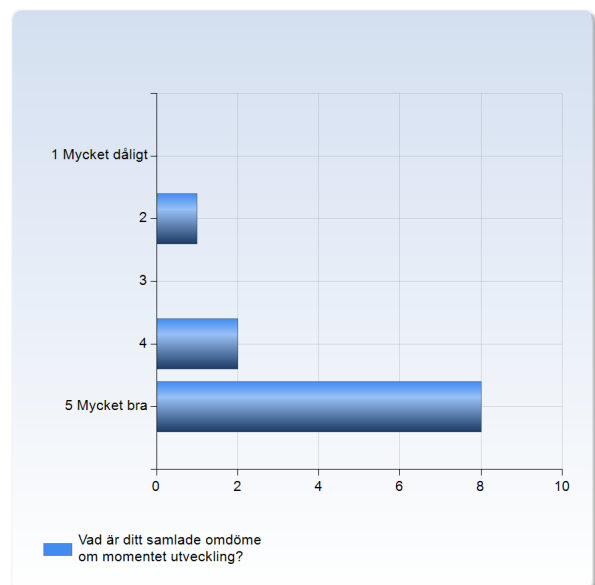
Jag kommer kunna tillämpa de kunskaper och färdigheter som jag tillägnat mig under momentet utveckling i mitt kliniska arbete som läkare.	Antal svar
I mycket liten grad	0 (0,0%)
I liten grad	0 (0,0%)
Delvis	0 (0,0%)
I hög grad	2 (18,2%)
I mycket hög grad	9 (81,8%)
Vet ej	0 (0,0%)
Summa	11 (100,0%)



	Medelvärde	Standardavvikelse	Variationskoefficient	Undre kvartil	Övre kvartil	Median	Max
Jag kommer kunna tillämpa de kunskaper och färdigheter som jag tillägnat mig under momentet utveckling i mitt kliniska arbete som läkare.	4,8	0,4	8,4 %	4,0	5,0	5,0	5,0

Vad är ditt samlade omdöme om momentet utveckling?

Vad är ditt samlade omdöme om momentet utveckling?	Antal svar
1 Mycket dåligt	0 (0,0%)
2	1 (9,1%)
3	0 (0,0%)
4	2 (18,2%)
5 Mycket bra	8 (72,7%)
Summa	11 (100,0%)



	Medelvärde	Standardavvikelse	Variationskoefficient	Min	Undre kvartil	Median	Övre kvartil	Max
Vad är ditt samlade omdöme om momentet utveckling?	4,5	0,9	20,6 %	2,0	4,5	5,0	5,0	5,0