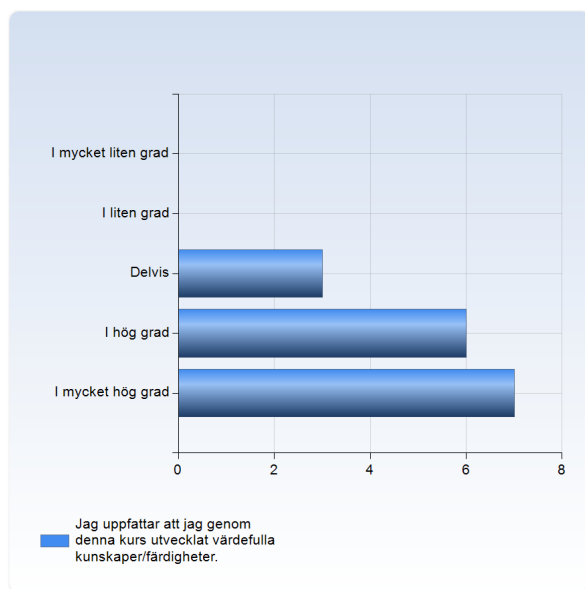


## SVK - Akut Pediatrik, Akut Obstetrik samt Neonatologi 2LK086 vt20

Antal respondenter: 16  
Antal svar: 16  
Svarsfrekvens: 100,00 %

### Jag uppfattar att jag genom denna kurs utvecklat värdefulla kunskaper /färdigheter.

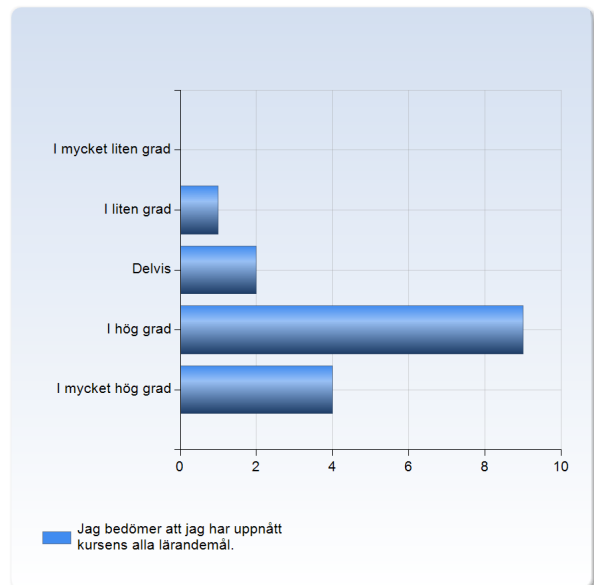
Jag uppfattar att jag genom denna kurs utvecklat värdefulla kunskaper/färdigheter.	Antal svar
I mycket liten grad	0 (0,0%)
I liten grad	0 (0,0%)
Delvis	3 (18,8%)
I hög grad	6 (37,5%)
I mycket hög grad	7 (43,8%)
Summa	16 (100,0%)



	Medelvärde	Standardavvikelse	Variationskoefficient	Min	Undre kvartil	Median	Övre kvartil	Max
Jag uppfattar att jag genom denna kurs utvecklat värdefulla kunskaper/färdigheter.	4,3	0,8	18,2 %	3,0	4,0	4,0	5,0	5,0

## Jag bedömer att jag har uppnått kursens alla lärandemål.

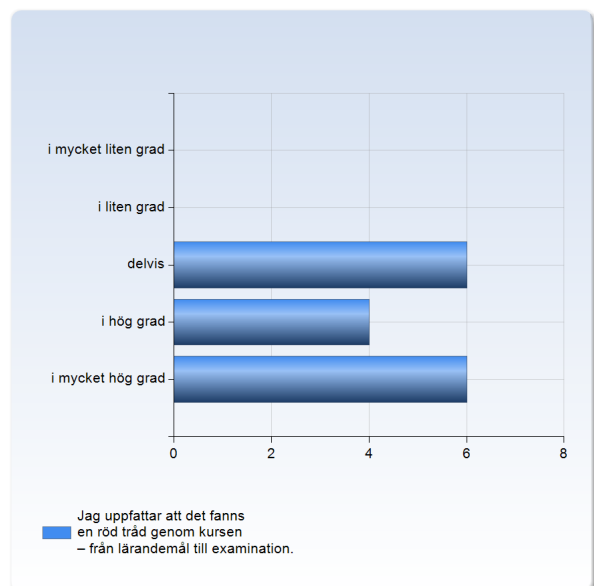
Jag bedömer att jag har uppnått kursens alla lärandemål.	Antal svar
I mycket liten grad	0 (0,0%)
I liten grad	1 (6,3%)
Delvis	2 (12,5%)
I hög grad	9 (56,3%)
I mycket hög grad	4 (25,0%)
Summa	16 (100,0%)



	Medelvärde	Standardavvikelse	Variationskoefficient	Min	Undre kvartil	Median	Övre kvartil	Max
Jag bedömer att jag har uppnått kursens alla lärandemål.	4,0	0,8	20,4 %	2,0	4,0	4,0	4,5	5,0

## Jag uppfattar att det fanns en röd tråd genom kursen – från lärandemål till examination.

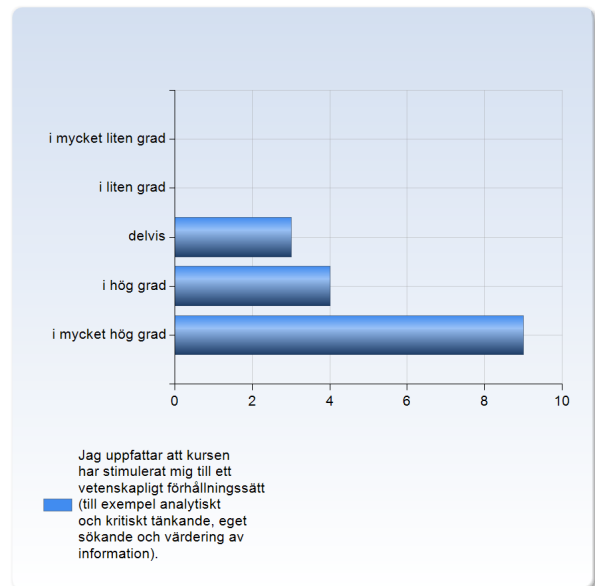
Jag uppfattar att det fanns en röd tråd genom kursen – från lärandemål till examination.	Antal svar
i mycket liten grad	0 (0,0%)
i liten grad	0 (0,0%)
delvis	6 (37,5%)
i hög grad	4 (25,0%)
i mycket hög grad	6 (37,5%)
Summa	16 (100,0%)



	Medelvärde	Standardavvikelse	Variationskoefficient	Min	Undre kvartil	Median	Övre kvartil	Max
Jag uppfattar att det fanns en röd tråd genom kursen – från lärandemål till examination.	4,0	0,9	22,4 %	3,0	3,0	4,0	5,0	5,0

## Jag uppfattar att kursen har stimulerat mig till ett vetenskapligt förhållningssätt (till exempel analytiskt och kritiskt tänkande, eget sökande och värdering av information).

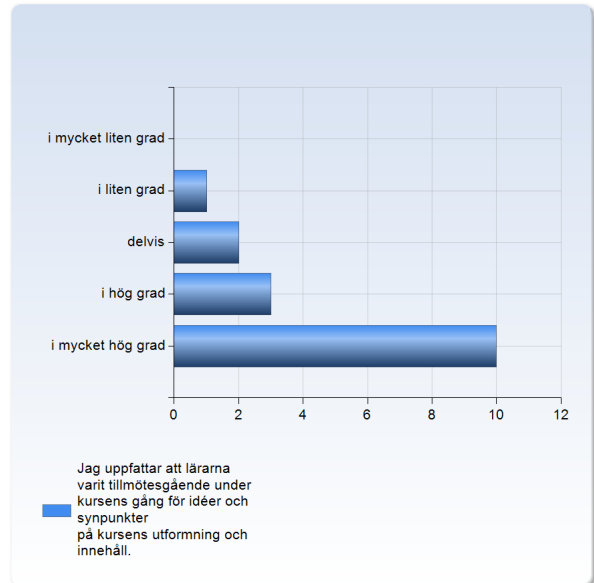
Jag uppfattar att kursen har stimulerat mig till ett vetenskapligt förhållningssätt (till exempel analytiskt och kritiskt tänkande, eget sökande och värdering av information).	Antal svar
i mycket liten grad	0 (0,0%)
i liten grad	0 (0,0%)
delvis	3 (18,8%)
i hög grad	4 (25,0%)
i mycket hög grad	9 (56,3%)
Summa	16 (100,0%)



	Medelvärde	Standardavvikelse	Variationskoefficient	Min	Undre kvartil	Median	Övre kvartil	Max
Jag uppfattar att kursen har stimulerat mig till ett vetenskapligt förhållningssätt (till exempel analytiskt och kritiskt tänkande, eget sökande och värdering av information).	4,4	0,8	18,4 %	3,0	4,0	5,0	5,0	5,0

## Jag uppfattar att lärarna varit tillmötesgående under kursens gång för idéer och synpunkter på kursens utformning och innehåll.

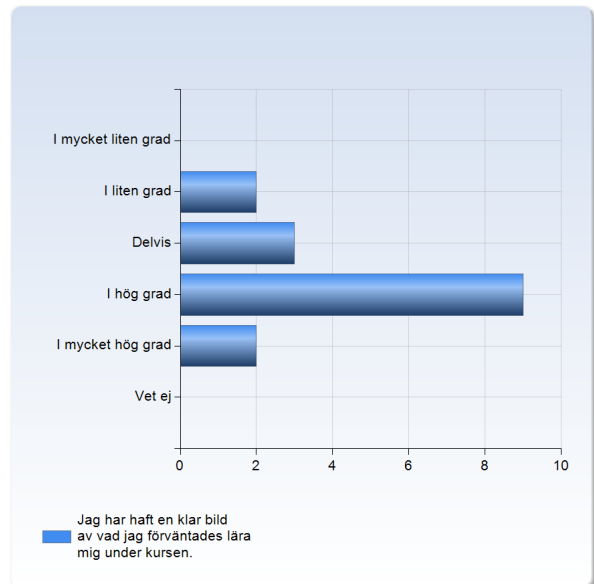
Jag uppfattar att lärarna varit tillmötesgående under kursens gång för idéer och synpunkter på kursens utformning och innehåll.	Antal svar
i mycket liten grad	0 (0,0%)
i liten grad	1 (6,3%)
delvis	2 (12,5%)
i hög grad	3 (18,8%)
i mycket hög grad	10 (62,5%)
Summa	16 (100,0%)



	Medelvärde	Standardavvikelse	Variationskoefficient	Min	Undre kvartil	Median	Övre kvartil	Max
Jag uppfattar att lärarna varit tillmötesgående under kursens gång för idéer och synpunkter på kursens utformning och innehåll.	4,4	1,0	21,9 %	2,0	4,0	5,0	5,0	5,0

## Jag har haft en klar bild av vad jag förväntades lära mig under kursen.

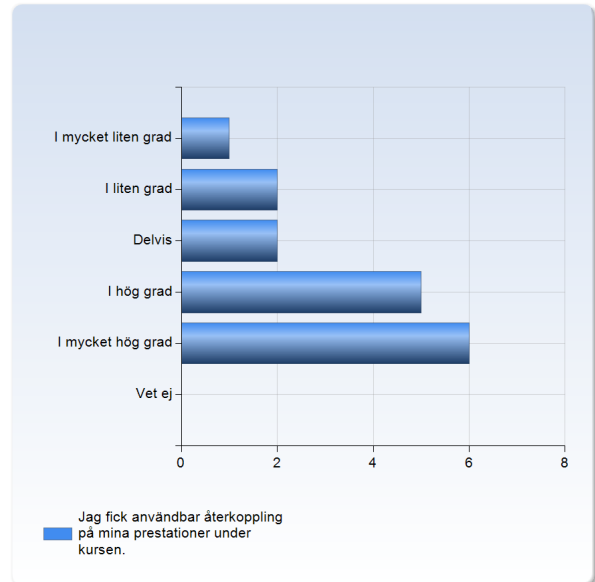
Jag har haft en klar bild av vad jag förväntades lära mig under kursen.	Antal svar
I mycket liten grad	0 (0,0%)
I liten grad	2 (12,5%)
Delvis	3 (18,8%)
I hög grad	9 (56,3%)
I mycket hög grad	2 (12,5%)
Vet ej	0 (0,0%)
Summa	16 (100,0%)



	Medelvärde	Standardavvikelse	Variationskoefficient	Min	Undre kvartil	Median	Övre kvartil	Max
Jag har haft en klar bild av vad jag förväntades lära mig under kursen.	3,7	0,9	23,7 %	2,0	3,0	4,0	4,0	5,0

## Jag fick användbar återkoppling på mina prestationer under kursen.

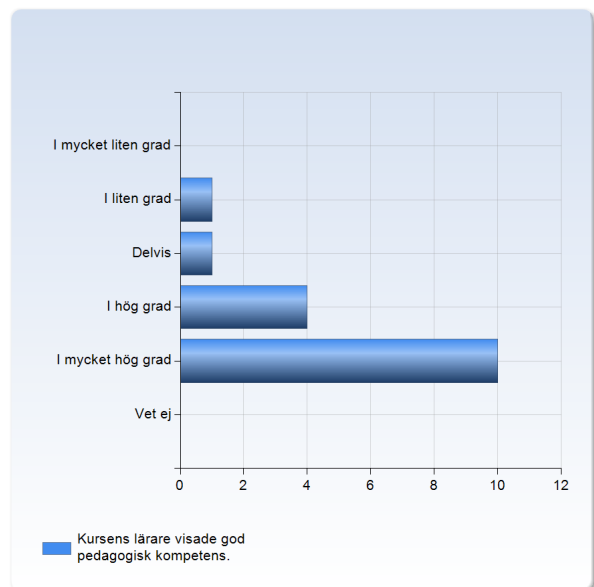
Jag fick användbar återkoppling på mina prestationer under kursen.	Antal svar
I mycket liten grad	1 (6,3%)
I liten grad	2 (12,5%)
Delvis	2 (12,5%)
I hög grad	5 (31,3%)
I mycket hög grad	6 (37,5%)
Vet ej	0 (0,0%)
Summa	16 (100,0%)



	Medelvärde	Standardavvikelse	Variationskoefficient	Min	Undre kvartil	Median	Övre kvartil	Max
Jag fick användbar återkoppling på mina prestationer under kursen.	3,8	1,3	33,5 %	1,0	3,0	4,0	5,0	5,0

## Kursens lärare visade god pedagogisk kompetens.

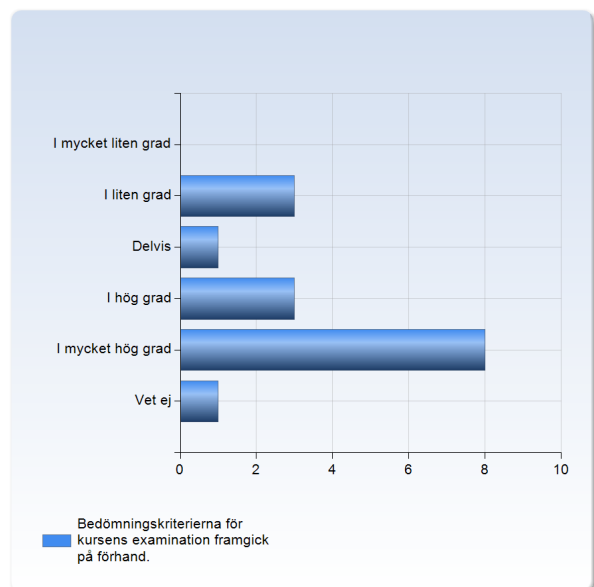
Kursens lärare visade god pedagogisk kompetens.	Antal svar
I mycket liten grad	0 (0,0%)
I liten grad	1 (6,3%)
Delvis	1 (6,3%)
I hög grad	4 (25,0%)
I mycket hög grad	10 (62,5%)
Vet ej	0 (0,0%)
Summa	16 (100,0%)



	Medelvärde	Standardavvikelse	Variationskoefficient	Min	Undre kvartil	Median	Övre kvartil	Max
Kursens lärare visade god pedagogisk kompetens.	4,4	0,9	20,1 %	2,0	4,0	5,0	5,0	5,0

## Bedömningskriterierna för kursens examination framgick på förhand.

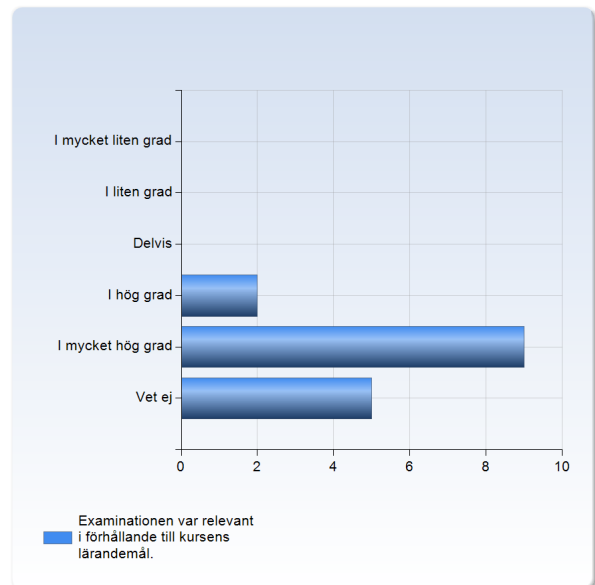
Bedömningskriterierna för kursens examination framgick på förhand.	Antal svar
I mycket liten grad	0 (0,0%)
I liten grad	3 (18,8%)
Delvis	1 (6,3%)
I hög grad	3 (18,8%)
I mycket hög grad	8 (50,0%)
Vet ej	1 (6,3%)
Summa	16 (100,0%)



	Medelvärde	Standardavvikelse	Variationskoefficient	Min	Undre kvartil	Median	Övre kvartil	Max
Bedömningskriterierna för kursens examination framgick på förhand.	4,1	1,2	30,1 %	2,0	3,5	5,0	5,0	5,0

## Examinationen var relevant i förhållande till kursens lärandemål.

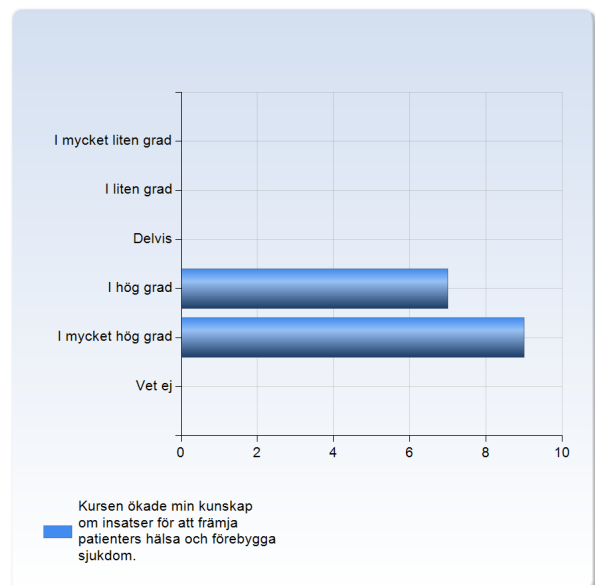
Examinationen var relevant i förhållande till kursens lärandemål.	Antal svar
I mycket liten grad	0 (0,0%)
I liten grad	0 (0,0%)
Delvis	0 (0,0%)
I hög grad	2 (12,5%)
I mycket hög grad	9 (56,3%)
Vet ej	5 (31,3%)
Summa	16 (100,0%)



	Medelvärde	Standardavvikelse	Variationskoefficient	Min	Undre kvartil	Median	Övre kvartil	Max
Examinationen var relevant i förhållande till kursens lärandemål.	4,8	0,4	8,4 %	4,0	5,0	5,0	5,0	5,0

## Kursen ökade min kunskap om insatser för att främja patienters hälsa och förebygga sjukdom.

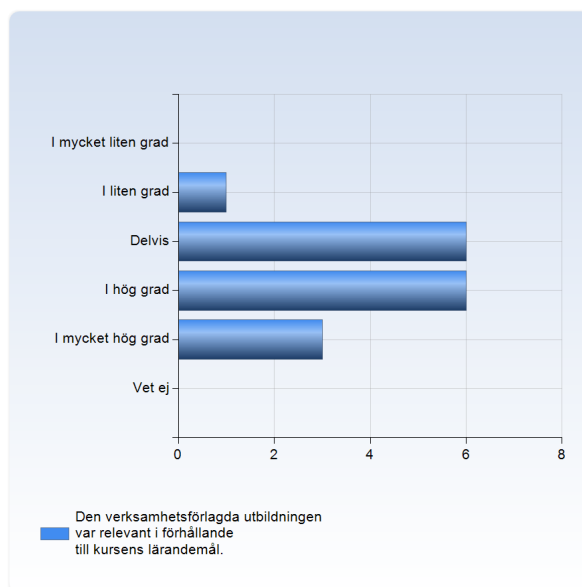
Kursen ökade min kunskap om insatser för att främja patienters hälsa och förebygga sjukdom.	Antal svar
I mycket liten grad	0 (0,0%)
I liten grad	0 (0,0%)
Delvis	0 (0,0%)
I hög grad	7 (43,8%)
I mycket hög grad	9 (56,3%)
Vet ej	0 (0,0%)
Summa	16 (100,0%)



	Medelvärde	Standardavvikelse	Variationskoefficient	Min	Undre kvartil	Median	Övre kvartil	Max
Kursen ökade min kunskap om insatser för att främja patienters hälsa och förebygga sjukdom.	4,6	0,5	11,2 %	4,0	4,0	5,0	5,0	5,0

## Den verksamhetsförlagda utbildningen var relevant i förhållande till kursens lärandemål.

Den verksamhetsförlagda utbildningen var relevant i förhållande till kursens lärandemål.	Antal svar
I mycket liten grad	0 (0,0%)
I liten grad	1 (6,3%)
Delvis	6 (37,5%)
I hög grad	6 (37,5%)
I mycket hög grad	3 (18,8%)
Vet ej	0 (0,0%)
Summa	16 (100,0%)

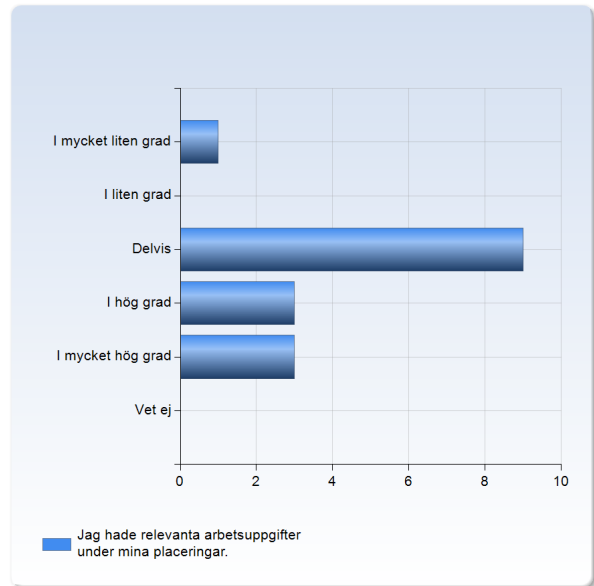


	Medelvärde	Standardavvikelse	Variationskoefficient	Min	Undre kvartil	Median	Övre kvartil	Max
Den verksamhetsförlagda utbildningen var relevant i förhållande till kursens lärandemål.	3,7	0,9	23,7 %	2,0	3,0	4,0	4,0	5,0



## Jag hade relevanta arbetsuppgifter under mina placeringar.

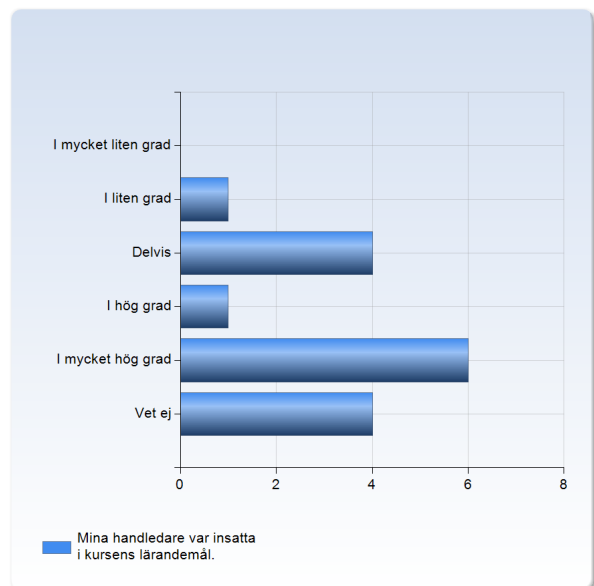
Jag hade relevanta arbetsuppgifter under mina placeringar.	Antal svar
I mycket liten grad	1 (6,3%)
I liten grad	0 (0,0%)
Delvis	9 (56,3%)
I hög grad	3 (18,8%)
I mycket hög grad	3 (18,8%)
Vet ej	0 (0,0%)
Summa	16 (100,0%)



	Medelvärde	Standardavvikelse	Variationskoefficient	Min	Undre kvartil	Median	Övre kvartil	Max
Jag hade relevanta arbetsuppgifter under mina placeringar.	3,4	1,0	30,0 %	1,0	3,0	3,0	4,0	5,0

## Mina handledare var insatta i kursens lärandemål.

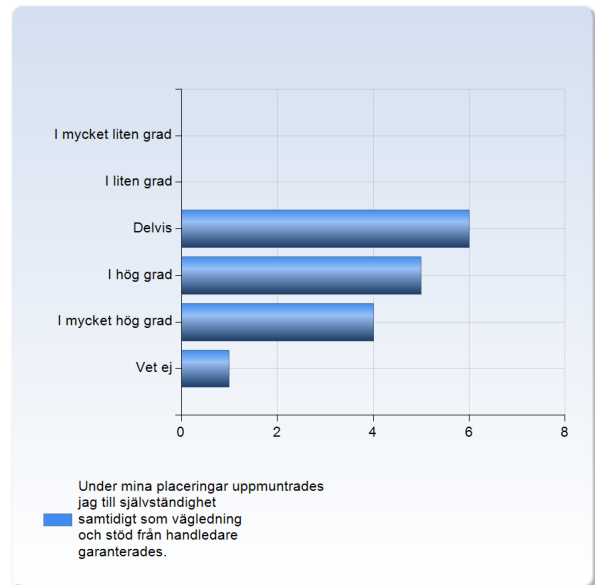
Mina handledare var insatta i kursens lärandemål.	Antal svar
I mycket liten grad	0 (0,0%)
I liten grad	1 (6,3%)
Delvis	4 (25,0%)
I hög grad	1 (6,3%)
I mycket hög grad	6 (37,5%)
Vet ej	4 (25,0%)
Summa	16 (100,0%)



	Medelvärde	Standardavvikelse	Variationskoefficient	Min	Undre kvartil	Median	Övre kvartil	Max
Mina handledare var insatta i kursens lärandemål.	4,0	1,1	28,2 %	2,0	3,0	4,5	5,0	5,0

## Under mina placeringar uppmuntrades jag till självständighet samtidigt som vägledning och stöd från handledare garanterades.

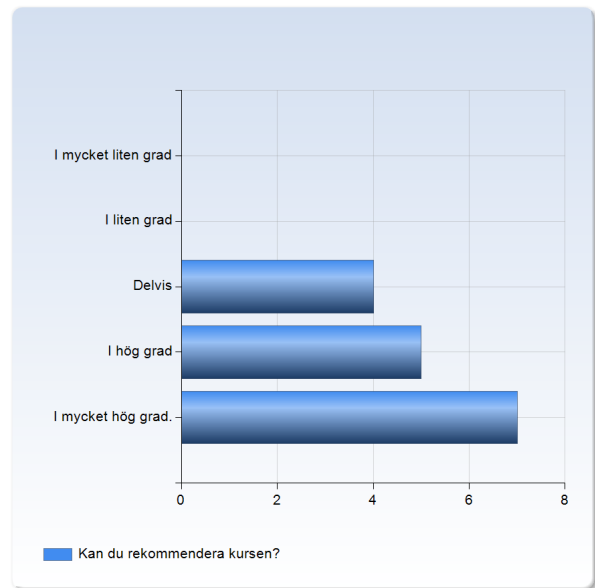
Under mina placeringar uppmuntrades jag till självständighet samtidigt som vägledning och stöd från handledare garanterades.	Antal svar
I mycket liten grad	0 (0,0%)
I liten grad	0 (0,0%)
Delvis	6 (37,5%)
I hög grad	5 (31,3%)
I mycket hög grad	4 (25,0%)
Vet ej	1 (6,3%)
Summa	16 (100,0%)



Under mina placeringar uppmuntrades jag till självständighet samtidigt som vägledning och stöd från handledare garanterades.	Medelvärde	Standardavvikelse	Variationskoefficient	Undre		Övre	
				Min kvartil	Median kvartil	Max	Max
	3,9	0,8	21,6 %	3,0	3,0	4,0	4,5 5,0

## Kan du rekommendera kursen?

Kan du rekommendera kursen?	Antal svar
I mycket liten grad	0 (0,0%)
I liten grad	0 (0,0%)
Delvis	4 (25,0%)
I hög grad	5 (31,3%)
I mycket hög grad.	7 (43,8%)
Summa	16 (100,0%)



	Medelvärde	Standardavvikelse	Variationskoefficient	Min	Undre kvartil	Median	Övre kvartil	Max
Kan du rekommendera kursen?	4,2	0,8	19,9 %	3,0	3,5	4,0	5,0	5,0

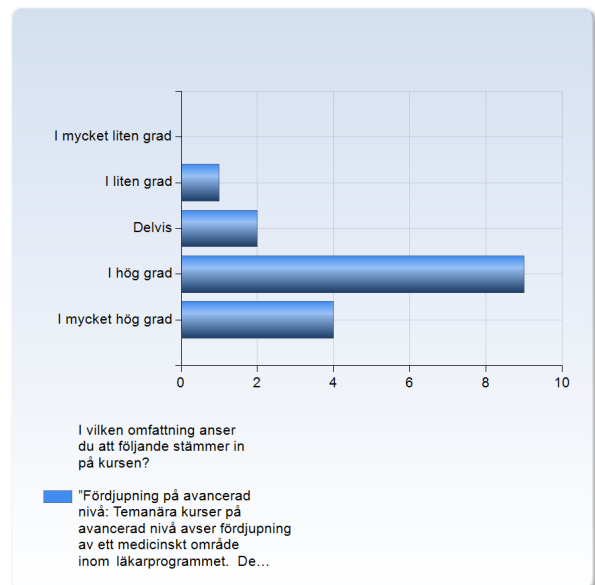
## I vilken omfattning anser du att följande stämmer in på kursen?

***”Fördjupning på avancerad nivå: Temanära kurser på avancerad nivå avser fördjupning av ett medicinskt område inom läkarprogrammet. De fokuserar därför på att träna högre kompetenser som analys och värdering utifrån ett professionellt och vetenskapligt förhållningssätt, men med en tydlig klinisk förankring.”***

I vilken omfattning anser du att följande stämmer in på kursen?

***”Fördjupning på avancerad nivå: Temanära kurser på avancerad nivå avser fördjupning av ett medicinskt område inom läkarprogrammet. De fokuserar därför på att träna högre kompetenser som analys och värdering utifrån ett professionellt och vetenskapligt förhållningssätt, men med en tydlig klinisk förankring.”***

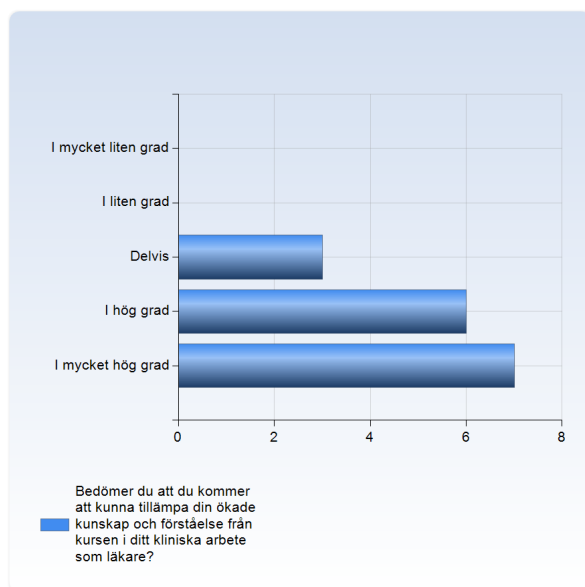
	Antal svar
I mycket liten grad	0 (0,0%)
I liten grad	1 (6,3%)
Delvis	2 (12,5%)
I hög grad	9 (56,3%)
I mycket hög grad	4 (25,0%)
Summa	16 (100,0%)



	Medelvärde	Standardavvikelse	Variationskoefficient	Undre Min kvartil	Övre Median kvartil	Max
I vilken omfattning anser du att följande stämmer in på kursen? <i>"Fördjupning på avancerad nivå: Temanära kurser på avancerad nivå avser fördjupning av ett medicinskt område inom läkarprogrammet. De fokuserar därför på att träna högre kompetenser som analys och värdering utifrån ett professionellt och vetenskapligt förhållningssätt, men med en tydlig klinisk förankring."</i>	4,0	0,8	20,4 %	2,0 4,0	4,0 4,5	5,0

## Bedömer du att du kommer att kunna tillämpa din ökade kunskap och förståelse från kursen i ditt kliniska arbete som läkare?

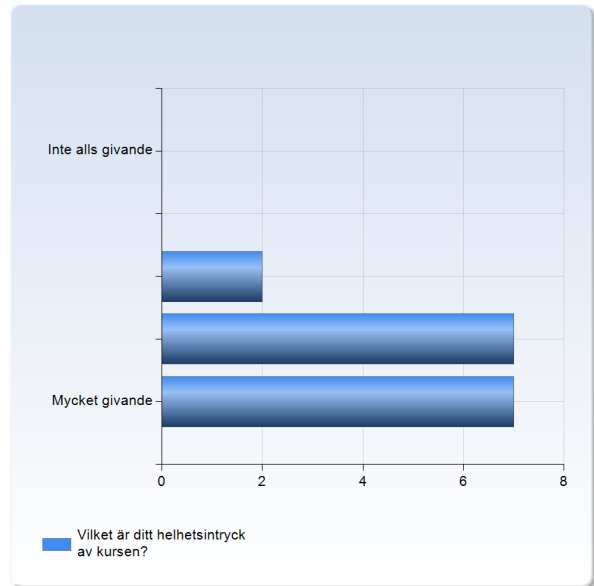
Bedömer du att du kommer att kunna tillämpa din ökade kunskap och förståelse från kursen i ditt kliniska arbete som läkare?	Antal svar
I mycket liten grad	0 (0,0%)
I liten grad	0 (0,0%)
Delvis	3 (18,8%)
I hög grad	6 (37,5%)
I mycket hög grad	7 (43,8%)
Summa	16 (100,0%)



	Medelvärde	Standardavvikelse	Variationskoefficient	Undre Min kvartil	Övre Median kvartil	Max
Bedömer du att du kommer att kunna tillämpa din ökade kunskap och förståelse från kursen i ditt kliniska arbete som läkare?	4,3	0,8	18,2 %	3,0 4,0	4,0 5,0	5,0

## Vilket är ditt helhetsintryck av kursen?

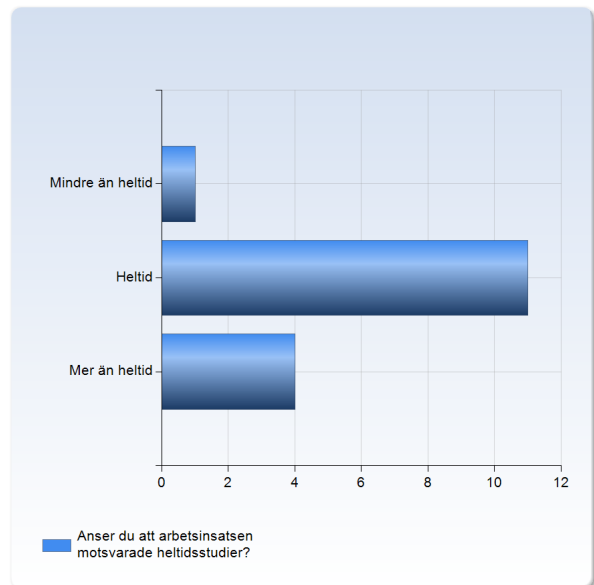
Vilket är ditt helhetsintryck av kursen?	Antal svar
Inte alls givande	0 (0,0%)
	0 (0,0%)
	2 (12,5%)
	7 (43,8%)
Mycket givande	7 (43,8%)
Summa	16 (100,0%)



	Medelvärde	Standardavvikelse	Variationskoefficient	Min	Undre kvartil	Median	Övre kvartil	Max
Vilket är ditt helhetsintryck av kursen?	4,3	0,7	16,3 %	3,0	4,0	4,0	5,0	5,0

## Anser du att arbetsinsatsen motsvarade heltidsstudier?

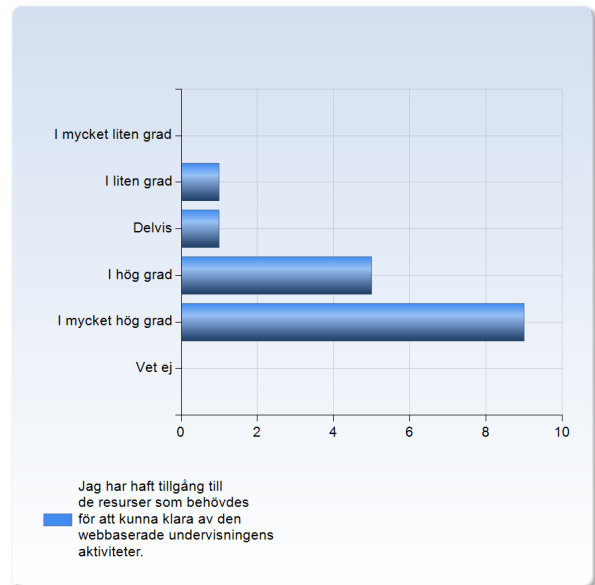
Anser du att arbetsinsatsen motsvarade heltidsstudier?	Antal svar
Mindre än heltid	1 (6,3%)
Heltid	11 (68,8%)
Mer än heltid	4 (25,0%)
Summa	16 (100,0%)



	Medelvärde	Standardavvikelse	Variationskoefficient	Min	Undre kvartil	Median	Övre kvartil	Max
Anser du att arbetsinsatsen motsvarade heltidsstudier?	2,2	0,5	24,9 %	1,0	2,0	2,0	2,5	3,0

## Jag har haft tillgång till de resurser som behövs för att kunna klara av den webbaserade undervisningens aktiviteter.

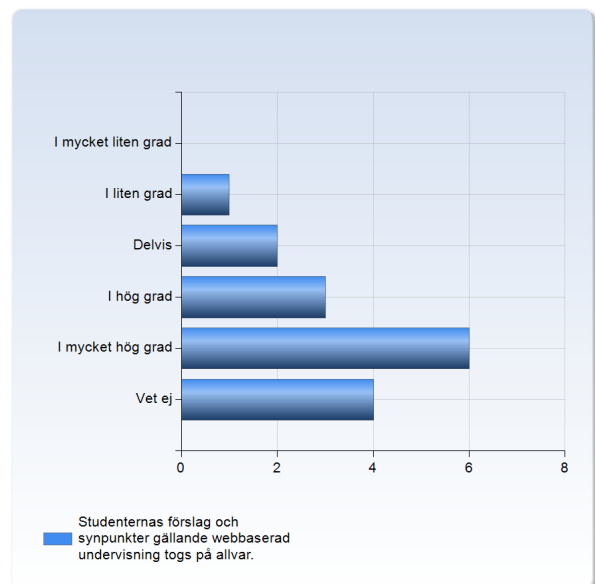
Jag har haft tillgång till de resurser som behövs för att kunna klara av den webbaserade undervisningens aktiviteter.	Antal svar
I mycket liten grad	0 (0,0%)
I liten grad	1 (6,3%)
Delvis	1 (6,3%)
	5
I hög grad	(31,3%)
	9
I mycket hög grad	(56,3%)
Vet ej	0 (0,0%)
	16
Summa	(100,0%)



	Medelvärde	Standardavvikelse	Variationskoefficient	Undre kvartil	Övre kvartil	Median	Max
Jag har haft tillgång till de resurser som behövs för att kunna klara av den webbaserade undervisningens aktiviteter.	4,4	0,9	20,2 %	2,0	4,0	5,0	5,0

## Studenternas förslag och synpunkter gällande webbaserad undervisning togs på allvar.

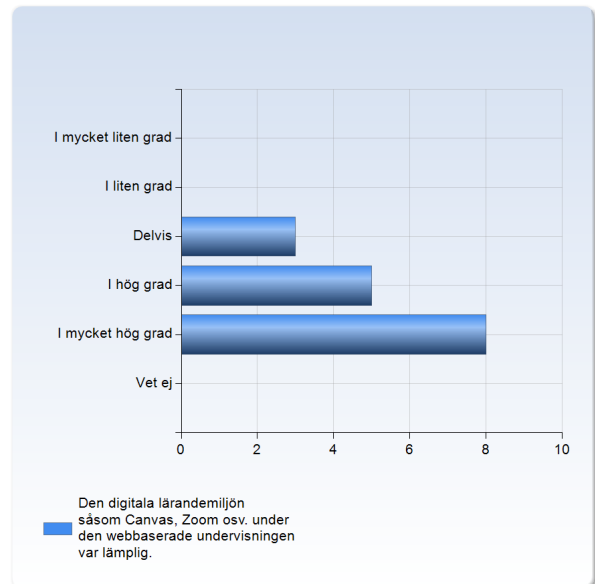
Studenternas förslag och synpunkter gällande webbaserad undervisning togs på allvar.	Antal svar
I mycket liten grad	0 (0,0%)
I liten grad	1 (6,3%)
	2
Delvis	(12,5%)
	3
I hög grad	(18,8%)
	6
I mycket hög grad	(37,5%)
Vet ej	4 (25,0%)
	16
Summa	(100,0%)



	Medelvärde	Standardavvikelse	Variationskoefficient	Min	Undre kvartil	Median	Övre kvartil	Max
Studenternas förslag och synpunkter gällande webbaserad undervisning togs på allvar.	4,2	1,0	24,7 %	2,0	3,5	4,5	5,0	5,0

## Den digitala lärandemiljön såsom Canvas, Zoom osv. under den webbaserade undervisningen var lämplig.

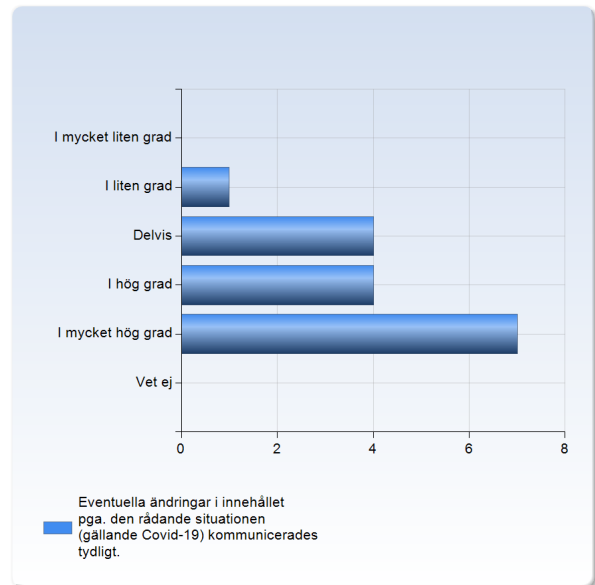
Den digitala lärandemiljön såsom Canvas, Zoom osv. under den webbaserade undervisningen var lämplig.	Antal svar
I mycket liten grad	0 (0,0%)
I liten grad	0 (0,0%)
Delvis	3 (18,8%)
I hög grad	5 (31,3%)
I mycket hög grad	8 (50,0%)
Vet ej	0 (0,0%)
Summa	16 (100,0%)



	Medelvärde	Standardavvikelse	Variationskoefficient	Min	Undre kvartil	Median	Övre kvartil	Max
Den digitala lärandemiljön såsom Canvas, Zoom osv. under den webbaserade undervisningen var lämplig.	4,3	0,8	18,4 %	3,0	4,0	4,5	5,0	5,0

## Eventuella ändringar i innehållet pga. den rådande situationen (gällande Covid-19) kommunicerades tydligt.

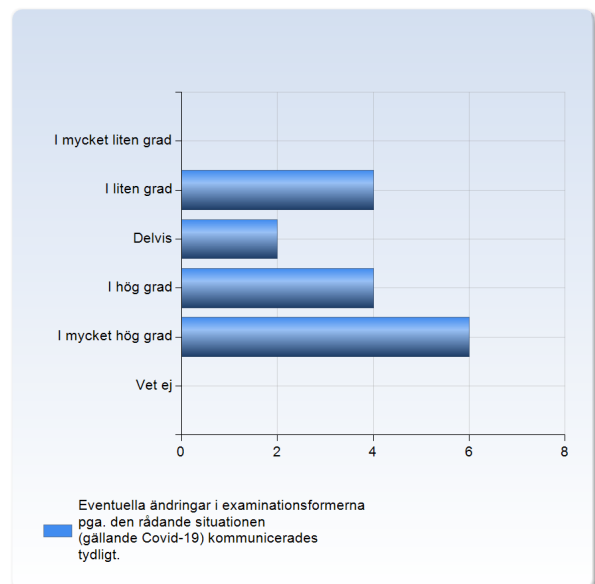
Eventuella ändringar i innehållet pga. den rådande situationen (gällande Covid-19) kommunicerades tydligt.	Antal svar
I mycket liten grad	0 (0,0%)
I liten grad	1 (6,3%)
Delvis	4 (25,0%)
I hög grad	4 (25,0%)
I mycket hög grad	7 (43,8%)
Vet ej	0 (0,0%)
Summa	16 (100,0%)



	Medelvärde	Standardavvikelse	Variationskoefficient	Undre kvartil	Övre kvartil	Median	Max
Eventuella ändringar i innehållet pga. den rådande situationen (gällande Covid-19) kommunicerades tydligt.	4,1	1,0	24,6 %	2,0	3,0	4,0	5,0

## Eventuella ändringar i examinationsformerna pga. den rådande situationen (gällande Covid-19) kommunicerades tydligt.

Eventuella ändringar i examinationsformerna pga. den rådande situationen (gällande Covid-19) kommunicerades tydligt.	Antal svar
I mycket liten grad	0 (0,0%)
I liten grad	4 (25,0%)
Delvis	2 (12,5%)
I hög grad	4 (25,0%)
I mycket hög grad	6 (37,5%)
Vet ej	0 (0,0%)
Summa	16 (100,0%)

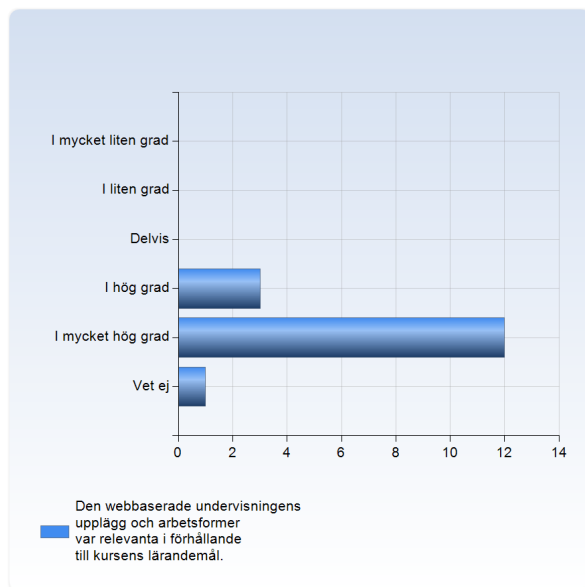




	Medelvärde	Standardavvikelse	Variationskoefficient	Min	Undre kvartil	Median	Övre kvartil	Max
Eventuella ändringar i examinationsformerna pga. den rådande situationen (gällande Covid-19) kommunicerades tydligt.	3,8	1,2	33,0 %	2,0	2,5	4,0	5,0	5,0

## Den webbaserade undervisningens upplägg och arbetsformer var relevanta i förhållande till kursens lärandemål.

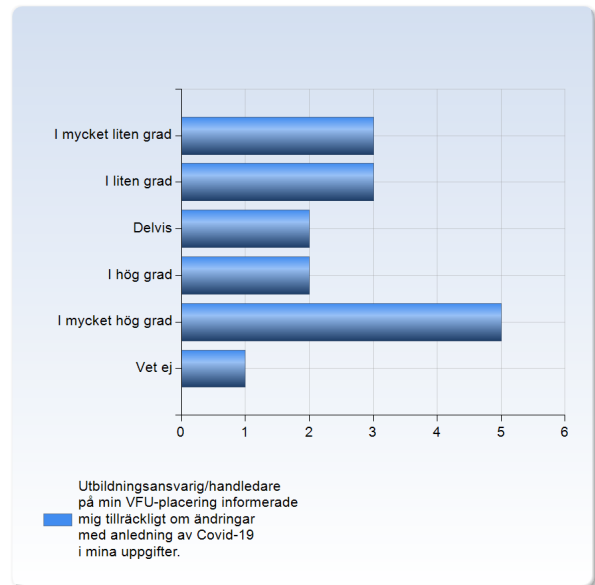
Den webbaserade undervisningens upplägg och arbetsformer var relevanta i förhållande till kursens lärandemål.	Antal svar
I mycket liten grad	0 (0,0%)
I liten grad	0 (0,0%)
Delvis	0 (0,0%)
I hög grad	3 (18,8%)
I mycket hög grad	12 (75,0%)
Vet ej	1 (6,3%)
Summa	16 (100,0%)



	Medelvärde	Standardavvikelse	Variationskoefficient	Min	Undre kvartil	Median	Övre kvartil	Max
Den webbaserade undervisningens upplägg och arbetsformer var relevanta i förhållande till kursens lärandemål.	4,8	0,4	8,6 %	4,0	5,0	5,0	5,0	5,0

## Utbildningsansvarig/handledare på min VFU-placering informerade mig tillräckligt om ändringar med anledning av Covid-19 i mina uppgifter.

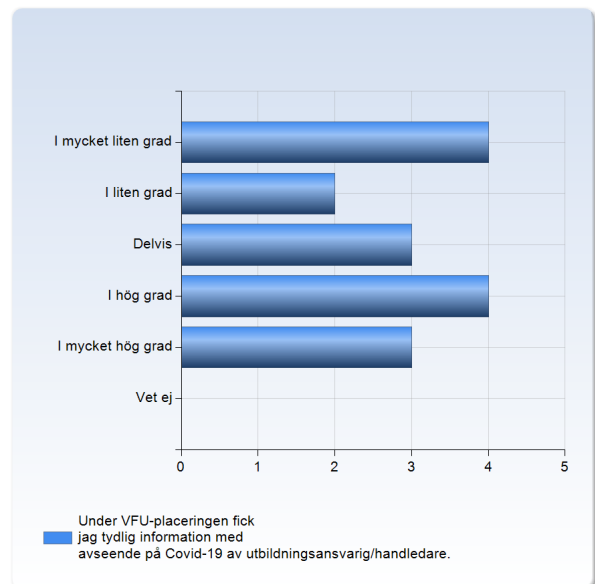
Utbildningsansvarig/handledare på min VFU-placering informerade mig tillräckligt om ändringar med anledning av Covid-19 i mina uppgifter.	Antal svar
I mycket liten grad	3 (18,8%)
I liten grad	3 (18,8%)
Delvis	2 (12,5%)
I hög grad	2 (12,5%)
I mycket hög grad	5 (31,3%)
Vet ej	1 (6,3%)
Summa	16 (100,0%)



	Medelvärde	Standardavvikelse	Variationskoefficient	Undre kvartil	Övre kvartil	Median	Max
Utbildningsansvarig/handledare på min VFU-placering informerade mig tillräckligt om ändringar med anledning av Covid-19 i mina uppgifter.	3,2	1,6	50,4 %	1,0	2,0	3,0	5,0

## Under VFU-placeringen fick jag tydlig information med avseende på Covid-19 av utbildningsansvarig/handledare.

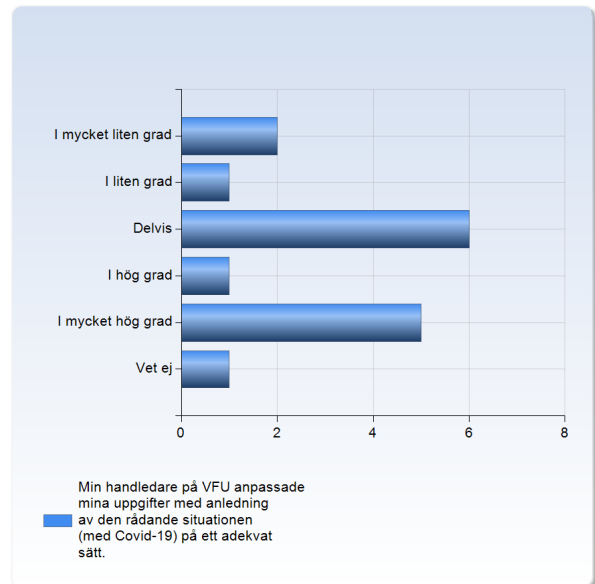
Under VFU-placeringen fick jag tydlig information med avseende på Covid-19 av utbildningsansvarig/handledare.	Antal svar
I mycket liten grad	4 (25,0%)
I liten grad	2 (12,5%)
Delvis	3 (18,8%)
I hög grad	4 (25,0%)
I mycket hög grad	3 (18,8%)
Vet ej	0 (0,0%)
Summa	16 (100,0%)



	Medelvärde	Standardavvikelse	Variationskoefficient	Min	Undre kvartil	Median	Övre kvartil	Max
Under VFU-placeringen fick jag tydlig information med avseende på Covid-19 av utbildningsansvarig/handledare.	3,0	1,5	50,2 %	1,0	1,5	3,0	4,0	5,0

## Min handledare på VFU anpassade mina uppgifter med anledning av den rådande situationen (med Covid-19) på ett adekvat sätt.

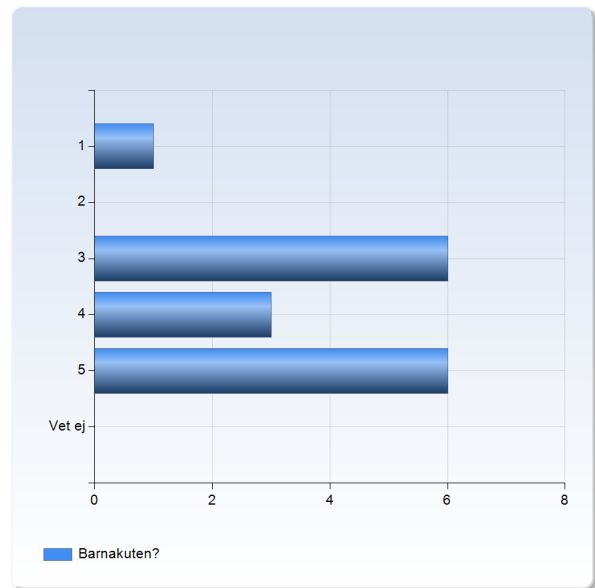
Min handledare på VFU anpassade mina uppgifter med anledning av den rådande situationen (med Covid-19) på ett adekvat sätt.	Antal svar
I mycket liten grad	2 (12,5%)
I liten grad	1 (6,3%)
Delvis	6 (37,5%)
I hög grad	1 (6,3%)
I mycket hög grad	5 (31,3%)
Vet ej	1 (6,3%)
Summa	16 (100,0%)



	Medelvärde	Standardavvikelse	Variationskoefficient	Min	Undre kvartil	Median	Övre kvartil	Max
Min handledare på VFU anpassade mina uppgifter med anledning av den rådande situationen (med Covid-19) på ett adekvat sätt.	3,4	1,4	41,3 %	1,0	3,0	3,0	5,0	5,0

## Barnakuten?

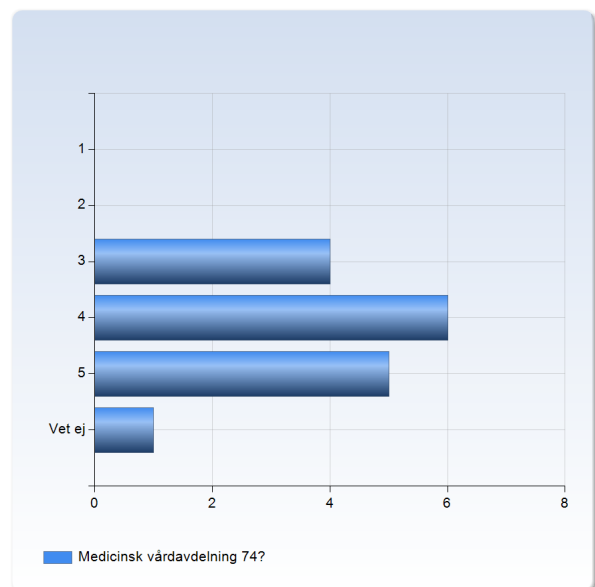
Barnakuten?	Antal svar
1	1 (6,3%)
2	0 (0,0%)
3	6 (37,5%)
4	3 (18,8%)
5	6 (37,5%)
Vet ej	0 (0,0%)
Summa	16 (100,0%)



	Medelvärde	Standardavvikelse	Variationskoefficient	Min	Undre kvartil	Median	Övre kvartil	Max
Barnakuten?	3,8	1,2	30,6 %	1,0	3,0	4,0	5,0	5,0

## Medicinsk vårdavdelning 74?

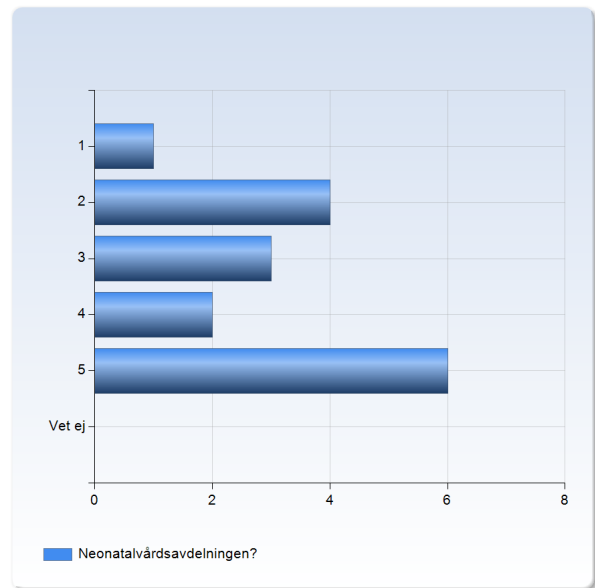
Medicinsk vårdavdelning 74?	Antal svar
1	0 (0,0%)
2	0 (0,0%)
3	4 (25,0%)
4	6 (37,5%)
5	5 (31,3%)
Vet ej	1 (6,3%)
Summa	16 (100,0%)



	Medelvärde	Standardavvikelse	Variationskoefficient	Min	Undre kvartil	Median	Övre kvartil	Max
Medicinsk vårdavdelning 74?	4,1	0,8	19,6 %	3,0	3,5	4,0	5,0	5,0

## Neonatalvårdsavdelningen?

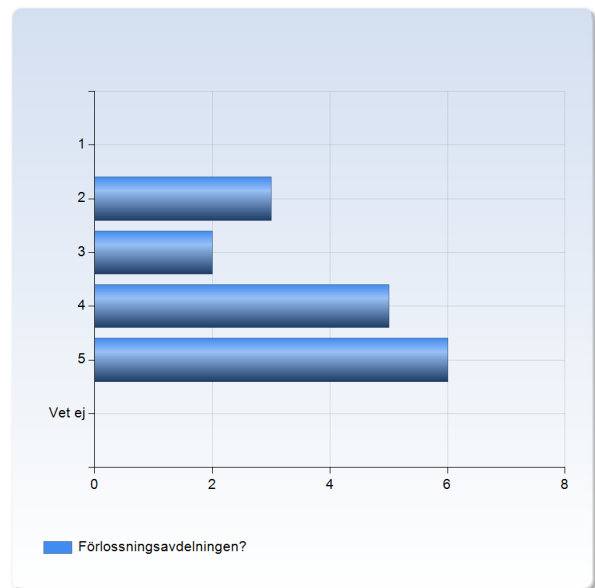
Neonatalvårdsavdelningen?	Antal svar
1	1 (6,3%)
2	4 (25,0%)
3	3 (18,8%)
4	2 (12,5%)
5	6 (37,5%)
Vet ej	0 (0,0%)
Summa	16 (100,0%)



	Medelvärde	Standardavvikelse	Variationskoefficient	Min	Undre kvartil	Median	Övre kvartil	Max
Neonatalvårdsavdelningen?	3,5	1,4	40,4 %	1,0	2,0	3,5	5,0	5,0

## Förlossningsavdelningen?

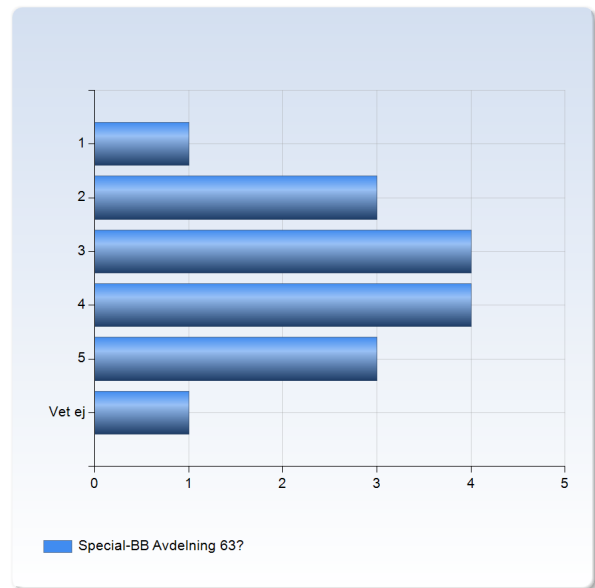
Förlossningsavdelningen?	Antal svar
1	0 (0,0%)
2	3 (18,8%)
3	2 (12,5%)
4	5 (31,3%)
5	6 (37,5%)
Vet ej	0 (0,0%)
Summa	16 (100,0%)



	Medelvärde	Standardavvikelse	Variationskoefficient	Min	Undre kvartil	Median	Övre kvartil	Max
Förlossningsavdelningen?	3,9	1,1	29,6 %	2,0	3,0	4,0	5,0	5,0

## Special-BB Avdelning 63?

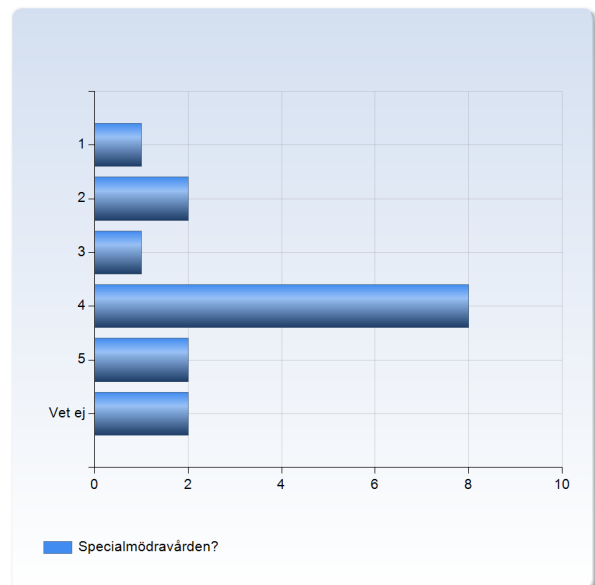
Special-BB Avdelning 63?	Antal svar
1	1 (6,3%)
2	3 (18,8%)
3	4 (25,0%)
4	4 (25,0%)
5	3 (18,8%)
Vet ej	1 (6,3%)
Summa	16 (100,0%)



	Medelvärde	Standardavvikelse	Variationskoefficient	Min	Undre kvartil	Median	Övre kvartil	Max
Special-BB Avdelning 63?	3,3	1,2	37,0 %	1,0	2,5	3,0	4,0	5,0

## Specialmödravården?

Specialmödravården?	Antal svar
1	1 (6,3%)
2	2 (12,5%)
3	1 (6,3%)
4	8 (50,0%)
5	2 (12,5%)
Vet ej	2 (12,5%)
Summa	16 (100,0%)

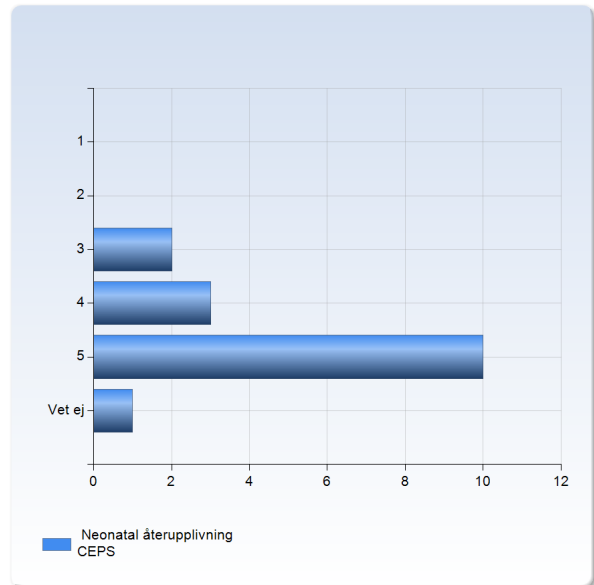


	Medelvärde	Standardavvikelse	Variationskoefficient	Min	Undre kvartil	Median	Övre kvartil	Max
Specialmödravården?	3,6	1,2	32,4 %	1,0	3,5	4,0	4,0	5,0

## Hur värderar du KTC-övningarna?

### Neonatal återupplivning CEPS

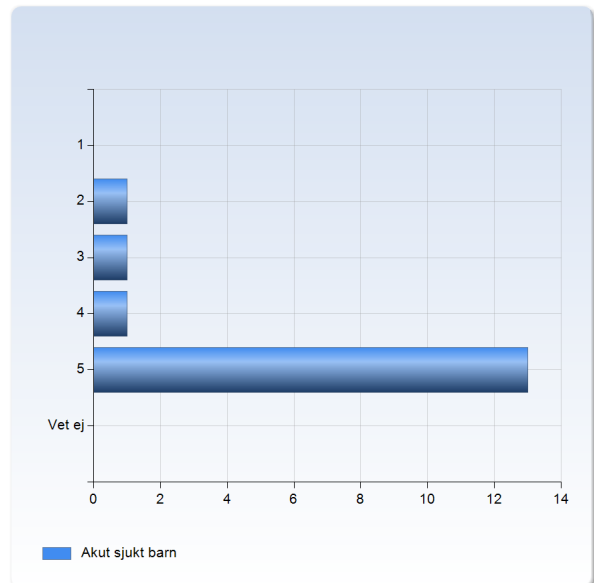
Neonatal återupplivning CEPS	Antal svar
1	0 (0,0%)
2	0 (0,0%)
3	2 (12,5%)
4	3 (18,8%)
5	10 (62,5%)
Vet ej	1 (6,3%)
Summa	16 (100,0%)



	Medelvärde	Standardavvikelse	Variationskoefficient	Min	Undre kvartil	Median	Övre kvartil	Max
Neonatal återupplivning CEPS	4,5	0,7	16,4 %	3,0	4,0	5,0	5,0	5,0

### Akut sjukt barn

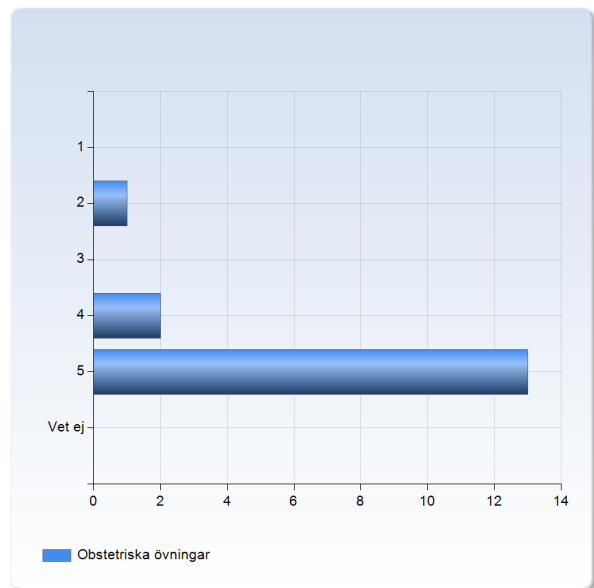
Akut sjukt barn	Antal svar
1	0 (0,0%)
2	1 (6,3%)
3	1 (6,3%)
4	1 (6,3%)
5	13 (81,3%)
Vet ej	0 (0,0%)
Summa	16 (100,0%)



	Medelvärde	Standardavvikelse	Variationskoefficient	Min	Undre kvartil	Median	Övre kvartil	Max
Akut sjukt barn	4,6	0,9	19,1 %	2,0	5,0	5,0	5,0	5,0

## Obstetriska övningar

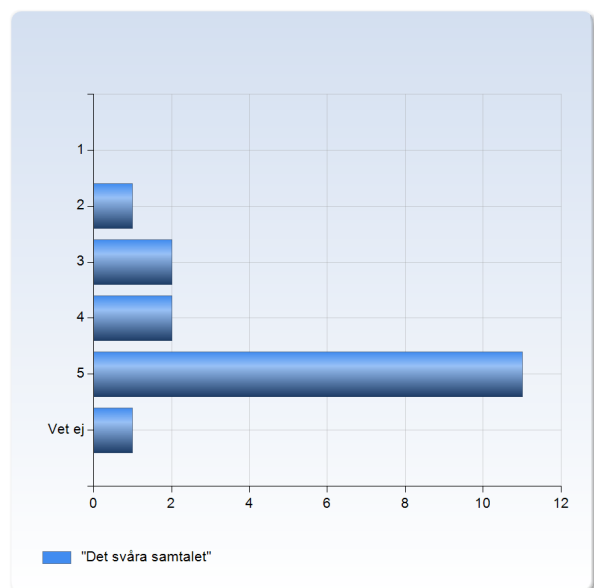
Obstetriska övningar	Antal svar
1	0 (0,0%)
2	1 (6,3%)
3	0 (0,0%)
4	2 (12,5%)
5	13 (81,3%)
Vet ej	0 (0,0%)
Summa	16 (100,0%)



	Medelvärde	Standardavvikelse	Variationskoefficient	Min	Undre kvartil	Median	Övre kvartil	Max
Obstetriska övningar	4,7	0,8	16,9 %	2,0	5,0	5,0	5,0	5,0

## "Det svåra samtalet"

"Det svåra samtalet"	Antal svar
1	0 (0,0%)
2	1 (6,3%)
3	2 (12,5%)
4	2 (12,5%)
5	11 (68,8%)
Vet ej	1 (6,3%)
Summa	17 (106,3%)



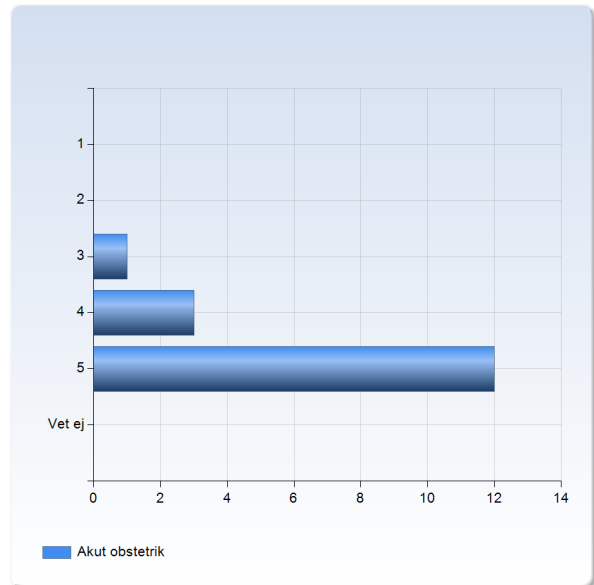
	Medelvärde	Standardavvikelse	Variationskoefficient	Min	Undre kvartil	Median	Övre kvartil	Max
"Det svåra samtalet"	4,4	1,0	21,7 %	2,0	4,0	5,0	5,0	5,0



## Betygsätt seminarierna:

### Akut obstetrik

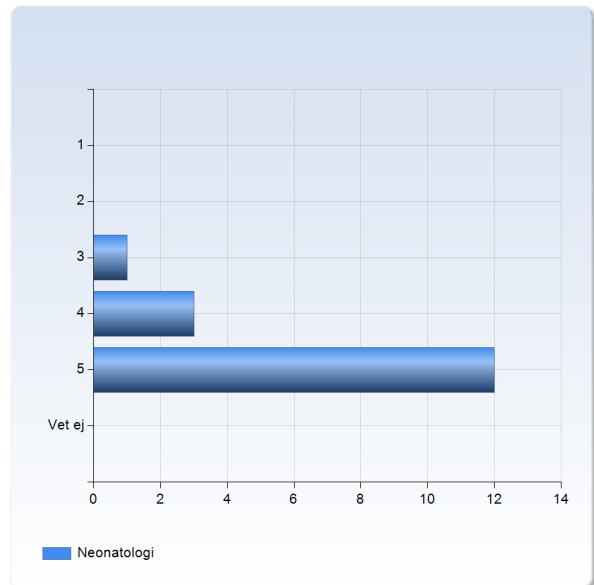
Akut obstetrik	Antal svar
1	0 (0,0%)
2	0 (0,0%)
3	1 (6,3%)
4	3 (18,8%)
5	12 (75,0%)
Vet ej	0 (0,0%)
Summa	16 (100,0%)



	Medelvärde	Standardavvikelse	Variationskoefficient	Min	Undre kvartil	Median	Övre kvartil	Max
Akut obstetrik	4,7	0,6	12,8 %	3,0	4,5	5,0	5,0	5,0

### Neonatologi

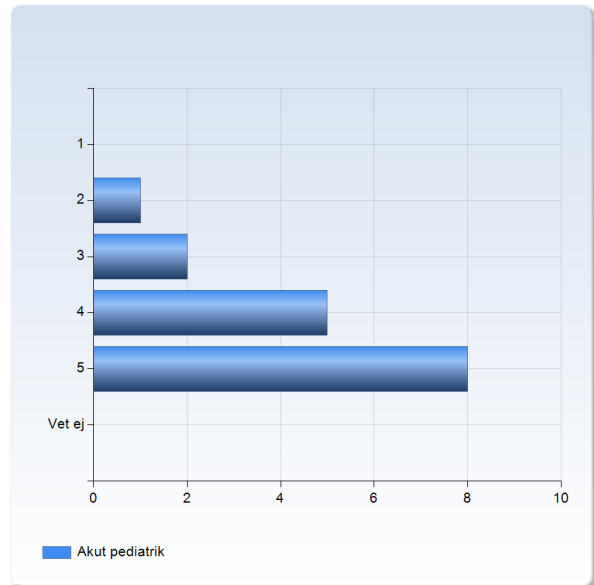
Neonatologi	Antal svar
1	0 (0,0%)
2	0 (0,0%)
3	1 (6,3%)
4	3 (18,8%)
5	12 (75,0%)
Vet ej	0 (0,0%)
Summa	16 (100,0%)



	Medelvärde	Standardavvikelse	Variationskoefficient	Min	Undre kvartil	Median	Övre kvartil	Max
Neonatologi	4,7	0,6	12,8 %	3,0	4,5	5,0	5,0	5,0

## Akut pediatrik

Akut pediatrik	Antal svar
1	0 (0,0%)
2	1 (6,3%)
3	2 (12,5%)
4	5 (31,3%)
5	8 (50,0%)
Vet ej	0 (0,0%)
Summa	16 (100,0%)

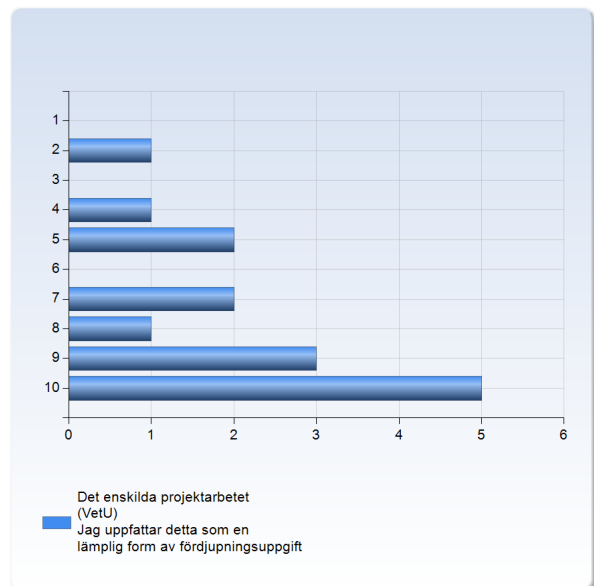


	Medelvärde	Standardavvikelse	Variationskoefficient	Min	Undre kvartil	Median	Övre kvartil	Max
Akut pediatrik	4,3	0,9	21,9 %	2,0	4,0	4,5	5,0	5,0

## Det enskilda projektarbetet (VetU)

### Jag uppfattar detta som en lämplig form av fördjupningsuppgift

Det enskilda projektarbetet (VetU) Jag uppfattar detta som en lämplig form av fördjupningsuppgift	Antal svar
1	0 (0,0%)
2	1 (6,7%)
3	0 (0,0%)
4	1 (6,7%)
5	2 (13,3%)
6	0 (0,0%)
7	2 (13,3%)
8	1 (6,7%)
9	3 (20,0%)
10	5 (33,3%)
Summa	15 (100,0%)



	Medelvärde	Standardavvikelse	Variationskoefficient	Min	Undre kvartil	Median	Övre kvartil	Max
Det enskilda projektarbetet (VetU) Jag uppfattar detta som en lämplig form av fördjupningsuppgift	7,7	2,6	33,7 %	2,0	6,0	9,0	10,0	10,0