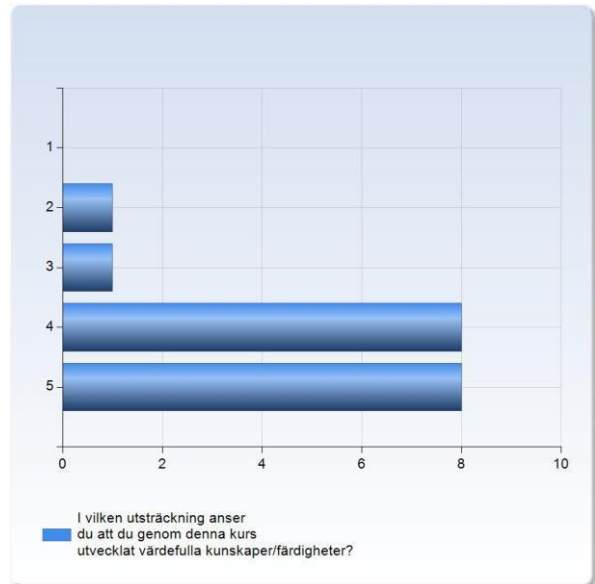


Kursutvärdering Cannabis, förekomst, skador och behandling 3hp, VT19

Antal svar: 18

I vilken utsträckning anser du att du genom denna kurs utvecklat värdefulla kunskaper/färdigheter?

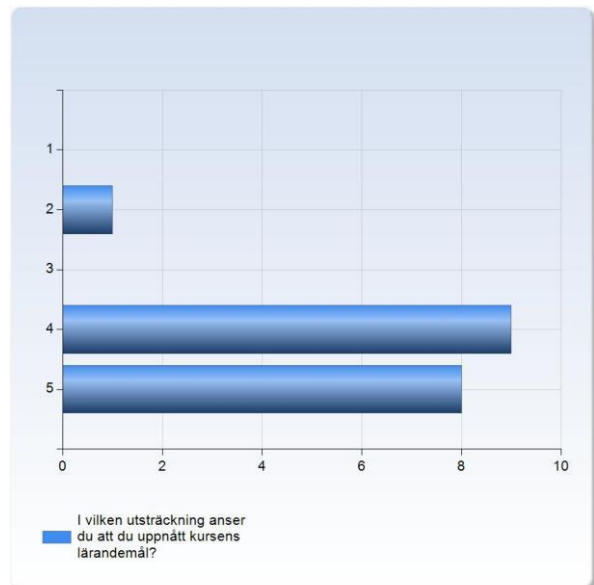
I vilken utsträckning anser du att du genom denna kurs utvecklat värdefulla kunskaper/färdigheter?	Antal svar
1	0 (0,0%)
2	1 (5,6%)
3	1 (5,6%)
4	8 (44,4%)
5	8 (44,4%)
Summa	18 (100,0%)



	Medelvärde	Standardavvikelse	Variationskoefficient	Undre Min kvartil	Övre Median kvartil	Max
I vilken utsträckning anser du att du genom denna kurs utvecklat värdefulla kunskaper/färdigheter?	4,3	0,8	19,3 %	2,0	4,0	5,0

I vilken utsträckning anser du att du uppnått kursens lärandemål?

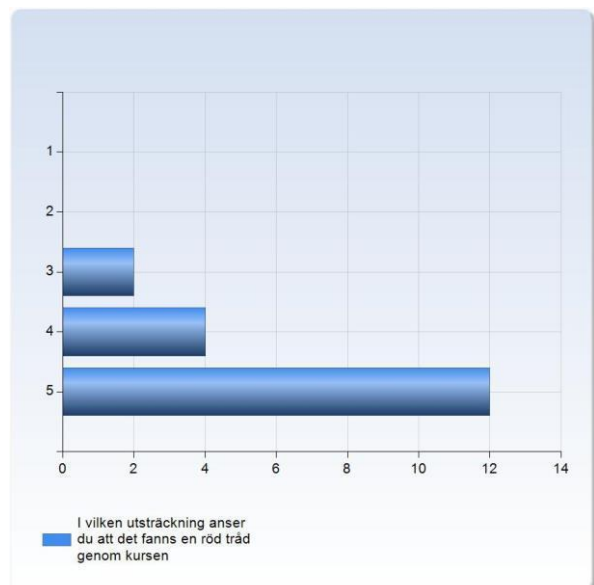
I vilken utsträckning anser du att du uppnått kursens lärandemål?	Antal svar
1	0 (0,0%)
2	1 (5,6%)
3	0 (0,0%)
4	9 (50,0%)
5	8 (44,4%)
Summa	18 (100,0%)



	Medelvärde	Standardavvikelse	Variationskoefficient	Min	Undre kvartil	Median	Övre kvartil	Max
I vilken utsträckning anser du att du uppnått kursens lärandemål?	4,3	0,8	17,7 %	2,0	4,0	4,0	5,0	5,0

I vilken utsträckning anser du att det fanns en röd tråd genom kursen

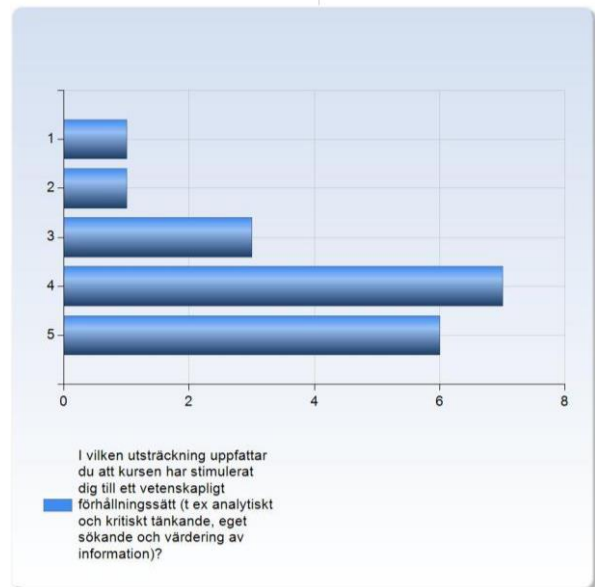
I vilken utsträckning anser du att det fanns en röd tråd genom kursen	Antal svar
1	0 (0,0%)
2	0 (0,0%)
3	2 (11,1%)
4	4 (22,2%)
5	12 (66,7%)
Summa	18 (100,0%)



		Medelvärde	Standardavvikelse	Variationskoefficient	Min	Undre kvartil	Median	Övre kvartil	Max
I vilken utsträckning anser du att det fanns en röd tråd genom kursen	4,6	0,7	15,5 %	3,0	4,0	5,0	5,0	5,0	

I vilken utsträckning uppfattar du att kursen har stimulerat dig till ett vetenskapligt förhållningssätt (t ex analytiskt och kritiskt tänkande, eget sökande och värdering av information)?

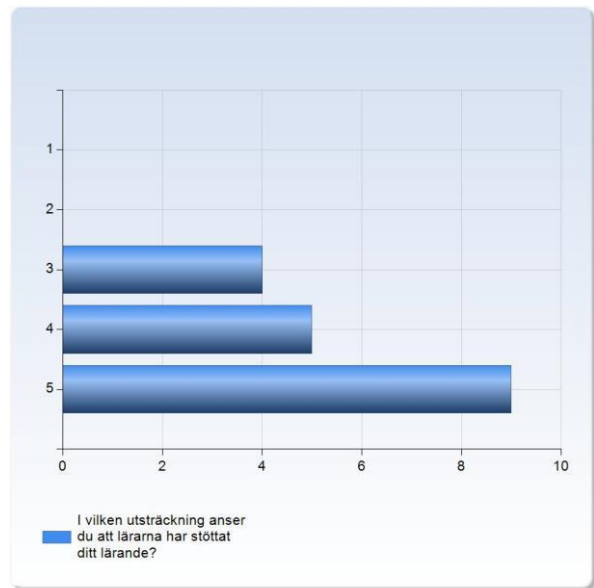
I vilken utsträckning uppfattar du att kursen har stimulerat dig till ett vetenskapligt förhållningssätt (t ex analytiskt och kritiskt tänkande, eget sökande och värdering av information)?	Antal svar
1	1 (5,6%)
2	1 (5,6%)
3	3 (16,7%)
4	7 (38,9%)
5	6 (33,3%)
Summa	18 (100,0%)



		Medelvärde	Standardavvikelse	Variationskoefficient	Min	Undre kvartil	Median	Övre kvartil	Max
I vilken utsträckning uppfattar du att kursen har stimulerat dig till ett vetenskapligt förhållningssätt (t ex analytiskt och kritiskt tänkande, eget sökande och värdering av information)?	3,9	1,1	29,1 %	1,0	3,5	4,0	5,0	5,0	

I vilken utsträckning anser du att lärarna har stöttat ditt lärande?

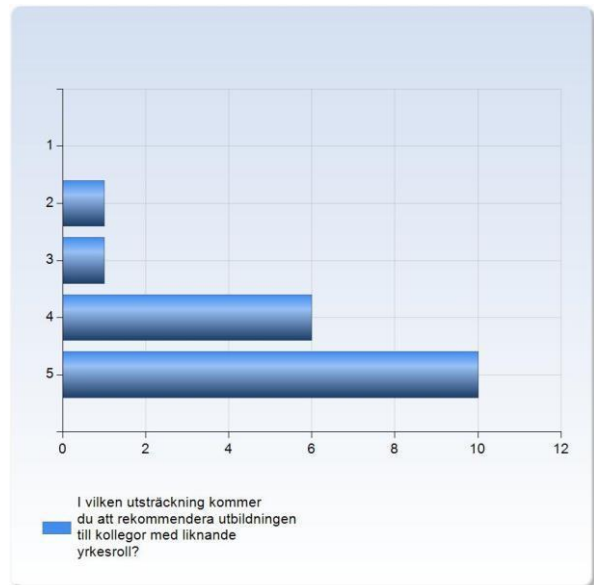
I vilken utsträckning anser du att lärarna har stöttat ditt lärande?	Antal svar
1	0 (0,0%)
2	0 (0,0%)
3	4 (22,2%)
4	5 (27,8%)
5	9 (50,0%)
Summa	18 (100,0%)



	Medelvärde	Standardavvikelse	Variationskoefficient	Min	Undre kvartil	Median	Övre kvartil	Max
I vilken utsträckning anser du att lärarna har stöttat ditt lärande?	4,3	0,8	19,3 %	3,0	4,0	4,5	5,0	5,0

I vilken utsträckning kommer du att rekommendera utbildningen till kollegor med liknande yrkesroll?

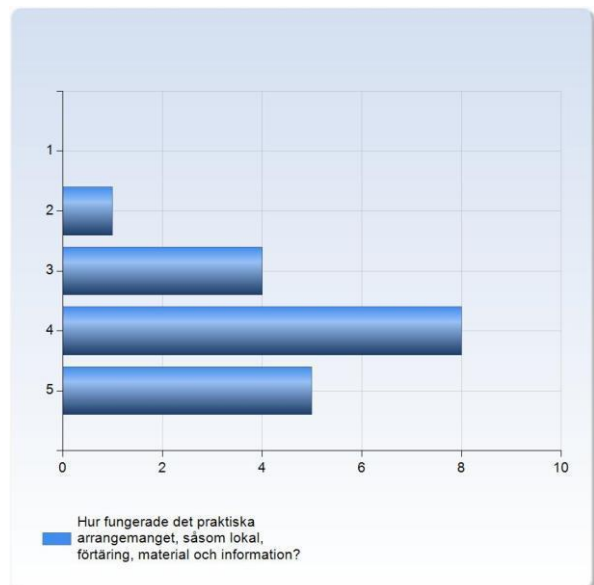
I vilken utsträckning kommer du att rekommendera utbildningen till kollegor med liknande yrkesroll?	Antal svar
1	0 (0,0%)
2	1 (5,6%)
3	1 (5,6%)
4	6 (33,3%)
5	10 (55,6%)
Summa	18 (100,0%)



	Medelvärde	Standardavvikelse	Variationskoefficient	Undre Min kvartil	Övre Median kvartil	Max
I vilken utsträckning kommer du att rekommendera utbildningen till kollegor med liknande yrkesroll?	4,4	0,8	19,4 %	2,0	4,0	5,0

Hur fungerade det praktiska arrangemanget, såsom lokal, förtäring, material och information?

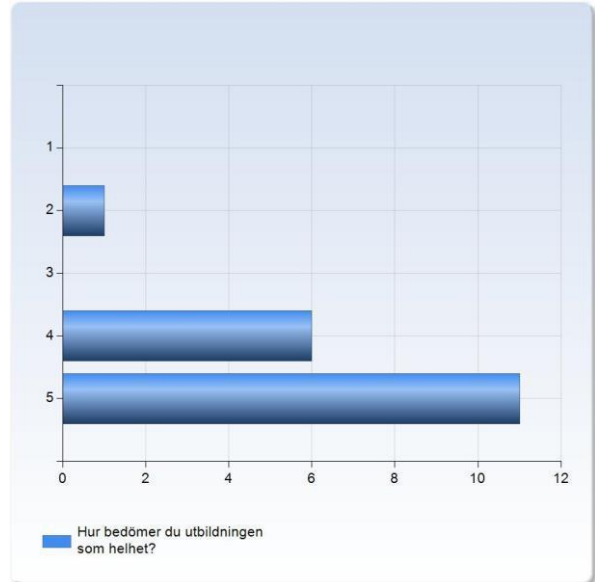
Hur fungerade det praktiska arrangemanget, såsom lokal, förtäring, material och information?	Antal svar
1	0 (0,0%)
2	1 (5,6%)
3	4 (22,2%)
4	8 (44,4%)
5	5 (27,8%)
Summa	18 (100,0%)



	Medelvärde	Standardavvikelse	Variationskoefficient	Min	Undre kvartil	Median	Övre kvartil	Max	
Hur fungerade det praktiska arrangemanget, såsom lokal, förtäring, material och information?	3,9	0,9	22,1 %		2,0	3,5	4,0	4,5	5,0

Hur bedömer du utbildningen som helhet?

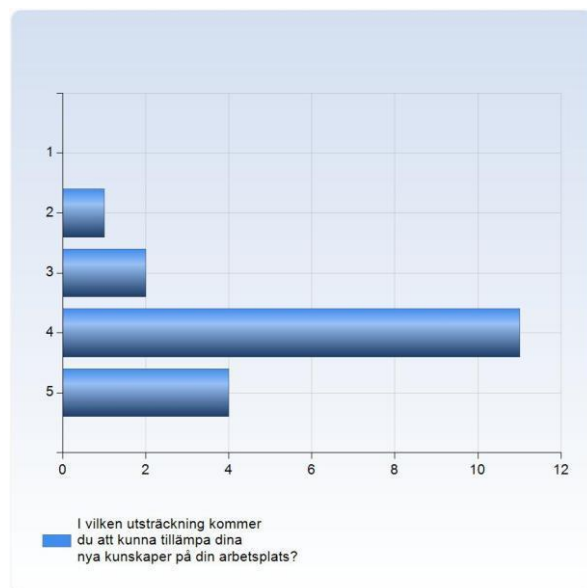
Hur bedömer du utbildningen som helhet?	Antal svar
1	0 (0,0%)
2	1 (5,6%)
3	0 (0,0%)
4	6 (33,3%)
5	11 (61,1%)
Summa	18 (100,0%)



	Medelvärde	Standardavvikelse	Variationskoefficient	Min	Undre kvartil	Median	Övre kvartil	Max
Hur bedömer du utbildningen som helhet?	4,5	0,8	17,5 %	2,0	4,0	5,0	5,0	5,0

I vilken utsträckning kommer du att kunna tillämpa dina nya kunskaper på din arbetsplats?

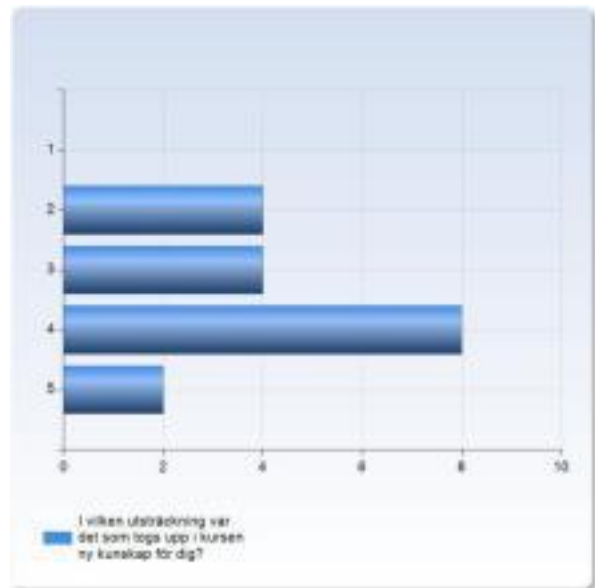
I vilken utsträckning kommer du att kunna tillämpa dina nya kunskaper på din arbetsplats?	Antal svar
1	0 (0,0%)
2	1 (5,6%)
3	2 (11,1%)
4	11 (61,1%)
5	4 (22,2%)
Summa	18 (100,0%)



I vilken utsträckning kommer du att kunna tillämpa dina nya kunskaper på din arbetsplats?	Medelvärde	Standardavvikelse	Variationskoefficient	Undre		Övre	
				Min kvartil	Median kvartil	Max	Max
I vilken utsträckning kommer du att kunna tillämpa dina nya kunskaper på din arbetsplats?	4,0	0,8	19,2 %	2,0	4,0	4,0	4,0 5,0

I vilken utsträckning var det som togs upp i kursen ny kunskap för dig?

I vilken utsträckning var det som togs upp i kursen ny kunskap för dig?	Antal svar
1	0 (0,0%)
2	4 (22,2%)
3	4 (22,2%)
4	8 (44,4%)
5	2 (11,1%)
Summa	18 (100,0%)



	Medelvärde	Standardavvikelse	Variationskoefficient	Min	Undre kvartil	Median	Övre kvartil	Max
I vilken utsträckning var det som togs upp i kursen ny kunskap för dig?	3,4	1,0	28,6 %	2,0	3,0	4,0	4,0	5,0