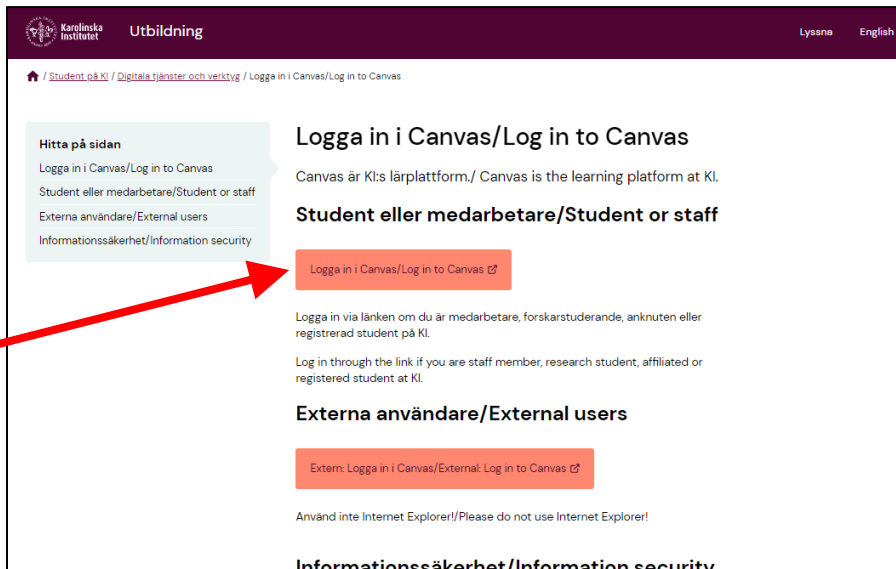
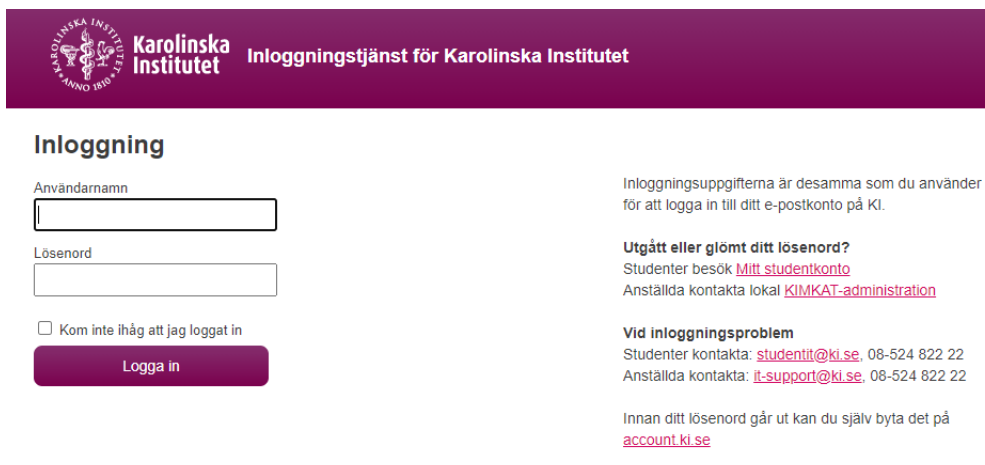


# Så fungerar det i Canvas

Logga in på <https://canvas.ki.se> Klicka på **Studenter och medarbetare**:



Ange användarnamn och lösenord:

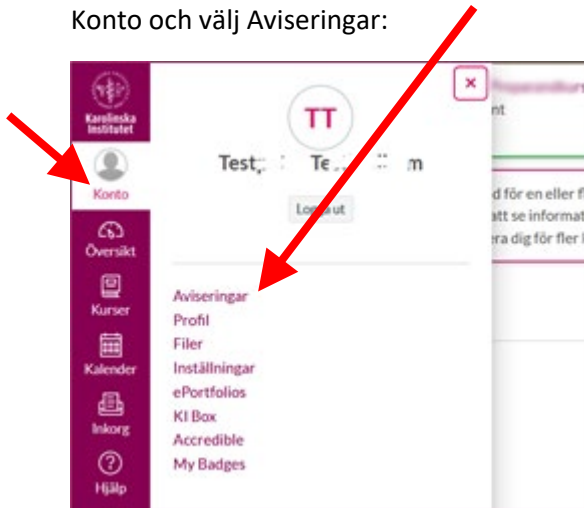


© Karolinska Institutet, 171 77 Stockholm

Du kommer nu till din startsida i Canvas, klicka på kursen:



För att ställa in aviseringar för notiser om uppgiftsinlämningar, meddelanden, mm i kursen, klicka på Konto och välj Aviseringar:



För att navigera i kursen och se kursens upplägg, klicka på **Moduler**. Modulerna öppnas vartefter, du ser här vilket datum du får tillgång till varje modul.

För att se hur det går för dig i kursen, vilka uppgifter du klarat av, klicka på **Omdömen**.

För att se en lista på dina kurskamrater och lärare, klicka på **Personer**.



Till höger på sidan ser du kommande datum för uppgifter i kursen och om du fått feedback från din lärare.

Om din lärare lagt upp ett meddelande till alla kursdeltagare syns detta högst upp på den här sidan.

För en mer utförlig guide till Canvas, klicka på **Hjälp** och välj **Canvas Studentguide**.