

2QA275 VT21

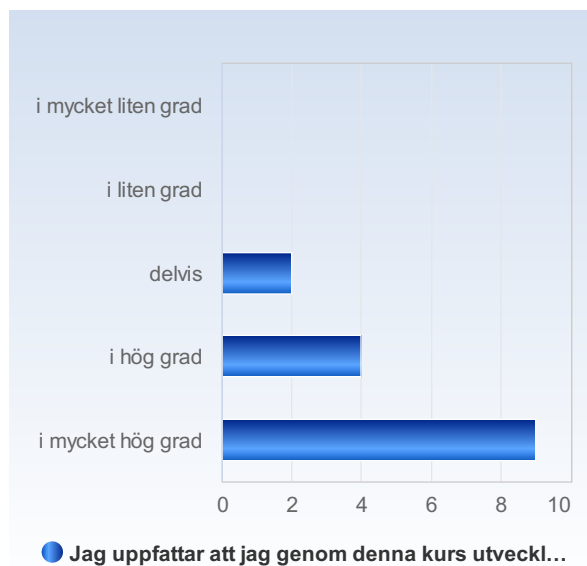
Antal respondenter: 20

Antal svar: 15

Svarsfrekvens: 75,00 %

Jag uppfattar att jag genom denna kurs utvecklat värdefulla kunskaper /färdigheter.

Jag uppfattar att jag genom denna kurs utvecklat värdefulla kunskaper/färdigheter.	Antal svar
i mycket liten grad	0 (0,0%)
i liten grad	0 (0,0%)
delvis	2 (13,3%)
i hög grad	4 (26,7%)
i mycket hög grad	9 (60,0%)
Summa	15 (100,0%)



	Medelvärde	Standardavvikelse	Variationskoefficient	Min	Undre kvartil	Median	Övre kvartil	Max
Jag uppfattar att jag genom denna kurs utvecklat värdefulla kunskaper/färdigheter.	4,5	0,7	16,6 %	3,0	4,0	5,0	5,0	5,0

Jag bedömer att jag har uppnått kursens alla lärandemål.

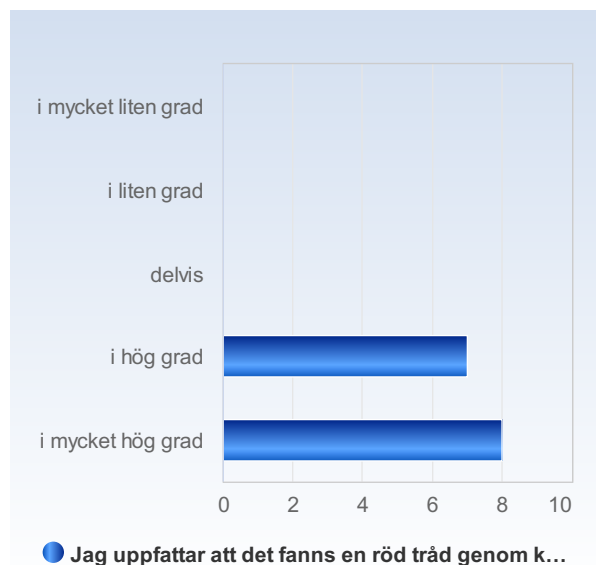
Jag bedömer att jag har uppnått kursens alla lärandemål.	Antal svar
i mycket liten grad	0 (0,0%)
i liten grad	0 (0,0%)
delvis	2 (13,3%)
i hög grad	10 (66,7%)
i mycket hög grad	3 (20,0%)
Summa	15 (100,0%)



	Medelvärde	Standardavvikelse	Variationskoefficient	Min	Undre kvartil	Median	Övre kvartil	Max
Jag bedömer att jag har uppnått kursens alla lärandemål.	4,1	0,6	14,6 %	3,0	4,0	4,0	4,0	5,0

Jag uppfattar att det fanns en röd tråd genom kursen – från lärandemål till examination.

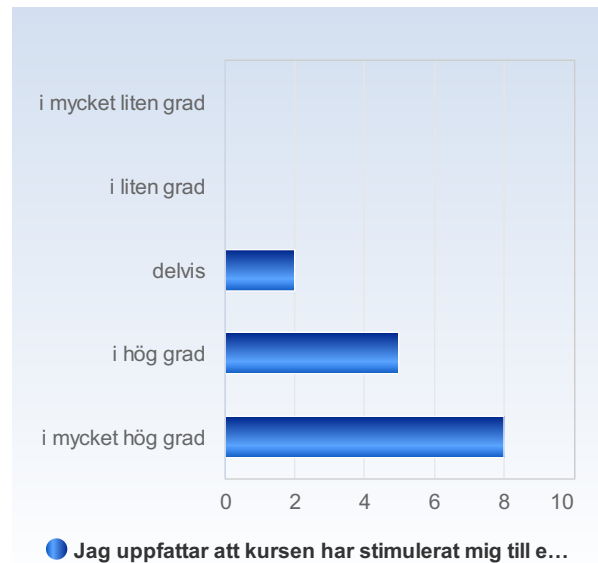
Jag uppfattar att det fanns en röd tråd genom kursen – från lärandemål till examination.	Antal svar
i mycket liten grad	0 (0,0%)
i liten grad	0 (0,0%)
delvis	0 (0,0%)
i hög grad	7 (46,7%)
i mycket hög grad	8 (53,3%)
Summa	15 (100,0%)



	Medelvärde	Standardavvikelse	Variationskoefficient	Min	Undre kvartil	Median	Övre kvartil	Max
Jag uppfattar att det fanns en röd tråd genom kursen – från lärandemål till examination.	4,5	0,5	11,4 %	4,0	4,0	5,0	5,0	5,0

Jag uppfattar att kursen har stimulerat mig till ett vetenskapligt förhållningssätt (till exempel analytiskt och kritiskt tänkande, eget sökande och värdering av information).

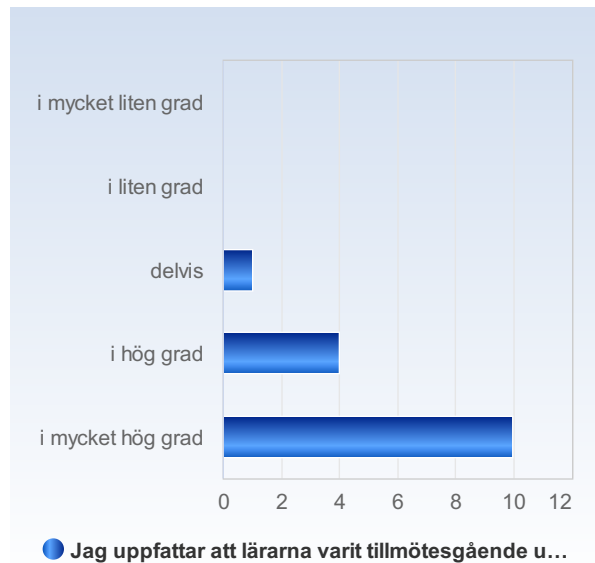
Jag uppfattar att kursen har stimulerat mig till ett vetenskapligt förhållningssätt (till exempel analytiskt och kritiskt tänkande, eget sökande och värdering av information).	Antal svar
i mycket liten grad	0 (0,0%)
i liten grad	0 (0,0%)
delvis	2 (13,3%)
i hög grad	5 (33,3%)
i mycket hög grad	8 (53,3%)
Summa	15 (100,0%)



	Medelvärde	Standardavvikelse	Variationskoefficient	Min	Undre kvartil	Median	Övre kvartil	Max
Jag uppfattar att kursen har stimulerat mig till ett vetenskapligt förhållningssätt (till exempel analytiskt och kritiskt tänkande, eget sökande och värdering av information).	4,4	0,7	16,7 %	3,0	4,0	5,0	5,0	5,0

Jag uppfattar att lärarna varit tillmötesgående under kursens gång för idéer och synpunkter på kursens utformning och innehåll.

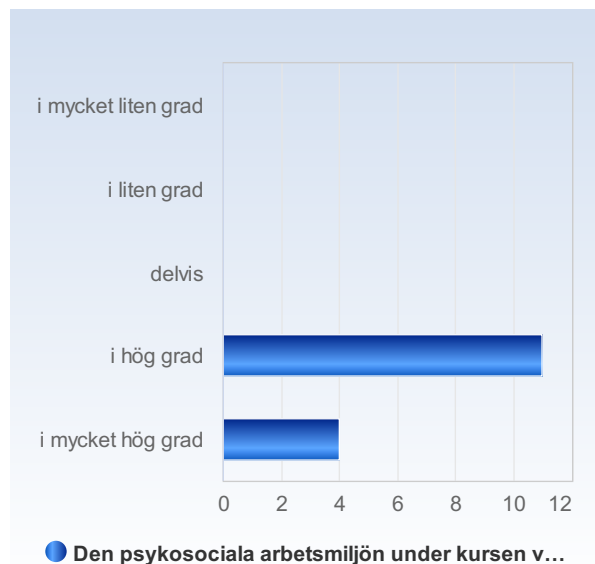
Jag uppfattar att lärarna varit tillmötesgående under kursens gång för idéer och synpunkter på kursens utformning och innehåll.	Antal svar
i mycket liten grad	0 (0,0%)
i liten grad	0 (0,0%)
delvis	1 (6,7%)
i hög grad	4 (26,7%)
i mycket hög grad	10 (66,7%)
Summa	15 (100,0%)



	Medelvärde	Standardavvikelse	Variationskoefficient	Min	Undre kvartil	Median	Övre kvartil	Max
Jag uppfattar att lärarna varit tillmötesgående under kursens gång för idéer och synpunkter på kursens utformning och innehåll.	4,6	0,6	13,7 %	3,0	4,0	5,0	5,0	5,0

Den psykosociala arbetsmiljön under kursen var bra (psykosocial miljö rör bland annat trivsel, stöd, stress, likabehandling och diskriminering).

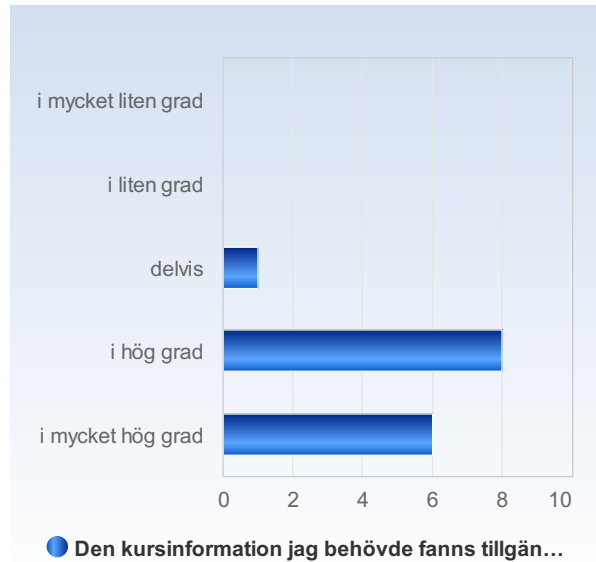
Den psykosociala arbetsmiljön under kursen var bra (psykosocial miljö rör bland annat trivsel, stöd, stress, likabehandling och diskriminering).	Antal svar
i mycket liten grad	0 (0,0%)
i liten grad	0 (0,0%)
delvis	0 (0,0%)
i hög grad	11 (73,3%)
i mycket hög grad	4 (26,7%)
Summa	15 (100,0%)



	Medelvärde	Standardavvikelse	Variationskoefficient	Min	Undre kvartil	Median	Övre kvartil	Max
Den psykosociala arbetsmiljön under kursen var bra (psykosocial miljö rör bland annat trivsel, stöd, stress, likabehandling och diskriminering).	4,3	0,5	10,7 %	4,0	4,0	4,0	4,5	5,0

Den kursinformation jag behövde fanns tillgänglig via Canvas under kursens gång.

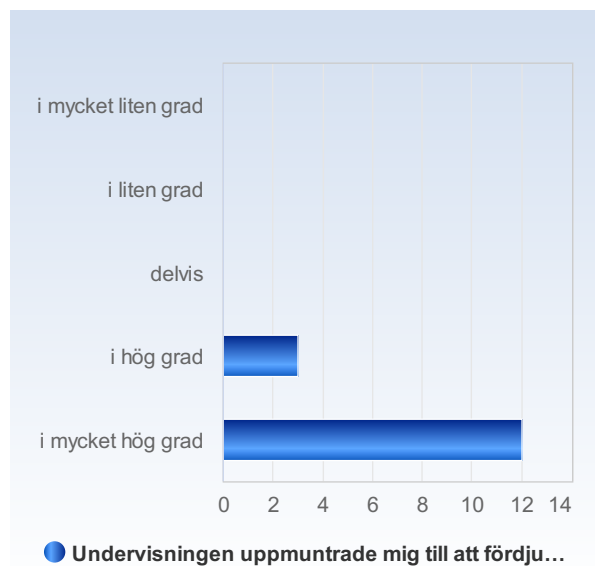
Den kursinformation jag behövde fanns tillgänglig via Canvas under kursens gång.	Antal svar
i mycket liten grad	0 (0,0%)
i liten grad	0 (0,0%)
delvis	1 (6,7%)
i hög grad	8 (53,3%)
i mycket hög grad	6 (40,0%)
Summa	15 (100,0%)



	Medelvärde	Standardavvikelse	Variationskoefficient	Min	Undre kvartil	Median	Övre kvartil	Max
Den kursinformation jag behövde fanns tillgänglig via Canvas under kursens gång.	4,3	0,6	14,2 %	3,0	4,0	4,0	5,0	5,0

Undervisningen uppmuntrade mig till att fördjupa mina kunskaper om ämnet.

Undervisningen uppmuntrade mig till att fördjupa mina kunskaper om ämnet.	Antal svar
i mycket liten grad	0 (0,0%)
i liten grad	0 (0,0%)
delvis	0 (0,0%)
i hög grad	3 (20,0%)
i mycket hög grad	12 (80,0%)
Summa	15 (100,0%)



	Medelvärde	Standardavvikelse	Variationskoefficient	Min	Undre kvartil	Median	Övre kvartil	Max
Undervisningen uppmuntrade mig till att fördjupa mina kunskaper om ämnet.	4,8	0,4	8,6 %	4,0	5,0	5,0	5,0	5,0

Jag har kunnat integrera nya kunskaper med mina tidigare erfarenheter.

Jag har kunnat integrera nya kunskaper med mina tidigare erfarenheter.	Antal svar
i mycket liten grad	0 (0,0%)
i liten grad	0 (0,0%)
delvis	1 (6,7%)
i hög grad	3 (20,0%)
i mycket hög grad	11 (73,3%)
Summa	15 (100,0%)



	Medelvärde	Standardavvikelse	Variationskoefficient	Min	Undre kvartil	Median	Övre kvartil	Max
Jag har kunnat integrera nya kunskaper med mina tidigare erfarenheter.	4,7	0,6	13,2 %	3,0	4,5	5,0	5,0	5,0

I vilken utsträckning var det som togs upp i kursen ny kunskap för dig?

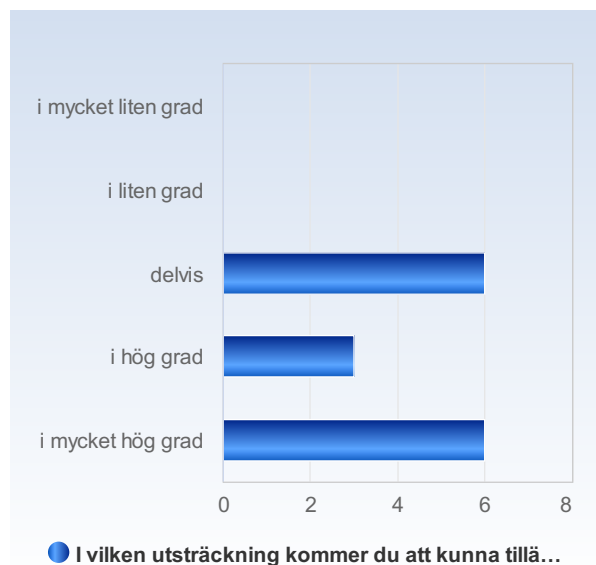
I vilken utsträckning var det som togs upp i kursen ny kunskap för dig?	Antal svar
i mycket liten grad	0 (0,0%)
i liten grad	1 (6,7%)
delvis	3 (20,0%)
i hög grad	8 (53,3%)
i mycket hög grad	3 (20,0%)
Summa	15 (100,0%)



	Medelvärde	Standardavvikelse	Variationskoefficient	Min	Undre kvartil	Median	Övre kvartil	Max
I vilken utsträckning var det som togs upp i kursen ny kunskap för dig?	3,9	0,8	21,6 %	2,0	3,5	4,0	4,0	5,0

I vilken utsträckning kommer du att kunna tillämpa dina nya kunskaper på din arbetsplats?

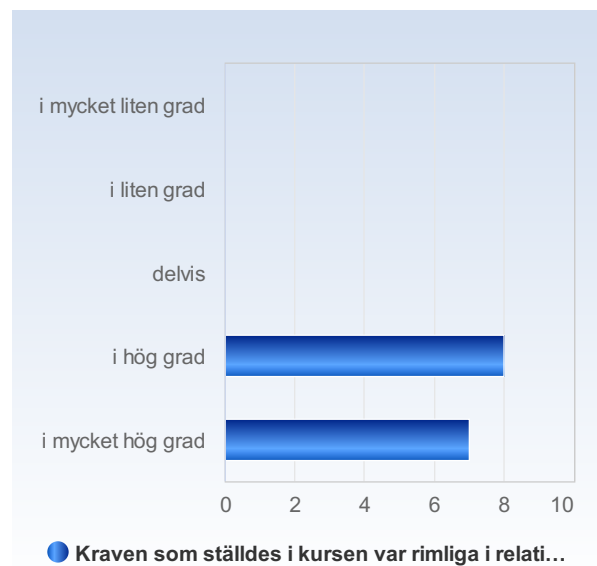
I vilken utsträckning kommer du att kunna tillämpa dina nya kunskaper på din arbetsplats?	Antal svar
i mycket liten grad	0 (0,0%)
i liten grad	0 (0,0%)
delvis	6 (40,0%)
i hög grad	3 (20,0%)
i mycket hög grad	6 (40,0%)
Summa	15 (100,0%)



	Medelvärde	Standardavvikelse	Variationskoefficient	Min	Undre kvartil	Median	Övre kvartil	Max
I vilken utsträckning kommer du att kunna tillämpa dina nya kunskaper på din arbetsplats?	4,0	0,9	23,1 %	3,0	3,0	4,0	5,0	5,0

Kraven som ställdes i kursen var rimliga i relation till lärandemålen.

Kraven som ställdes i kursen var rimliga i relation till lärandemålen.	Antal svar
i mycket liten grad	0 (0,0%)
i liten grad	0 (0,0%)
delvis	0 (0,0%)
i hög grad	8 (53,3%)
i mycket hög grad	7 (46,7%)
Summa	15 (100,0%)



	Medelvärde	Standardavvikelse	Variationskoefficient	Min	Undre kvartil	Median	Övre kvartil	Max
Kraven som ställdes i kursen var rimliga i relation till lärandemålen.	4,5	0,5	11,6 %	4,0	4,0	4,0	5,0	5,0

Jag tog eget ansvar för mitt lärande under den här kursen.

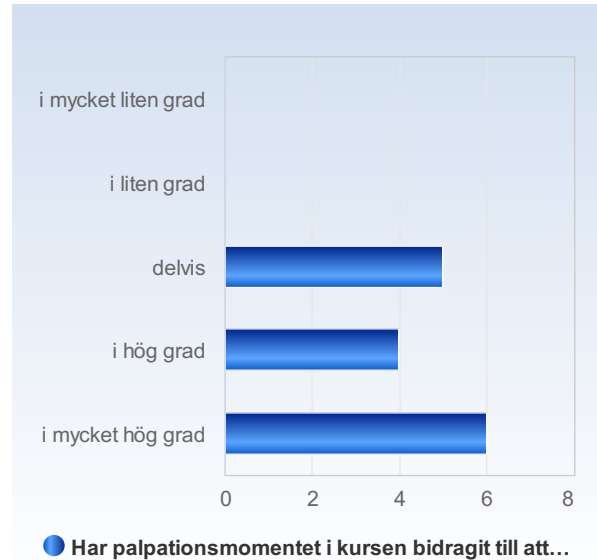
Jag tog eget ansvar för mitt lärande under den här kursen.	Antal svar
i mycket liten grad	0 (0,0%)
i liten grad	0 (0,0%)
delvis	0 (0,0%)
i hög grad	6 (40,0%)
i mycket hög grad	9 (60,0%)
Summa	15 (100,0%)



	Medelvärde	Standardavvikelse	Variationskoefficient	Min	Undre kvartil	Median	Övre kvartil	Max
Jag tog eget ansvar för mitt lärande under den här kursen.	4,6	0,5	11,0 %	4,0	4,0	5,0	5,0	5,0

Har palpationsmomentet i kursen bidragit till att du känner dig säkrare på att bedöma bäckenbottenmusklernas funktion jämfört med innan du gick kursen?

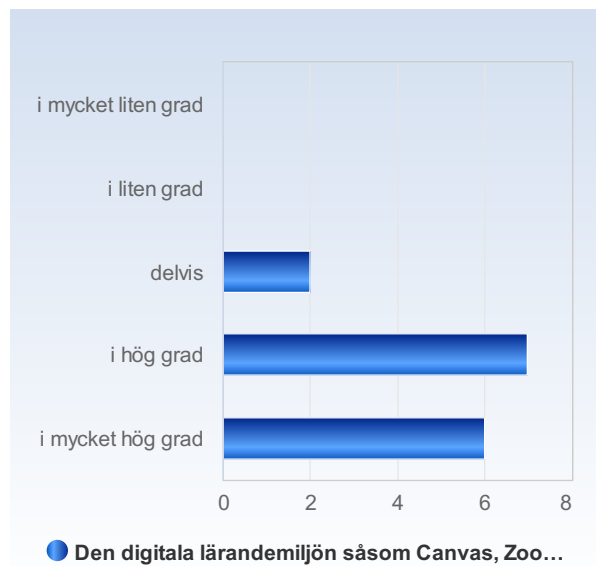
Har palpationsmomentet i kursen bidragit till att du känner dig säkrare på att bedöma bäckenbottenmusklernas funktion jämfört med innan du gick kursen?	Antal svar
i mycket liten grad	0 (0,0%)
i liten grad	0 (0,0%)
delvis	5 (33,3%)
i hög grad	4 (26,7%)
i mycket hög grad	6 (40,0%)
Summa	15 (100,0%)



	Medelvärde	Standardavvikelse	Variationskoefficient	Min	Undre kvartil	Median	Övre kvartil	Max
Har palpationsmomentet i kursen bidragit till att du känner dig säkrare på att bedöma bäckenbottenmusklernas funktion jämfört med innan du gick kursen?	4,1	0,9	21,7 %	3,0	3,0	4,0	5,0	5,0

Den digitala lärandemiljön såsom Canvas, Zoom osv. under den webbaserade undervisningen var lämplig.

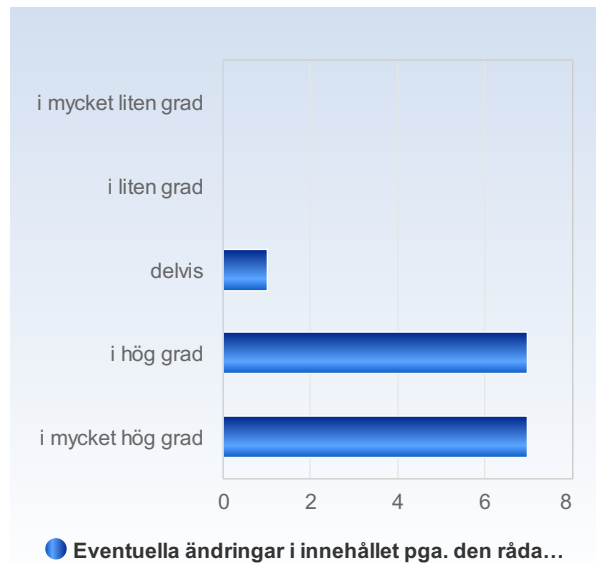
Den digitala lärandemiljön såsom Canvas, Zoom osv. under den webbaserade undervisningen var lämplig.	Antal svar
i mycket liten grad	0 (0,0%)
i liten grad	0 (0,0%)
delvis	2 (13,3%)
i hög grad	7 (46,7%)
i mycket hög grad	6 (40,0%)
Summa	15 (100,0%)



	Medelvärde	Standardavvikelse	Variationskoefficient	Undre kvartil	Övre kvartil	Max
Den digitala lärandemiljön såsom Canvas, Zoom osv. under den webbaserade undervisningen var lämplig.	4,3	0,7	16,5 %	3,0	4,0	5,0

Eventuella ändringar i innehållet pga. den rådande situationen (gällande Covid-19) kommunicerades tydligt.

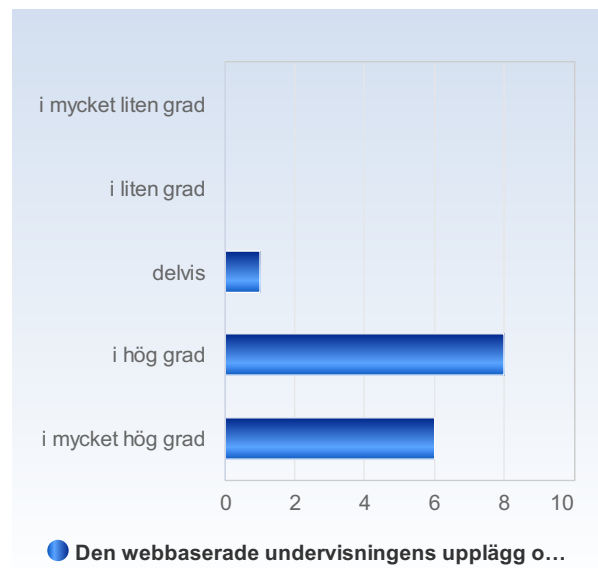
Eventuella ändringar i innehållet pga. den rådande situationen (gällande Covid-19) kommunicerades tydligt.	Antal svar
i mycket liten grad	0 (0,0%)
i liten grad	0 (0,0%)
delvis	1 (6,7%)
i hög grad	7 (46,7%)
i mycket hög grad	7 (46,7%)
Summa	15 (100,0%)



	Medelvärde	Standardavvikelse	Variationskoefficient	Undre kvartil	Övre kvartil	Max
Eventuella ändringar i innehållet pga. den rådande situationen (gällande Covid-19) kommunicerades tydligt.	4,4	0,6	14,4 %	3,0	4,0	5,0

Den webbaserade undervisningens upplägg och arbetsformer var relevanta i förhållande till kursens lärandemål.

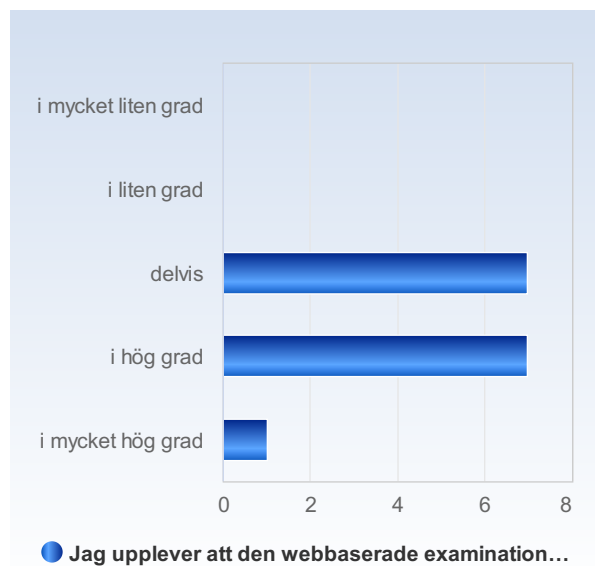
Den webbaserade undervisningens upplägg och arbetsformer var relevanta i förhållande till kursens lärandemål.	Antal svar
i mycket liten grad	0 (0,0%)
i liten grad	0 (0,0%)
delvis	1 (6,7%)
	8
i hög grad	(53,3%)
	6
i mycket hög grad	(40,0%)
	15
Summa	(100,0%)



	Medelvärde	Standardavvikelse	Variationskoefficient	Min	Undre kvartil	Median	Övre kvartil	Max
Den webbaserade undervisningens upplägg och arbetsformer var relevanta i förhållande till kursens lärandemål.	4,3	0,6	14,2 %	3,0	4,0	4,0	5,0	5,0

Jag upplever att den webbaserade examinationen gav mig ytterligare kunskap

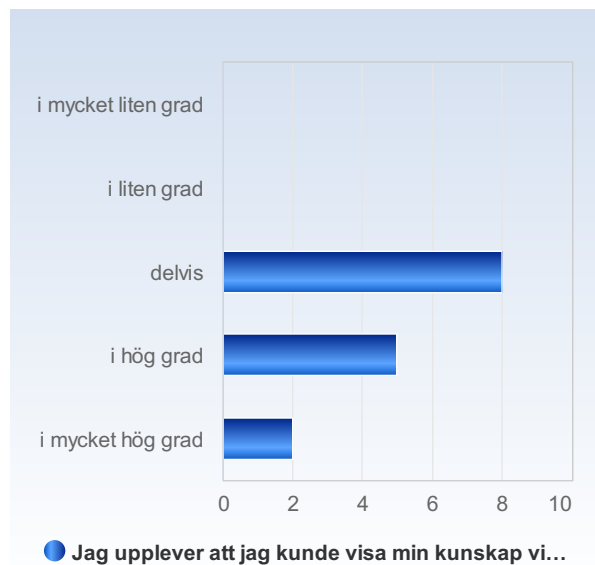
Jag upplever att den webbaserade examinationen gav mig ytterligare kunskap	Antal svar
i mycket liten grad	0 (0,0%)
i liten grad	0 (0,0%)
delvis	7 (46,7%)
i hög grad	7 (46,7%)
i mycket hög grad	1 (6,7%)
Summa	15 (100,0%)



	Medelvärde	Standardavvikelse	Variationskoefficient	Min	Undre kvartil	Median	Övre kvartil	Max
Jag upplever att den webbaserade examinationen gav mig ytterligare kunskap	3,6	0,6	17,6 %	3,0	3,0	4,0	4,0	5,0

Jag upplever att jag kunde visa min kunskap vid den webbaserade examinationen

Jag upplever att jag kunde visa min kunskap vid den webbaserade examinationen	Antal svar
i mycket liten grad	0 (0,0%)
i liten grad	0 (0,0%)
delvis	8 (53,3%)
i hög grad	5 (33,3%)
i mycket hög grad	2 (13,3%)
Summa	15 (100,0%)



	Medelvärde	Standardavvikelse	Variationskoefficient	Min	Undre kvartil	Median	Övre kvartil	Max
Jag upplever att jag kunde visa min kunskap vid den webbaserade examinationen	3,6	0,7	20,5 %	3,0	3,0	3,0	4,0	5,0