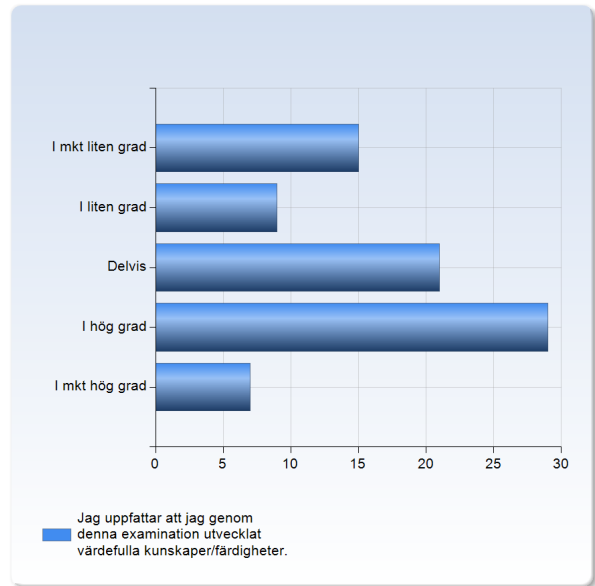


## Integrerad sluttentamen VT19

Antal respondenter: 151  
Antal svar: 81  
Svarsfrekvens: 53,64 %

### Jag uppfattar att jag genom denna examination utvecklat värdefulla kunskaper /färdigheter.

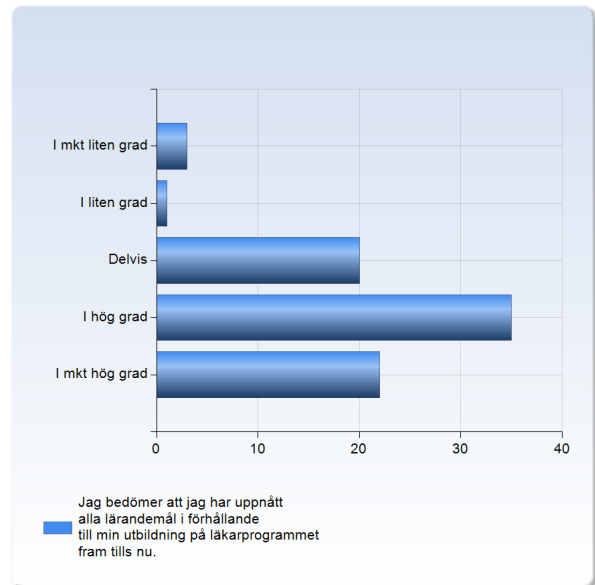
Jag uppfattar att jag genom denna examination utvecklat värdefulla kunskaper/färdigheter.	Antal svar
	15
I mkt liten grad	(18,5%)
I liten grad	9
	(11,1%)
Delvis	21
	(25,9%)
I hög grad	29
	(35,8%)
I mkt hög grad	7
	(8,6%)
Summa	81
	(100,0%)



	Medelvärde	Standardavvikelse	Variationskoefficient	Min	Undre kvartil	Median	Övre kvartil	Max
Jag uppfattar att jag genom denna examination utvecklat värdefulla kunskaper/färdigheter.	3,0	1,3	41,1 %	1,0	2,0	3,0	4,0	5,0

## Jag bedömer att jag har uppnått alla lärandemål i förhållande till min utbildning på läkarprogrammet fram tills nu.

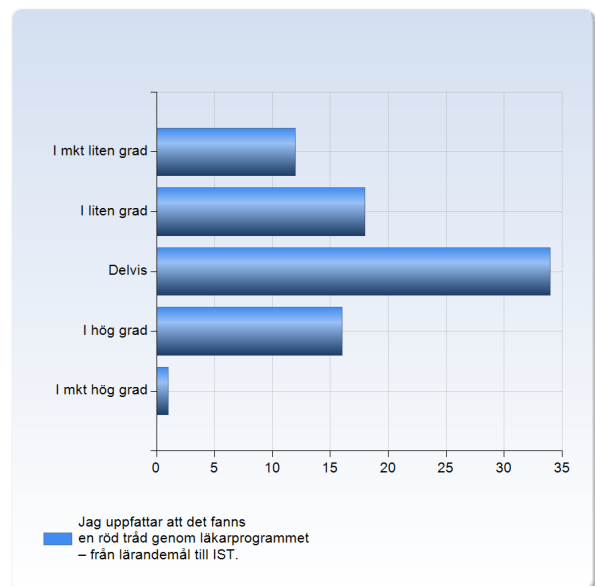
Jag bedömer att jag har uppnått alla lärandemål i förhållande till min utbildning på läkarprogrammet fram tills nu.	Antal svar
I mkt liten grad	3 (3,7%)
I liten grad	1 (1,2%)
Delvis	20 (24,7%)
I hög grad	35 (43,2%)
I mkt hög grad	22 (27,2%)
Summa	81 (100,0%)



	Medelvärde	Standardavvikelse	Variationskoefficient	Min	Undre kvartil	Median	Övre kvartil	Max
Jag bedömer att jag har uppnått alla lärandemål i förhållande till min utbildning på läkarprogrammet fram tills nu.	3,9	0,9	24,4 %	1,0	3,0	4,0	5,0	5,0

## Jag uppfattar att det fanns en röd tråd genom läkarprogrammet – från lärandemål till IST.

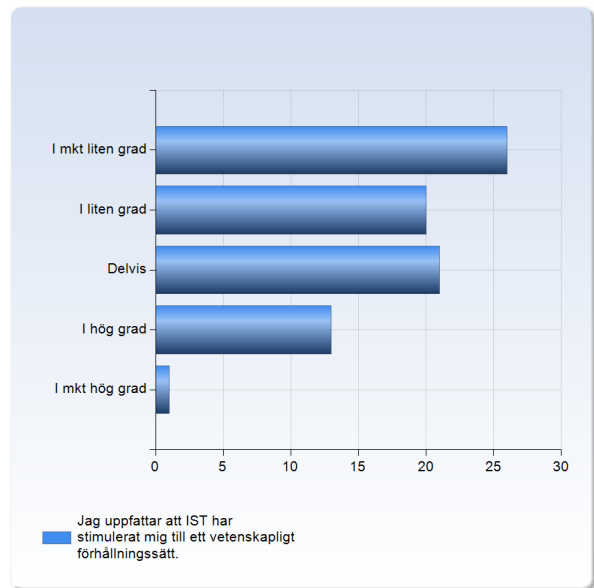
Jag uppfattar att det fanns en röd tråd genom läkarprogrammet – från lärandemål till IST.	Antal svar
I mkt liten grad	12 (14,8%)
I liten grad	18 (22,2%)
Delvis	34 (42,0%)
I hög grad	16 (19,8%)
I mkt hög grad	1 (1,2%)
Summa	81 (100,0%)



	Medelvärde	Standardavvikelse	Variationskoefficient	Min	Undre kvartil	Median	Övre kvartil	Max
Jag uppfattar att det fanns en röd tråd genom läkarprogrammet – från lärandemål till IST.	2,7	1,0	36,7 %	1,0	2,0	3,0	3,0	5,0

## Jag uppfattar att IST har stimulerat mig till ett vetenskapligt förhållningssätt.

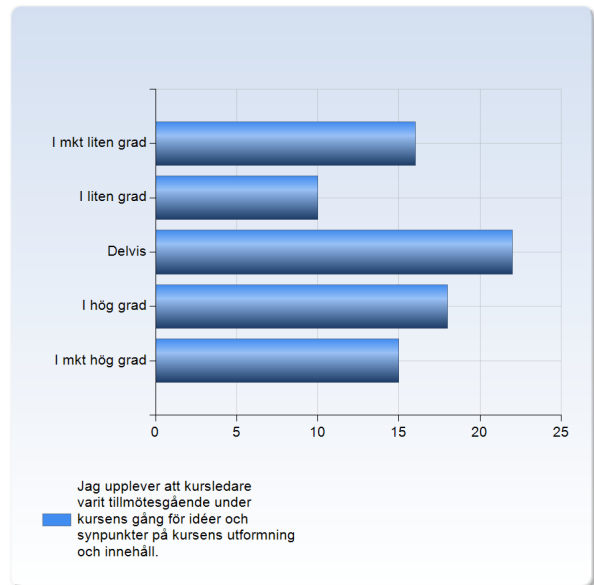
Jag uppfattar att IST har stimulerat mig till ett vetenskapligt förhållningssätt.	Antal svar
	26
I mkt liten grad	(32,1%)
I liten grad	20 (24,7%)
Delvis	21 (25,9%)
I hög grad	13 (16,0%)
I mkt hög grad	1 (1,2%)
Summa	81 (100,0%)



	Medelvärde	Standardavvikelse	Variationskoefficient	Min	Undre kvartil	Median	Övre kvartil	Max
Jag uppfattar att IST har stimulerat mig till ett vetenskapligt förhållningssätt.	2,3	1,1	48,9 %	1,0	1,0	2,0	3,0	5,0

## Jag upplever att kursledare varit tillmötesgående under kursens gång för idéer och synpunkter på kursens utformning och innehåll.

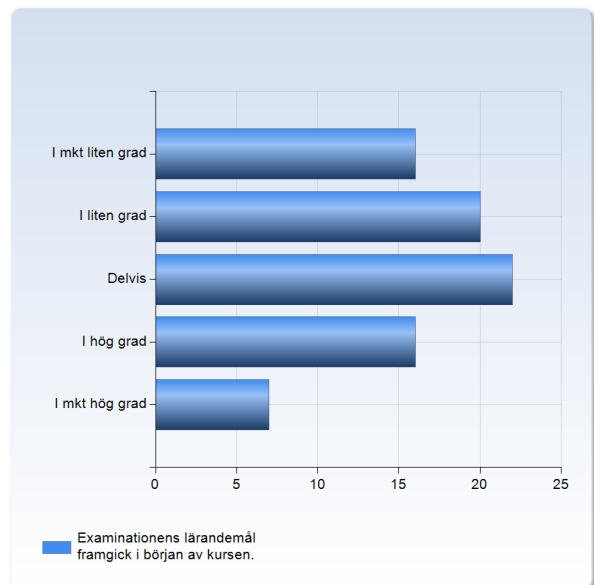
Jag upplever att kursledare varit tillmötesgående under kursens gång för idéer och synpunkter på kursens utformning och innehåll.	Antal svar
I mkt liten grad	16 (19,8%)
I liten grad	10 (12,3%)
Delvis	22 (27,2%)
I hög grad	18 (22,2%)
I mkt hög grad	15 (18,5%)
Summa	81 (100,0%)



	Medelvärde	Standardavvikelse	Variationskoefficient	Undre kvartil	Övre kvartil	Median	Max
Jag upplever att kursledare varit tillmötesgående under kursens gång för idéer och synpunkter på kursens utformning och innehåll.	3,1	1,4	44,8 %	1,0	2,0	3,0	4,0

## Examinationens lärandemål framgick i början av kursen.

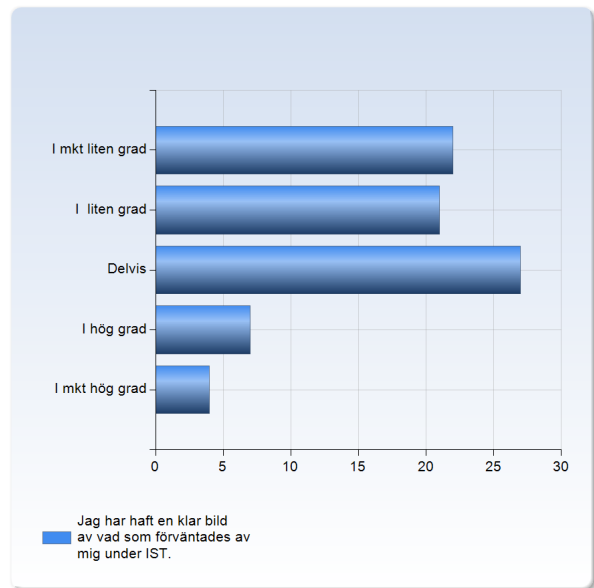
Examinationens lärandemål framgick i början av kursen.	Antal svar
I mkt liten grad	16 (19,8%)
I liten grad	20 (24,7%)
Delvis	22 (27,2%)
I hög grad	16 (19,8%)
I mkt hög grad	7 (8,6%)
Summa	81 (100,0%)



	Medelvärde	Standardavvikelse	Variationskoefficient	Min	Undre kvartil	Median	Övre kvartil	Max
Examinationens lärandemål framgick i början av kursen.	2,7	1,2	45,3 %	1,0	2,0	3,0	4,0	5,0

## Jag har haft en klar bild av vad som förväntades av mig under IST.

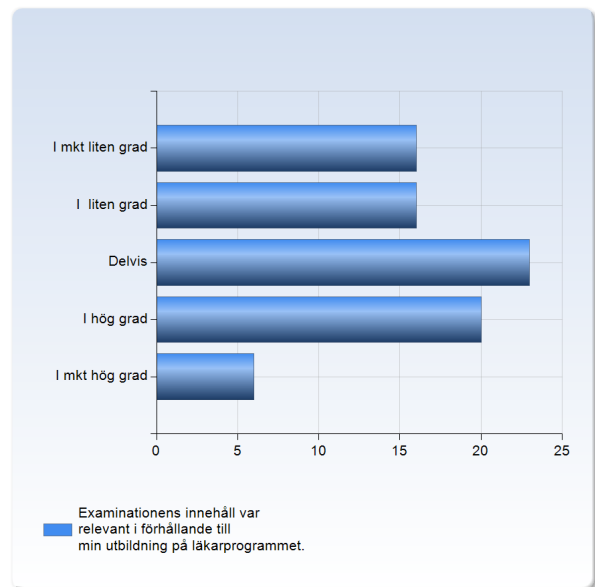
Jag har haft en klar bild av vad som förväntades av mig under IST.	Antal svar
I mkt liten grad	22 (27,2%)
I liten grad	21 (25,9%)
Delvis	27 (33,3%)
I hög grad	7 (8,6%)
I mkt hög grad	4 (4,9%)
Summa	81 (100,0%)



	Medelvärde	Standardavvikelse	Variationskoefficient	Min	Undre kvartil	Median	Övre kvartil	Max
Jag har haft en klar bild av vad som förväntades av mig under IST.	2,4	1,1	47,2 %	1,0	1,0	2,0	3,0	5,0

## Examinationens innehåll var relevant i förhållande till min utbildning på läkarprogrammet.

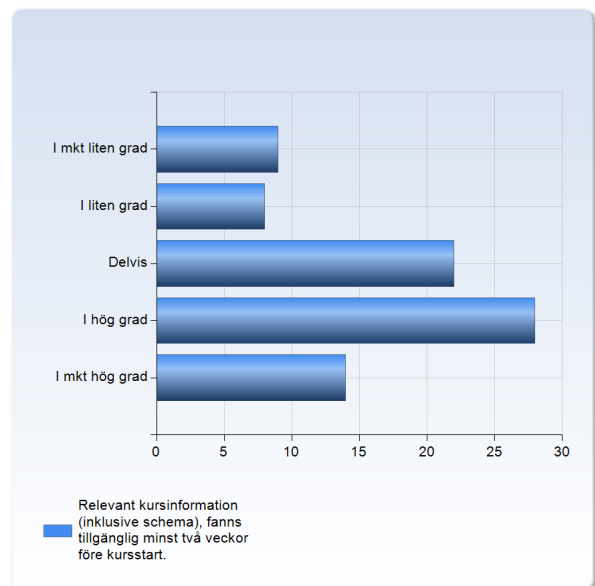
Examinationens innehåll var relevant i förhållande till min utbildning på läkarprogrammet.	Antal svar
	16 (19,8%)
I mkt liten grad	16 (19,8%)
I liten grad	23 (28,4%)
Delvis	20 (24,7%)
I hög grad	6 (7,4%)
I mkt hög grad	81 (100,0%)
Summa	



	Medelvärde	Standardavvikelse	Variationskoefficient	Min	Undre kvartil	Median	Övre kvartil	Max
Examinationens innehåll var relevant i förhållande till min utbildning på läkarprogrammet.	2,8	1,2	43,9 %	1,0	2,0	3,0	4,0	5,0

## Relevant kursinformation (inklusive schema), fanns tillgänglig minst två veckor före kursstart.

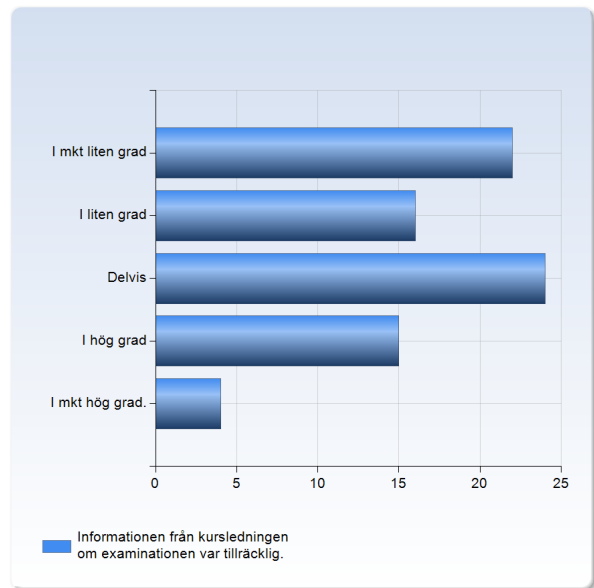
Relevant kursinformation (inklusive schema), fanns tillgänglig minst två veckor före kursstart.	Antal svar
	9 (11,1%)
I mkt liten grad	8 (9,9%)
I liten grad	22 (27,2%)
Delvis	28 (34,6%)
I hög grad	14 (17,3%)
I mkt hög grad	81 (100,0%)
Summa	



	Medelvärde	Standardavvikelse	Variationskoefficient	Min	Undre kvartil	Median	Övre kvartil	Max
Relevant kursinformation (inklusive schema), fanns tillgänglig minst två veckor före kursstart.	3,4	1,2	35,9 %	1,0	3,0	4,0	4,0	5,0

## Informationen från kursledningen om examinationen var tillräcklig.

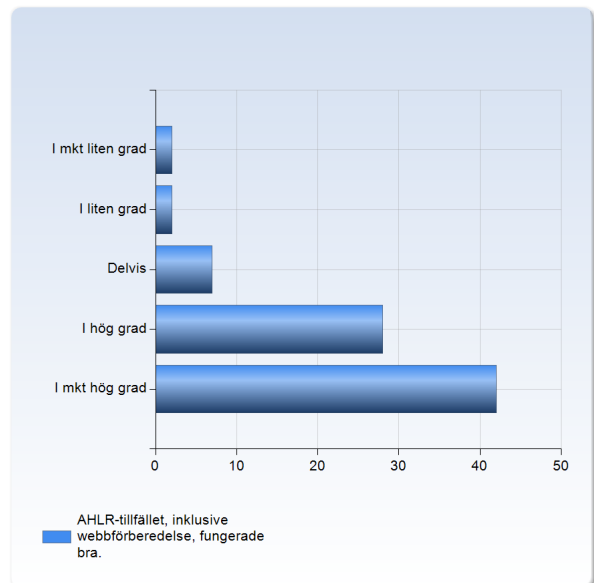
Informationen från kursledningen om examinationen var tillräcklig.	Antal svar
	22
I mkt liten grad	(27,2%)
I liten grad	16 (19,8%)
Delvis	24 (29,6%)
I hög grad	15 (18,5%)
I mkt hög grad.	4 (4,9%)
Summa	81 (100,0%)



	Medelvärde	Standardavvikelse	Variationskoefficient	Min	Undre kvartil	Median	Övre kvartil	Max
Informationen från kursledningen om examinationen var tillräcklig.	2,5	1,2	47,8 %	1,0	1,0	3,0	3,0	5,0

## AHLR-tillfället, inklusive webbförberedelse, fungerade bra.

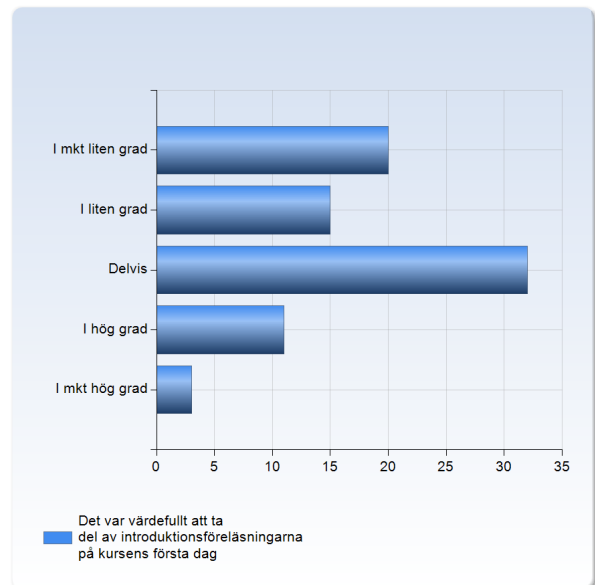
AHLR-tillfället, inklusive webbförberedelse, fungerade bra.	Antal svar
I mkt liten grad	2 (2,5%)
I liten grad	2 (2,5%)
Delvis	7 (8,6%)
I hög grad	28 (34,6%)
I mkt hög grad	42 (51,9%)
Summa	81 (100,0%)



	Medelvärde	Standardavvikelse	Variationskoefficient	Min	Undre kvartil	Median	Övre kvartil	Max
AHLR-tilfället, inklusive webbförberedelse, fungerade bra.	4,3	0,9	21,3 %	1,0	4,0	5,0	5,0	5,0

## Det var värdefullt att ta del av introduktionsföreläsningarna på kursens första dag

Det var värdefullt att ta del av introduktionsföreläsningarna på kursens första dag	Antal svar
I mkt liten grad	20 (24,7%)
I liten grad	15 (18,5%)
Delvis	32 (39,5%)
I hög grad	11 (13,6%)
I mkt hög grad	3 (3,7%)
Summa	81 (100,0%)

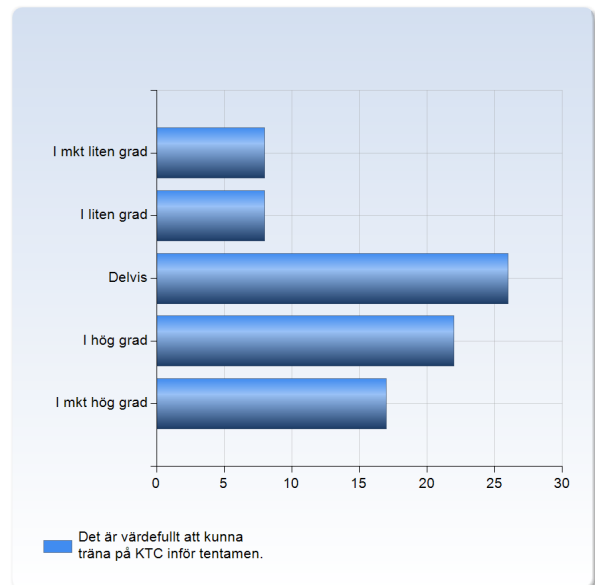


	Medelvärde	Standardavvikelse	Variationskoefficient	Min	Undre kvartil	Median	Övre kvartil	Max
Det var värdefullt att ta del av introduktionsföreläsningarna på kursens första dag	2,5	1,1	44,2 %	1,0	2,0	3,0	3,0	5,0



## Det är värdefullt att kunna träna på KTC inför tentamen.

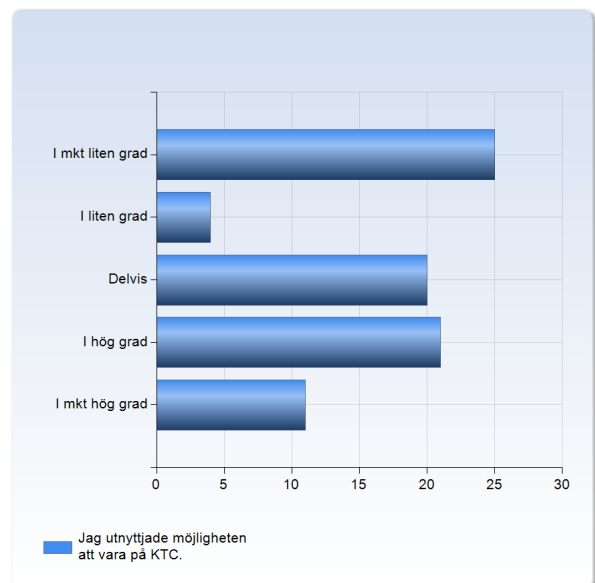
Det är värdefullt att kunna träna på KTC inför tentamen.	Antal svar
I mkt liten grad	8 (9,9%)
I liten grad	8 (9,9%)
Delvis	26 (32,1%)
I hög grad	22 (27,2%)
I mkt hög grad	17 (21,0%)
Summa	81 (100,0%)



	Medelvärde	Standardavvikelse	Variationskoefficient	Min	Undre kvartil	Median	Övre kvartil	Max
Det är värdefullt att kunna träna på KTC inför tentamen.	3,4	1,2	35,7 %	1,0	3,0	3,0	4,0	5,0

## Jag utnyttjade möjligheten att vara på KTC.

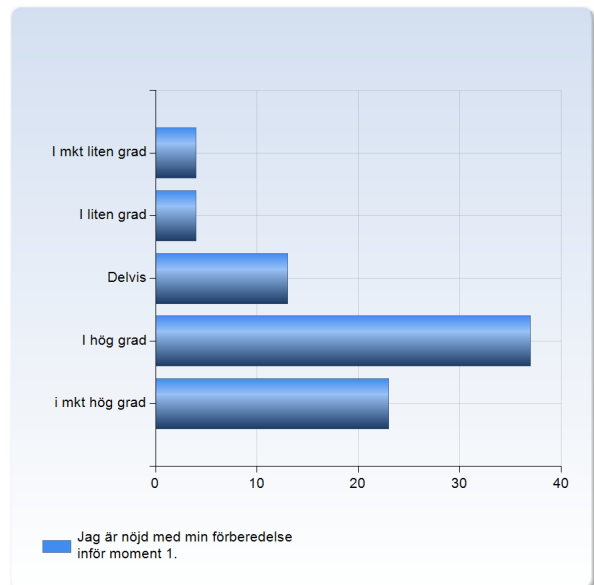
Jag utnyttjade möjligheten att vara på KTC.	Antal svar
I mkt liten grad	25 (30,9%)
I liten grad	4 (4,9%)
Delvis	20 (24,7%)
I hög grad	21 (25,9%)
I mkt hög grad	11 (13,6%)
Summa	81 (100,0%)



	Medelvärde	Standardavvikelse	Variationskoefficient	Min	Undre kvartil	Median	Övre kvartil	Max
Jag utnyttjade möjligheten att vara på KTC.	2,9	1,4	50,5 %	1,0	1,0	3,0	4,0	5,0

## Jag är nöjd med min förberedelse inför moment 1.

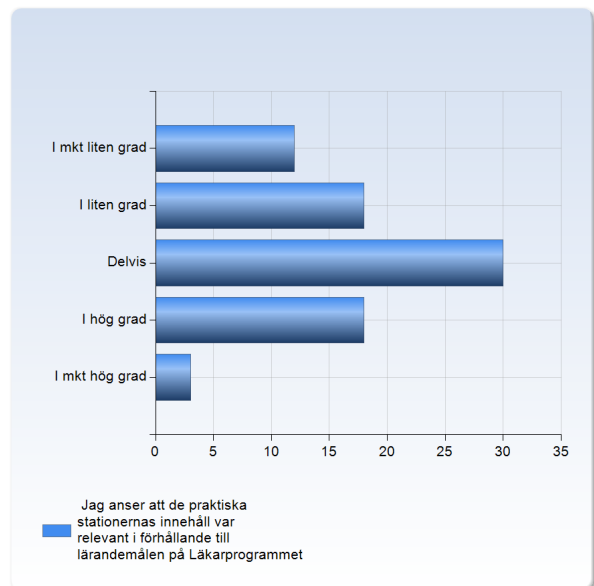
Jag är nöjd med min förberedelse inför moment 1.	Antal svar
I mkt liten grad	4 (4,9%)
I liten grad	4 (4,9%)
Delvis	13 (16,0%)
I hög grad	37 (45,7%)
i mkt hög grad	23 (28,4%)
Summa	81 (100,0%)



	Medelvärde	Standardavvikelse	Variationskoefficient	Min	Undre kvartil	Median	Övre kvartil	Max
Jag är nöjd med min förberedelse inför moment 1.	3,9	1,0	26,9 %	1,0	3,0	4,0	5,0	5,0

## Jag anser att de praktiska stationernas innehåll var relevant i förhållande till lärandemålen på Läkarprogrammet

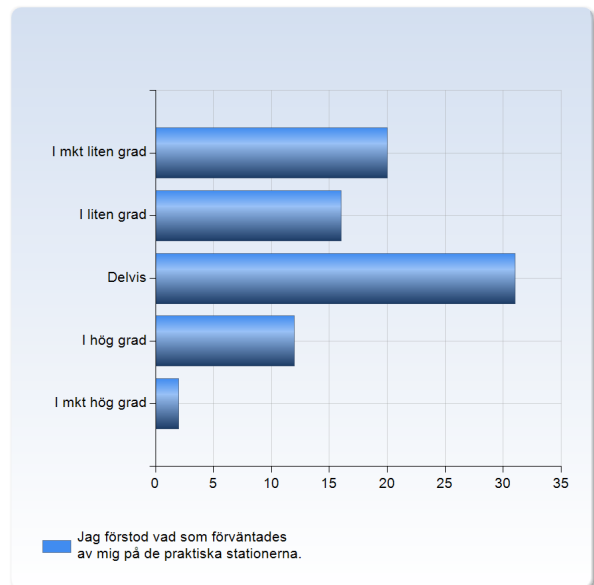
Jag anser att de praktiska stationernas innehåll var relevant i förhållande till lärandemålen på Läkarprogrammet	Antal svar
I mkt liten grad	12 (14,8%)
I liten grad	18 (22,2%)
Delvis	30 (37,0%)
I hög grad	18 (22,2%)
I mkt hög grad	3 (3,7%)
Summa	81 (100,0%)



	Medelvärde	Standardavvikelse	Variationskoefficient	Min	Undre kvartil	Median	Övre kvartil	Max
Jag anser att de praktiska stationernas innehåll var relevant i förhållande till lärandemålen på Läkarprogrammet	2,8	1,1	38,6 %	1,0	2,0	3,0	4,0	5,0

## Jag förstod vad som förväntades av mig på de praktiska stationerna.

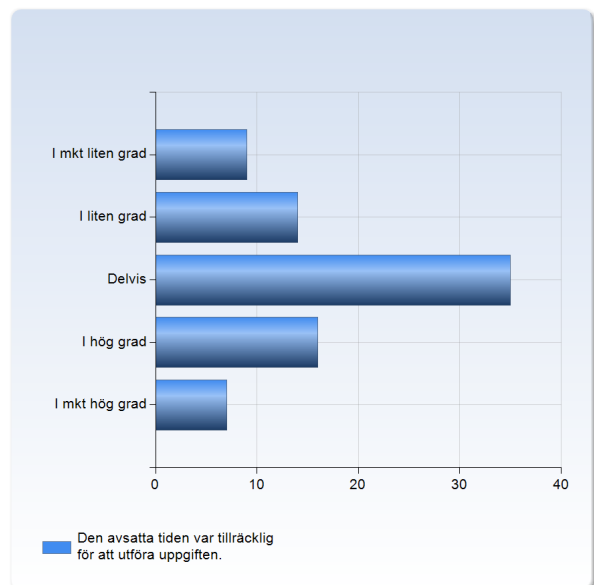
Jag förstod vad som förväntades av mig på de praktiska stationerna.	Antal svar
	20
I mkt liten grad	(24,7%)
I liten grad	16 (19,8%)
Delvis	31 (38,3%)
I hög grad	12 (14,8%)
I mkt hög grad	2 (2,5%)
Summa	81 (100,0%)



	Medelvärde	Standardavvikelse	Variationskoefficient	Min	Undre kvartil	Median	Övre kvartil	Max
Jag förstod vad som förväntades av mig på de praktiska stationerna.	2,5	1,1	43,8 %	1,0	2,0	3,0	3,0	5,0

## Den avsatta tiden var tillräcklig för att utföra uppgiften.

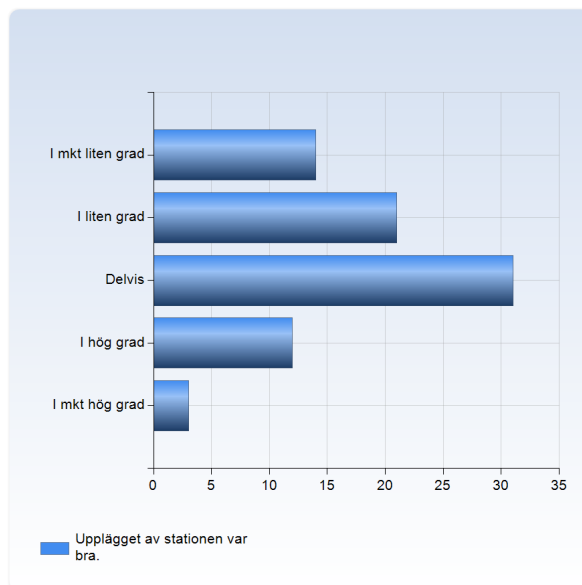
Den avsatta tiden var tillräcklig för att utföra uppgiften.	Antal svar
	9 (11,1%)
I mkt liten grad	14 (17,3%)
I liten grad	35 (43,2%)
Delvis	16 (19,8%)
I hög grad	7 (8,6%)
I mkt hög grad	
Summa	81 (100,0%)



	Medelvärde	Standardavvikelse	Variationskoefficient	Min	Undre kvartil	Median	Övre kvartil	Max
Den avsatta tiden var tillräcklig för att utföra uppgiften.	3,0	1,1	36,4 %	1,0	2,0	3,0	4,0	5,0

## Upplägget av stationen var bra.

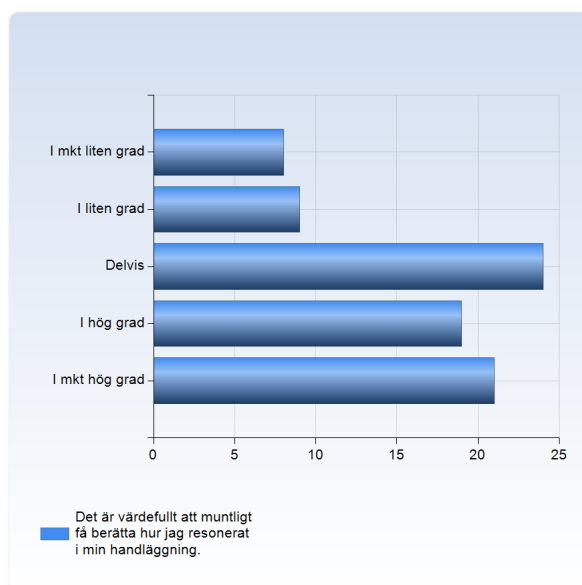
Upplägget av stationen var bra.	Antal svar
I mkt liten grad	14 (17,3%)
I liten grad	21 (25,9%)
Delvis	31 (38,3%)
I hög grad	12 (14,8%)
I mkt hög grad	3 (3,7%)
Summa	81 (100,0%)



	Medelvärde	Standardavvikelse	Variationskoefficient	Min	Undre kvartil	Median	Övre kvartil	Max
Upplägget av stationen var bra.	2,6	1,1	40,3 %	1,0	2,0	3,0	3,0	5,0

## Det är värdefullt att muntligt få berätta hur jag resonerat i min handläggning.

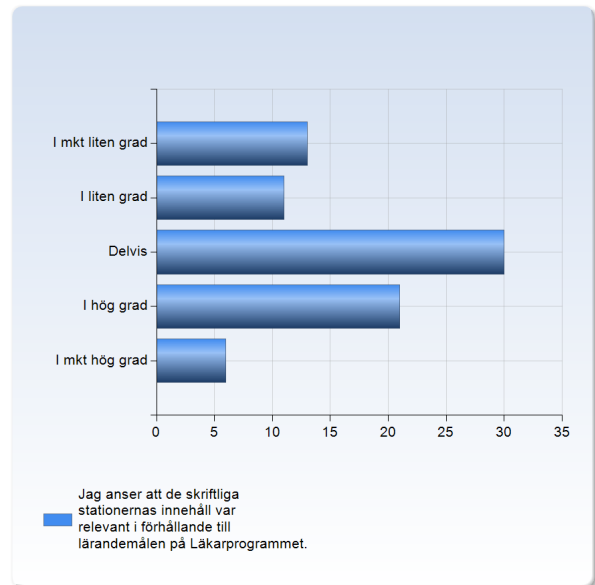
Det är värdefullt att muntligt få berätta hur jag resonerat i min handläggning.	Antal svar
I mkt liten grad	8 (9,9%)
I liten grad	9 (11,1%)
Delvis	24 (29,6%)
I hög grad	19 (23,5%)
I mkt hög grad	21 (25,9%)
Summa	81 (100,0%)



	Medelvärde	Standardavvikelse	Variationskoefficient	Min	Undre kvartil	Median	Övre kvartil	Max
Det är värdefullt att muntligt få berätta hur jag resonerat i min handläggning.	3,4	1,3	36,7 %	1,0	3,0	3,0	5,0	5,0

## Jag anser att de skriftliga stationernas innehåll var relevant i förhållande till lärandemålen på Läkarpogrammet.

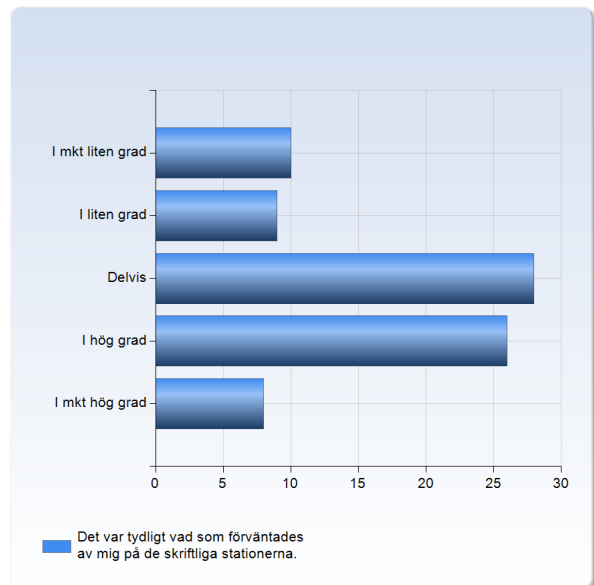
Jag anser att de skriftliga stationernas innehåll var relevant i förhållande till lärandemålen på Läkarpogrammet.	Antal svar
I mkt liten grad	13 (16,0%)
I liten grad	11 (13,6%)
Delvis	30 (37,0%)
I hög grad	21 (25,9%)
I mkt hög grad	6 (7,4%)
Summa	81 (100,0%)



	Medelvärde	Standardavvikelse	Variationskoefficient	Min	Undre kvartil	Median	Övre kvartil	Max
Jag anser att de skriftliga stationernas innehåll var relevant i förhållande till lärandemålen på Läkarpogrammet.	3,0	1,2	39,3 %	1,0	2,0	3,0	4,0	5,0

## Det var tydligt vad som förväntades av mig på de skriftliga stationerna.

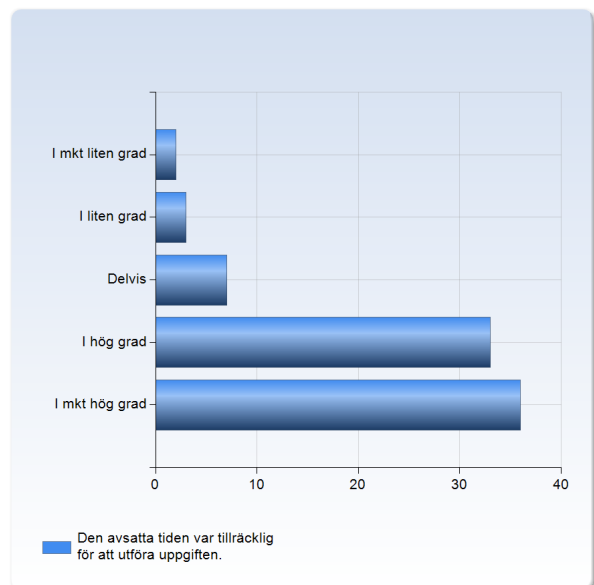
Det var tydligt vad som förväntades av mig på de skriftliga stationerna.	Antal svar
	10
I mkt liten grad	(12,3%)
I liten grad	9 (11,1%)
	28
Delvis	(34,6%)
	26
I hög grad	(32,1%)
I mkt hög grad	8 (9,9%)
	81
Summa	(100,0%)



	Medelvärde	Standardavvikelse	Variationskoefficient	Min	Undre kvartil	Median	Övre kvartil	Max
Det var tydligt vad som förväntades av mig på de skriftliga stationerna.	3,2	1,1	36,2 %	1,0	3,0	3,0	4,0	5,0

## Den avsatta tiden var tillräcklig för att utföra uppgiften.

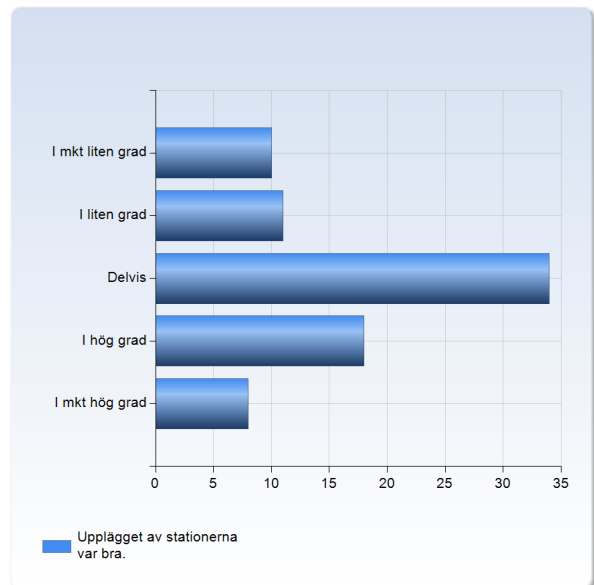
Den avsatta tiden var tillräcklig för att utföra uppgiften.	Antal svar
I mkt liten grad	2 (2,5%)
I liten grad	3 (3,7%)
Delvis	7 (8,6%)
I hög grad	33 (40,7%)
I mkt hög grad	36 (44,4%)
Summa	81 (100,0%)



	Medelvärde	Standardavvikelse	Variationskoefficient	Min	Undre kvartil	Median	Övre kvartil	Max
Den avsatta tiden var tillräcklig för att utföra uppgiften.	4,2	0,9	22,1 %	1,0	4,0	4,0	5,0	5,0

## Upplägget av stationerna var bra.

Upplägget av stationerna var bra.	Antal svar
I mkt liten grad	10 (12,3%)
I liten grad	11 (13,6%)
Delvis	34 (42,0%)
I hög grad	18 (22,2%)
I mkt hög grad	8 (9,9%)
Summa	81 (100,0%)



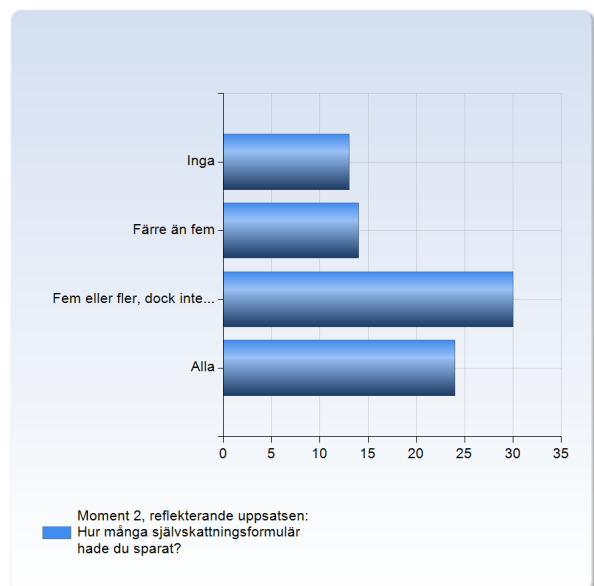
	Medelvärde	Standardavvikelse	Variationskoefficient	Min	Undre kvartil	Median	Övre kvartil	Max
Upplägget av stationerna var bra.	3,0	1,1	37,0 %	1,0	2,0	3,0	4,0	5,0

## Moment 2, reflekterande uppsatsen:

### Hur många självskattningsformulär hade du sparat?

Moment 2, reflekterande uppsatsen:

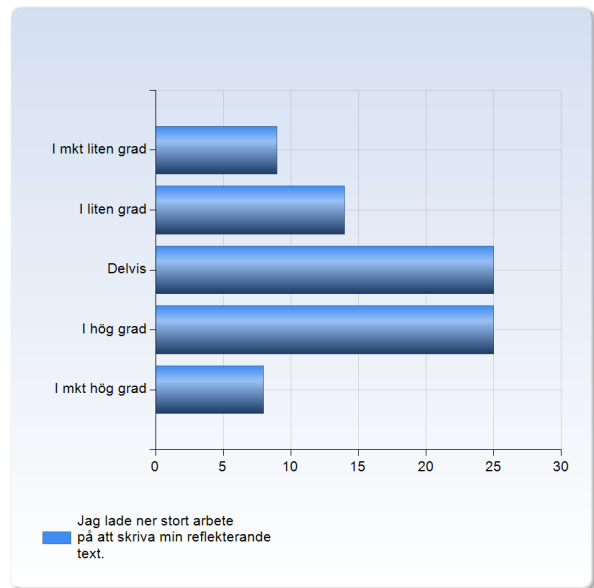
Hur många självskattningsformulär hade du sparat?	Antal svar
Inga	13 (16,0%)
Färre än fem	14 (17,3%)
Fem eller fler, dock inte alla	30 (37,0%)
Alla	24 (29,6%)
Summa	81 (100,0%)



	Medelvärde	Standardavvikelse	Variationskoefficient	Min	Undre kvartil	Median	Övre kvartil	Max
Moment 2, reflekterande uppsatsen:								
Hur många självskattningsformulär hade du sparat?	2,8	1,0	37,2 %	1,0	2,0	3,0	4,0	4,0

## Jag lade ner stort arbete på att skriva min reflekterande text.

Jag lade ner stort arbete på att skriva min reflekterande text.	Antal svar
I mkt liten grad	9 (11,1%)
I liten grad	14 (17,3%)
Delvis	25 (30,9%)
I hög grad	25 (30,9%)
I mkt hög grad	8 (9,9%)
Summa	81 (100,0%)

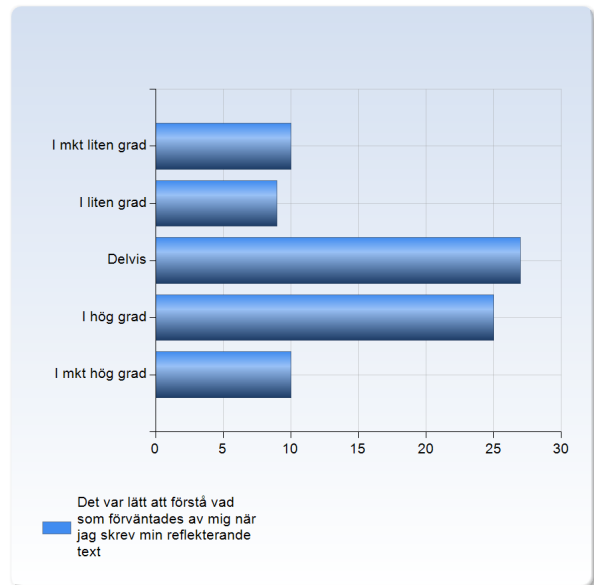


	Medelvärde	Standardavvikelse	Variationskoefficient	Min	Undre kvartil	Median	Övre kvartil	Max
Jag lade ner stort arbete på att skriva min reflekterande text.	3,1	1,2	37,0 %	1,0	2,0	3,0	4,0	5,0



## Det var lätt att förstå vad som förväntades av mig när jag skrev min reflekterande text

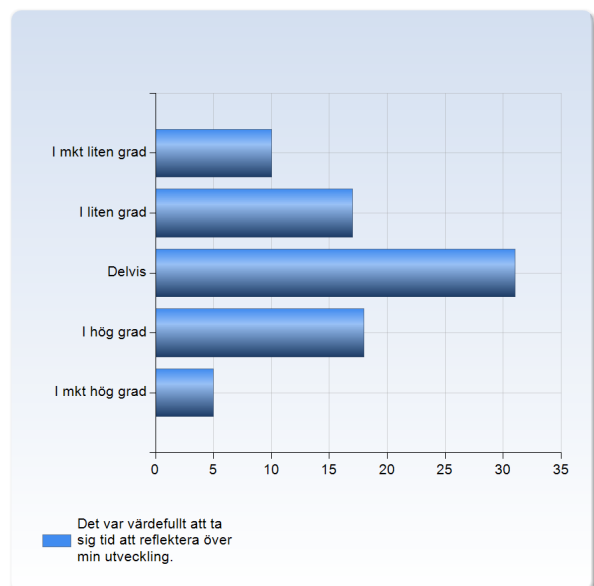
Det var lätt att förstå vad som förväntades av mig när jag skrev min reflekterande text	Antal svar
	10
I mkt liten grad	(12,3%)
I liten grad	9 (11,1%)
Delvis	27 (33,3%)
I hög grad	25 (30,9%)
I mkt hög grad	10 (12,3%)
Summa	81 (100,0%)



	Medelvärde	Standardavvikelse	Variationskoefficient	Min	Undre kvartil	Median	Övre kvartil	Max
Det var lätt att förstå vad som förväntades av mig när jag skrev min reflekterande text	3,2	1,2	36,8 %	1,0	3,0	3,0	4,0	5,0

## Det var värdefullt att ta sig tid att reflektera över min utveckling.

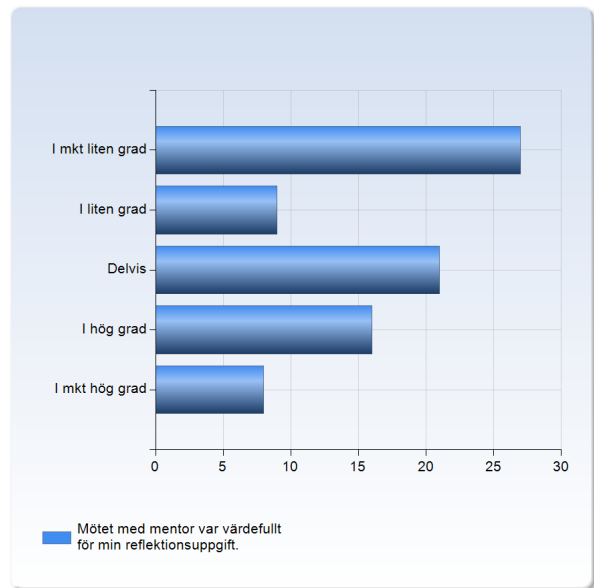
Det var värdefullt att ta sig tid att reflektera över min utveckling.	Antal svar
	10
I mkt liten grad	(12,3%)
I liten grad	17 (21,0%)
Delvis	31 (38,3%)
I hög grad	18 (22,2%)
I mkt hög grad	5 (6,2%)
Summa	81 (100,0%)



	Medelvärde	Standardavvikelse	Variationskoefficient	Min	Undre kvartil	Median	Övre kvartil	Max
Det var värdefullt att ta sig tid att reflektera över min utveckling.	2,9	1,1	37,5 %	1,0	2,0	3,0	4,0	5,0

## Mötet med mentor var värdefullt för min reflektionsuppgift.

Mötet med mentor var värdefullt för min reflektionsuppgift.	Antal svar
I mkt liten grad	27 (33,3%)
I liten grad	9 (11,1%)
Delvis	21 (25,9%)
I hög grad	16 (19,8%)
I mkt hög grad	8 (9,9%)
Summa	81 (100,0%)



	Medelvärde	Standardavvikelse	Variationskoefficient	Min	Undre kvartil	Median	Övre kvartil	Max
Mötet med mentor var värdefullt för min reflektionsuppgift.	2,6	1,4	52,9 %	1,0	1,0	3,0	4,0	5,0