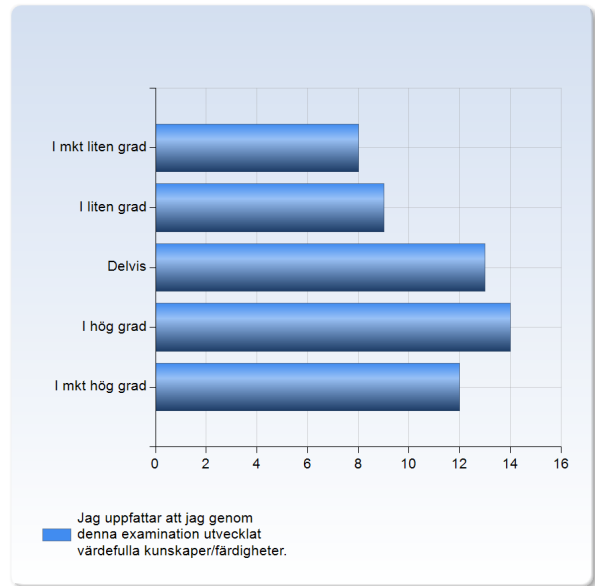


## Integrerad sluttentamen HT-19

Antal respondenter: 127  
Antal svar: 56  
Svarsfrekvens: 44,09 %

### Jag uppfattar att jag genom denna examination utvecklat värdefulla kunskaper /färdigheter.

Jag uppfattar att jag genom denna examination utvecklat värdefulla kunskaper/färdigheter.	Antal svar
	8
I mkt liten grad	(14,3%)
I liten grad	9
	(16,1%)
Delvis	13
	(23,2%)
I hög grad	14
	(25,0%)
I mkt hög grad	12
	(21,4%)
Summa	56
	(100,0%)

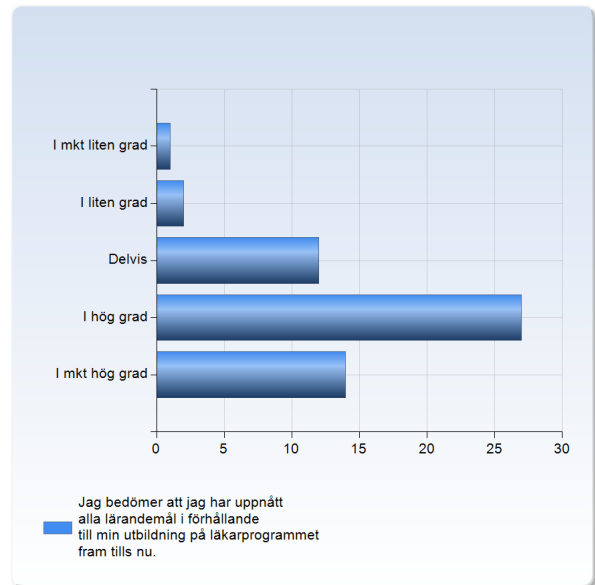


	Medelvärde	Standardavvikelse	Variationskoefficient	Min	Undre kvartil	Median	Övre kvartil	Max
Jag uppfattar att jag genom denna examination utvecklat värdefulla kunskaper/färdigheter.	3,2	1,3	41,7 %	1,0	2,0	3,0	4,0	5,0



## Jag bedömer att jag har uppnått alla lärandemål i förhållande till min utbildning på läkarprogrammet fram tills nu.

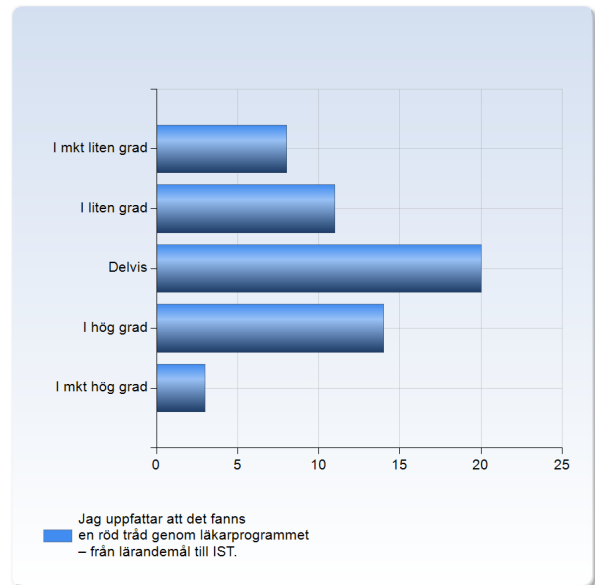
Jag bedömer att jag har uppnått alla lärandemål i förhållande till min utbildning på läkarprogrammet fram tills nu.	Antal svar
I mkt liten grad	1 (1,8%)
I liten grad	2 (3,6%)
Delvis	12 (21,4%)
I hög grad	27 (48,2%)
I mkt hög grad	14 (25,0%)
Summa	56 (100,0%)



	Medelvärde	Standardavvikelse	Variationskoefficient	Min	Undre kvartil	Övre kvartil	Median	Max
Jag bedömer att jag har uppnått alla lärandemål i förhållande till min utbildning på läkarprogrammet fram tills nu.	3,9	0,9	22,5 %	1,0	3,0	4,0	4,5	5,0

## Jag uppfattar att det fanns en röd tråd genom läkarprogrammet – från lärandemål till IST.

Jag uppfattar att det fanns en röd tråd genom läkarprogrammet – från lärandemål till IST.	Antal svar
	8
I mkt liten grad	(14,3%) 11
I liten grad	(19,6%) 20
Delvis	(35,7%) 14
I hög grad	(25,0%) 3
I mkt hög grad	(5,4%) 3
Summa	56 (100,0%)

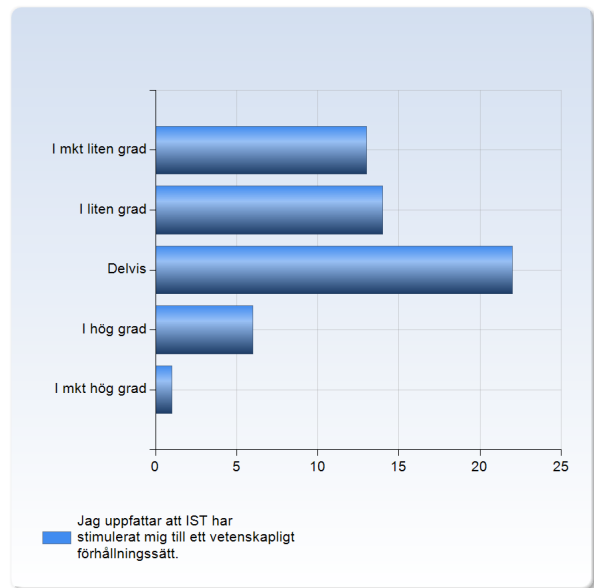


	Medelvärde	Standardavvikelse	Variationskoefficient	Min	Undre kvartil	Median	Övre kvartil	Max
Jag uppfattar att det fanns en röd tråd genom läkarprogrammet – från lärandemål till IST.	2,9	1,1	38,7 %	1,0	2,0	3,0	4,0	5,0



## Jag uppfattar att IST har stimulerat mig till ett vetenskapligt förhållningssätt.

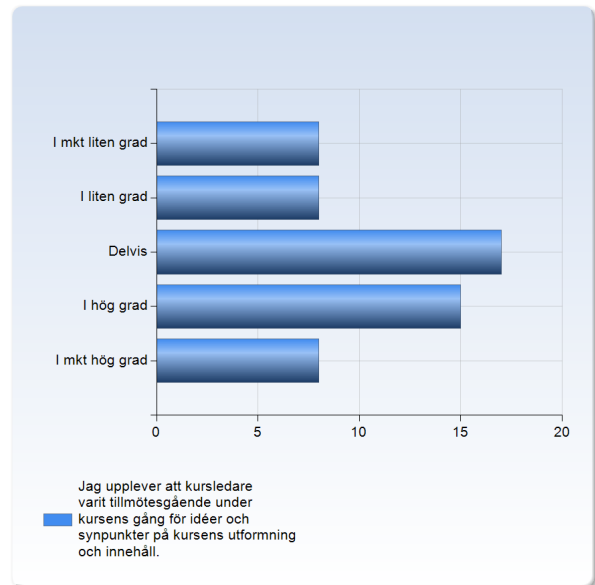
Jag uppfattar att IST har stimulerat mig till ett vetenskapligt förhållningssätt.	Antal svar
	13
I mkt liten grad	(23,2%)
I liten grad	14 (25,0%)
Delvis	22 (39,3%)
I hög grad	6 (10,7%)
I mkt hög grad	1 (1,8%)
Summa	56 (100,0%)



	Medelvärde	Standardavvikelse	Variationskoefficient	Min	Undre kvartil	Median	Övre kvartil	Max
Jag uppfattar att IST har stimulerat mig till ett vetenskapligt förhållningssätt.	2,4	1,0	42,2 %	1,0	2,0	3,0	3,0	5,0

## Jag upplever att kursledare varit tillmötesgående under kursens gång för idéer och synpunkter på kursens utformning och innehåll.

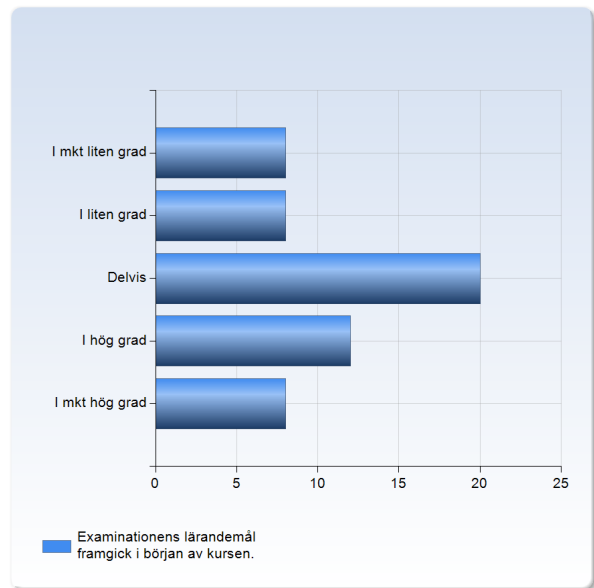
Jag upplever att kursledare varit tillmötesgående under kursens gång för idéer och synpunkter på kursens utformning och innehåll.	Antal svar
I mkt liten grad	8 (14,3%)
I liten grad	8 (14,3%)
Delvis	17 (30,4%)
I hög grad	15 (26,8%)
I mkt hög grad	8 (14,3%)
Summa	56 (100,0%)



	Medelvärde	Standardavvikelse	Variationskoefficient	Undre kvartil	Övre kvartil	Median	Max
Jag upplever att kursledare varit tillmötesgående under kursens gång för idéer och synpunkter på kursens utformning och innehåll.	3,1	1,3	40,0 %	1,0	2,0	3,0	4,0

## Examinationens lärandemål framgick i början av kursen.

Examinationens lärandemål framgick i början av kursen.	Antal svar
I mkt liten grad	8 (14,3%)
I liten grad	8 (14,3%)
Delvis	20 (35,7%)
I hög grad	12 (21,4%)
I mkt hög grad	8 (14,3%)
Summa	56 (100,0%)

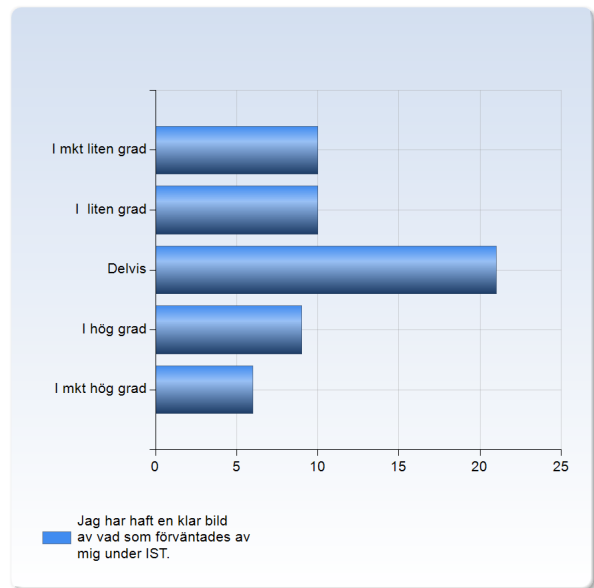


	Medelvärde	Standardavvikelse	Variationskoefficient	Min	Undre kvartil	Median	Övre kvartil	Max
Examinationens lärandemål framgick i början av kursen.	3,1	1,2	40,2 %	1,0	2,0	3,0	4,0	5,0



## Jag har haft en klar bild av vad som förväntades av mig under IST.

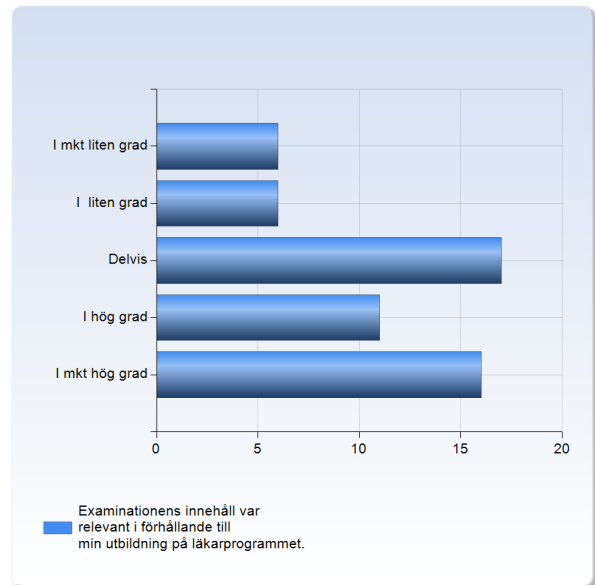
Jag har haft en klar bild av vad som förväntades av mig under IST.	Antal svar
	10 (17,9%)
I mkt liten grad	10 (17,9%)
I liten grad	21 (37,5%)
Delvis	9 (16,1%)
I hög grad	6 (10,7%)
I mkt hög grad	56 (100,0%)
Summa	



	Medelvärde	Standardavvikelse	Variationskoefficient	Min	Undre kvartil	Median	Övre kvartil	Max
Jag har haft en klar bild av vad som förväntades av mig under IST.	2,8	1,2	42,9 %	1,0	2,0	3,0	4,0	5,0

## Examinationens innehåll var relevant i förhållande till min utbildning på läkarprogrammet.

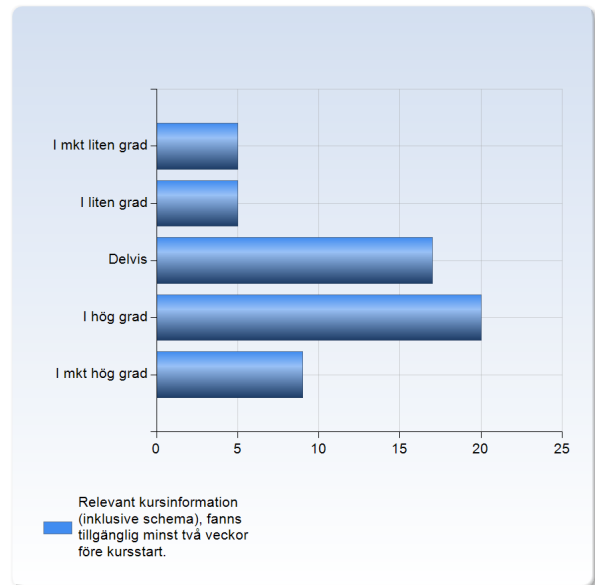
Examinationens innehåll var relevant i förhållande till min utbildning på läkarprogrammet.	Antal svar
	6
I mkt liten grad	(10,7%)
I liten grad	(10,7%)
Delvis	(30,4%)
I hög grad	(19,6%)
I mkt hög grad	(28,6%)
Summa	(100,0%)



	Medelvärde	Standardavvikelse	Variationskoefficient	Min	Undre kvartil	Median	Övre kvartil	Max
Examinationens innehåll var relevant i förhållande till min utbildning på läkarprogrammet.	3,4	1,3	37,9 %	1,0	3,0	3,0	5,0	5,0

## Relevant kursinformation (inklusive schema), fanns tillgänglig minst två veckor före kursstart.

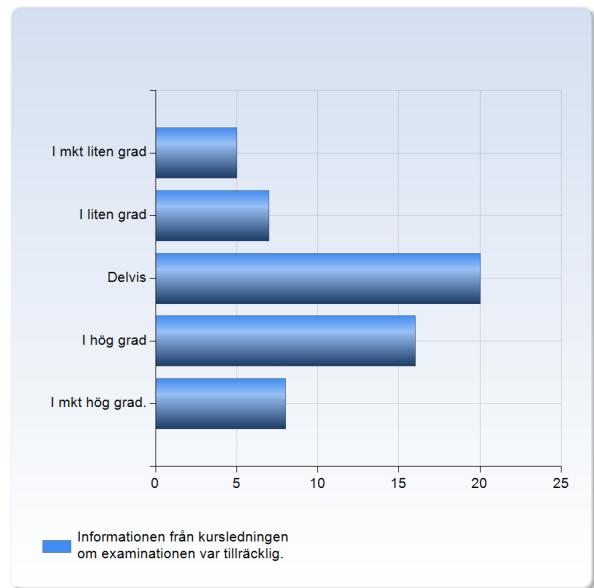
Relevant kursinformation (inklusive schema), fanns tillgänglig minst två veckor före kursstart.	Antal svar
I mkt liten grad	5 (8,9%)
I liten grad	5 (8,9%)
Delvis	17 (30,4%)
I hög grad	20 (35,7%)
I mkt hög grad	9 (16,1%)
Summa	56 (100,0%)



	Medelvärde	Standardavvikelse	Variationskoefficient	Min	Undre kvartil	Median	Övre kvartil	Max
Relevant kursinformation (inklusive schema), fanns tillgänglig minst två veckor före kursstart.	3,4	1,1	33,4 %	1,0	3,0	4,0	4,0	5,0

## Informationen från kursledningen om examinationen var tillräcklig.

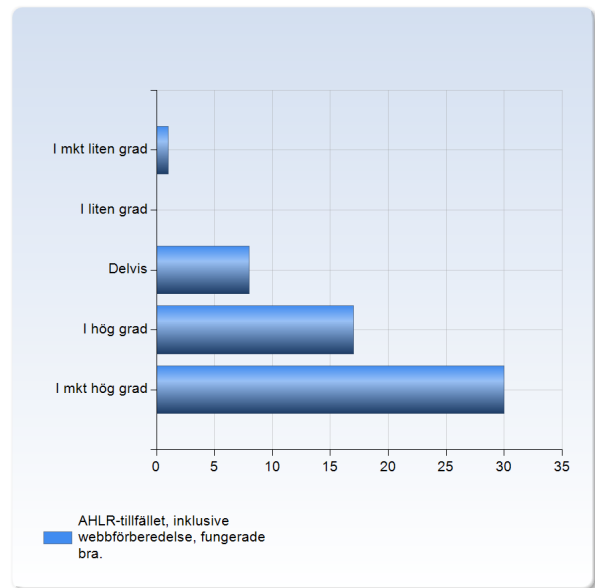
Informationen från kursledningen om examinationen var tillräcklig.	Antal svar
I mkt liten grad	5 (8,9%)
I liten grad	7 (12,5%)
Delvis	20 (35,7%)
I hög grad	16 (28,6%)
I mkt hög grad.	8 (14,3%)
Summa	56 (100,0%)



	Medelvärde	Standardavvikelse	Variationskoefficient	Min	Undre kvartil	Median	Övre kvartil	Max
Informationen från kursledningen om examinationen var tillräcklig.	3,3	1,1	34,8 %	1,0	3,0	3,0	4,0	5,0

## AHLR-tillfället, inklusive webbförberedelse, fungerade bra.

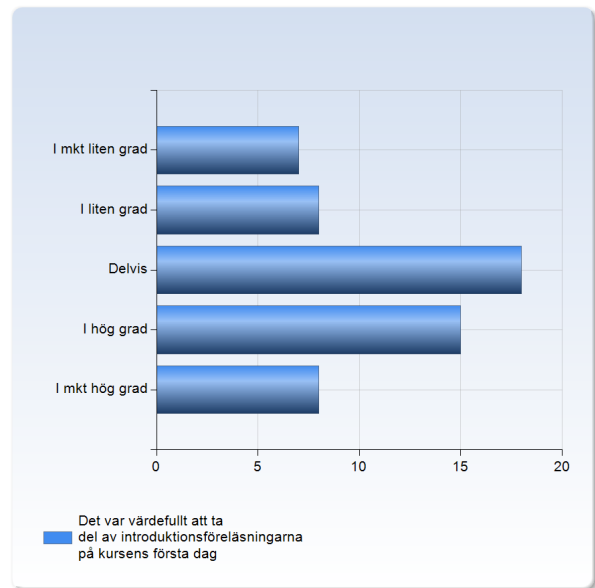
AHLR-tillfället, inklusive webbförberedelse, fungerade bra.	Antal svar
I mkt liten grad	1 (1,8%)
I liten grad	0 (0,0%)
Delvis	8 (14,3%)
I hög grad	17 (30,4%)
I mkt hög grad	30 (53,6%)
Summa	56 (100,0%)



	Medelvärde	Standardavvikelse	Variationskoefficient	Min	Undre kvartil	Median	Övre kvartil	Max
AHLR-tillfället, inklusive webbförberedelse, fungerade bra.	4,3	0,9	19,8 %	1,0	4,0	5,0	5,0	5,0

## Det var värdefullt att ta del av introduktionsföreläsningarna på kursens första dag

Det var värdefullt att ta del av introduktionsföreläsningarna på kursens första dag	Antal svar
	7
I mkt liten grad	(12,5%)
I liten grad	8 (14,3%)
Delvis	18 (32,1%)
I hög grad	15 (26,8%)
I mkt hög grad	8 (14,3%)
Summa	56 (100,0%)

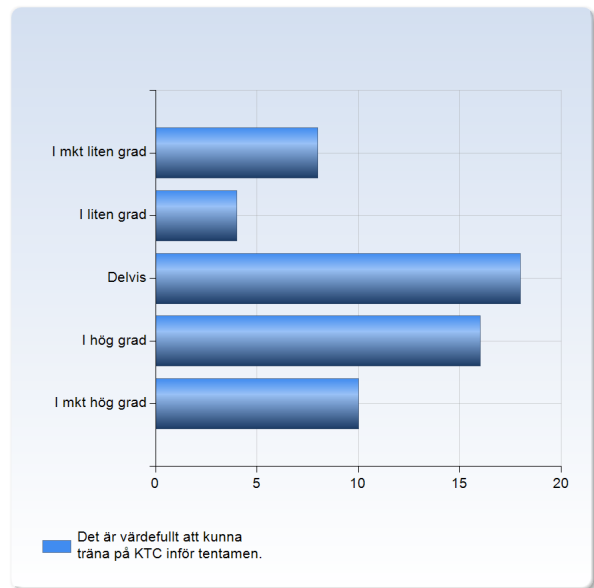


	Medelvärde	Standardavvikelse	Variationskoefficient	Min	Undre kvartil	Median	Övre kvartil	Max
Det var värdefullt att ta del av introduktionsföreläsningarna på kursens första dag	3,2	1,2	38,5 %	1,0	2,0	3,0	4,0	5,0



## Det är värdefullt att kunna träna på KTC inför tentamen.

Det är värdefullt att kunna träna på KTC inför tentamen.	Antal svar
I mkt liten grad	8 (14,3%)
I liten grad	4 (7,1%)
Delvis	18 (32,1%)
I hög grad	16 (28,6%)
I mkt hög grad	10 (17,9%)
Summa	56 (100,0%)

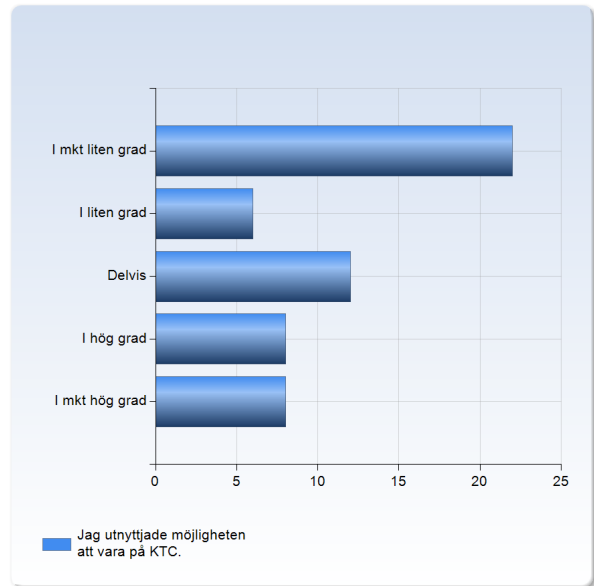


	Medelvärde	Standardavvikelse	Variationskoefficient	Min	Undre kvartil	Median	Övre kvartil	Max
Det är värdefullt att kunna träna på KTC inför tentamen.	3,3	1,3	38,4 %	1,0	3,0	3,0	4,0	5,0



## Jag utnyttjade möjligheten att vara på KTC.

Jag utnyttjade möjligheten att vara på KTC.	Antal svar
I mkt liten grad	22 (39,3%)
I liten grad	6 (10,7%)
Delvis	12 (21,4%)
I hög grad	8 (14,3%)
I mkt hög grad	8 (14,3%)
Summa	56 (100,0%)



	Medelvärde	Standardavvikelse	Variationskoefficient	Min	Undre kvartil	Median	Övre kvartil	Max
Jag utnyttjade möjligheten att vara på KTC.	2,5	1,5	58,7 %	1,0	1,0	2,5	4,0	5,0

### Kommentar

Restid och föreningsaktivitet gjorde det mindre attraktivt för mig

1 dag

Provade suturera innan HLR-övningen.

Bara de med standardpatienter.

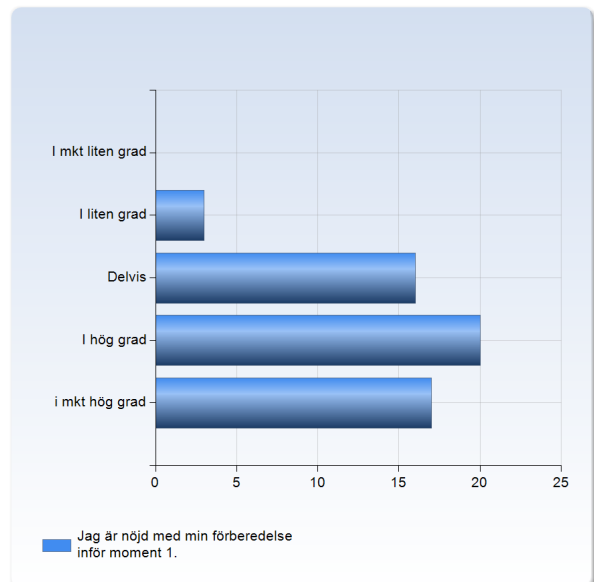
Jag var där en eftermiddag.

Var aldrig på KTC för att öva.

Var där en gång men tyvärr gav det inget.

## Jag är nöjd med min förberedelse inför moment 1.

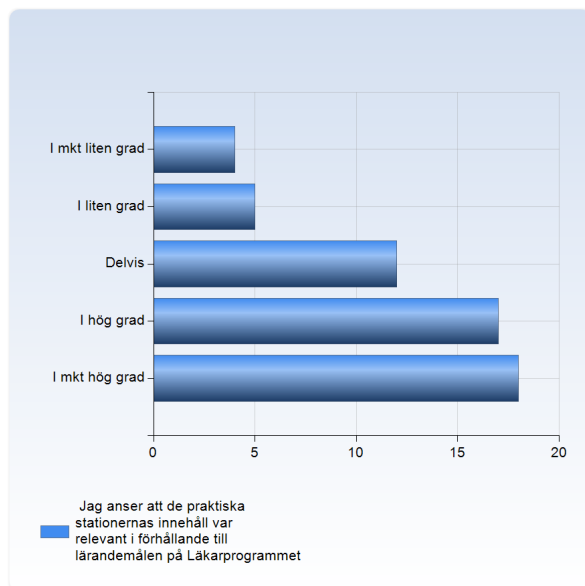
Jag är nöjd med min förberedelse inför moment 1.	Antal svar
I mkt liten grad	0 (0,0%)
I liten grad	3 (5,4%)
Delvis	16 (28,6%)
I hög grad	20 (35,7%)
i mkt hög grad	17 (30,4%)
Summa	56 (100,0%)



	Medelvärde	Standardavvikelse	Variationskoefficient	Min	Undre kvartil	Median	Övre kvartil	Max
Jag är nöjd med min förberedelse inför moment 1.	3,9	0,9	23,0 %	2,0	3,0	4,0	5,0	5,0

## Jag anser att de praktiska stationernas innehåll var relevant i förhållande till lärandemålen på Läkarpogrammet

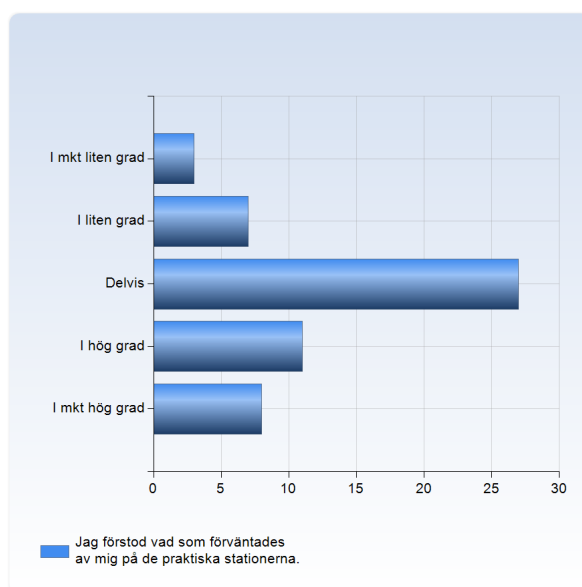
Jag anser att de praktiska stationernas innehåll var relevant i förhållande till lärandemålen på Läkarpogrammet	Antal svar
I mkt liten grad	4 (7,1%)
I liten grad	5 (8,9%)
Delvis	12 (21,4%)
I hög grad	17 (30,4%)
I mkt hög grad	18 (32,1%)
Summa	56 (100,0%)



	Medelvärde	Standardavvikelse	Variationskoefficient	Min	Undre kvartil	Median	Övre kvartil	Max
Jag anser att de praktiska stationernas innehåll var relevant i förhållande till lärandemålen på Läkarpogrammet	3,7	1,2	32,8 %	1,0	3,0	4,0	5,0	5,0

## Jag förstod vad som förväntades av mig på de praktiska stationerna.

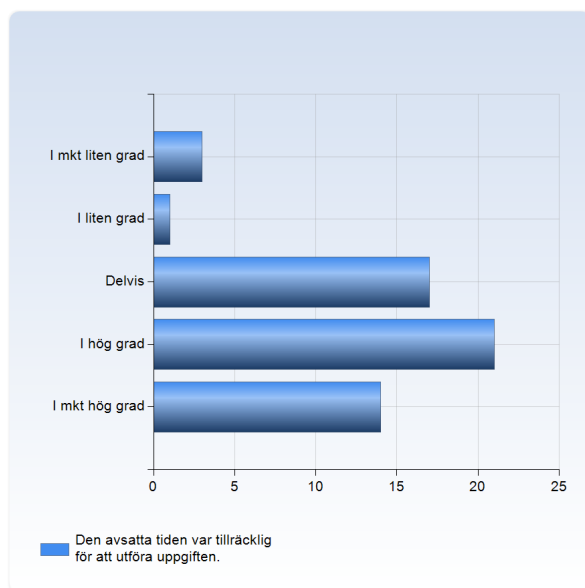
Jag förstod vad som förväntades av mig på de praktiska stationerna.	Antal svar
I mkt liten grad	3 (5,4%)
I liten grad	7 (12,5%)
Delvis	27 (48,2%)
I hög grad	11 (19,6%)
I mkt hög grad	8 (14,3%)
Summa	56 (100,0%)



	Medelvärde	Standardavvikelse	Variationskoefficient	Min	Undre kvartil	Median	Övre kvartil	Max
Jag förstod vad som förväntades av mig på de praktiska stationerna.	3,3	1,0	31,7 %	1,0	3,0	3,0	4,0	5,0

## Den avsatta tiden var tillräcklig för att utföra uppgiften.

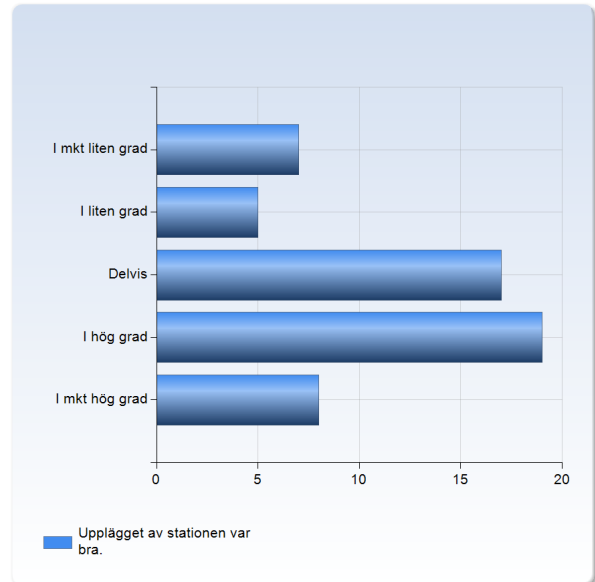
Den avsatta tiden var tillräcklig för att utföra uppgiften.	Antal svar
I mkt liten grad	3 (5,4%)
I liten grad	1 (1,8%)
Delvis	17 (30,4%)
I hög grad	21 (37,5%)
I mkt hög grad	14 (25,0%)
Summa	56 (100,0%)



	Medelvärde	Standardavvikelse	Variationskoefficient	Min	Undre kvartil	Median	Övre kvartil	Max
Den avsatta tiden var tillräcklig för att utföra uppgiften.	3,8	1,0	27,5 %	1,0	3,0	4,0	4,5	5,0

## Upplägget av stationen var bra.

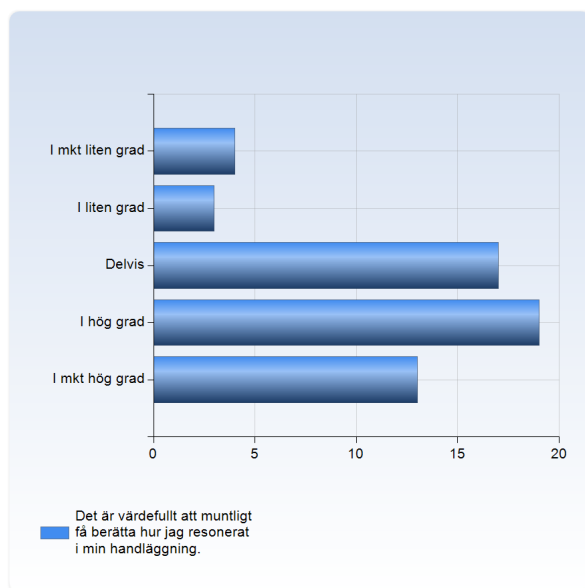
Upplägget av stationen var bra.	Antal svar
I mkt liten grad	7 (12,5%)
I liten grad	5 (8,9%)
Delvis	17 (30,4%)
I hög grad	19 (33,9%)
I mkt hög grad	8 (14,3%)
Summa	56 (100,0%)



	Medelvärde	Standardavvikelse	Variationskoefficient	Min	Undre kvartil	Median	Övre kvartil	Max
Upplägget av stationen var bra.	3,3	1,2	36,6 %	1,0	3,0	3,0	4,0	5,0

## Det är värdefullt att muntligt få berätta hur jag resonerat i min handläggning.

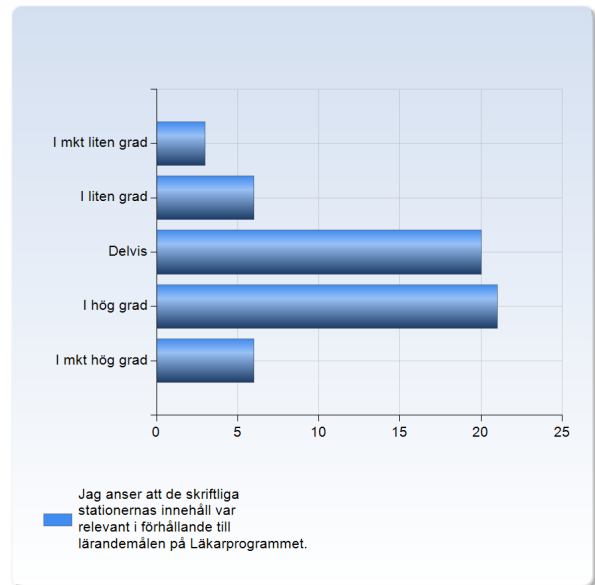
Det är värdefullt att muntligt få berätta hur jag resonerat i min handläggning.	Antal svar
I mkt liten grad	4 (7,1%)
I liten grad	3 (5,4%)
Delvis	17 (30,4%)
I hög grad	19 (33,9%)
I mkt hög grad	13 (23,2%)
Summa	56 (100,0%)



	Medelvärde	Standardavvikelse	Variationskoefficient	Min	Undre kvartil	Median	Övre kvartil	Max
Det är värdefullt att muntligt få berätta hur jag resonerat i min handläggning.	3,6	1,1	31,1 %	1,0	3,0	4,0	4,0	5,0

## Jag anser att de skriftliga stationernas innehåll var relevant i förhållande till lärandemålen på Läkarpogrammet.

Jag anser att de skriftliga stationernas innehåll var relevant i förhållande till lärandemålen på Läkarpogrammet.	Antal svar
I mkt liten grad	3 (5,4%)
I liten grad	6 (10,7%)
Delvis	20 (35,7%)
I hög grad	21 (37,5%)
I mkt hög grad	6 (10,7%)
Summa	56 (100,0%)

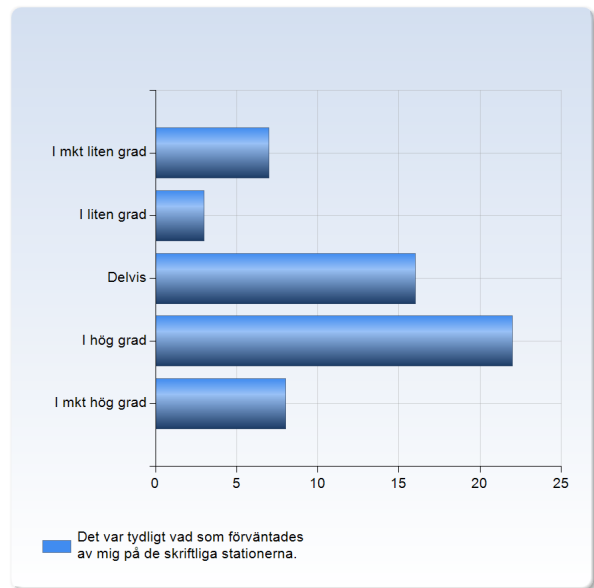


	Medelvärde	Standardavvikelse	Variationskoefficient	Min	Undre kvartil	Median	Övre kvartil	Max
Jag anser att de skriftliga stationernas innehåll var relevant i förhållande till lärandemålen på Läkarpogrammet.	3,4	1,0	29,7 %	1,0	3,0	3,0	4,0	5,0



## Det var tydligt vad som förväntades av mig på de skriftliga stationerna.

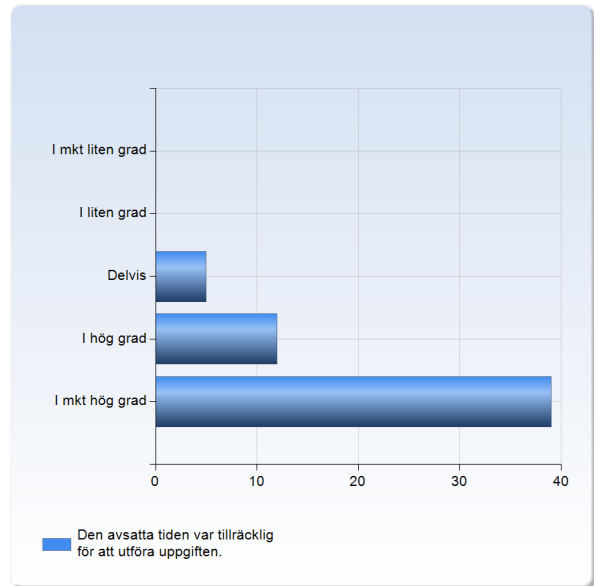
Det var tydligt vad som förväntades av mig på de skriftliga stationerna.	Antal svar
I mkt liten grad	7 (12,5%)
I liten grad	3 (5,4%)
Delvis	16 (28,6%)
I hög grad	22 (39,3%)
I mkt hög grad	8 (14,3%)
Summa	56 (100,0%)



	Medelvärde	Standardavvikelse	Variationskoefficient	Min	Undre kvartil	Median	Övre kvartil	Max
Det var tydligt vad som förväntades av mig på de skriftliga stationerna.	3,4	1,2	35,1 %	1,0	3,0	4,0	4,0	5,0

## Den avsatta tiden var tillräcklig för att utföra uppgiften.

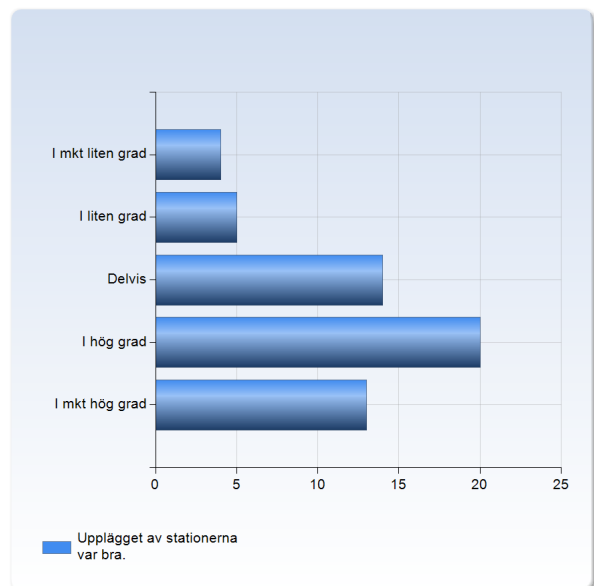
Den avsatta tiden var tillräcklig för att utföra uppgiften.	Antal svar
I mkt liten grad	0 (0,0%)
I liten grad	0 (0,0%)
Delvis	5 (8,9%)
I hög grad	12 (21,4%)
I mkt hög grad	39 (69,6%)
Summa	56 (100,0%)



	Medelvärde	Standardavvikelse	Variationskoefficient	Min	Undre kvartil	Median	Övre kvartil	Max
Den avsatta tiden var tillräcklig för att utföra uppgiften.	4,6	0,7	14,1 %	3,0	4,0	5,0	5,0	5,0

## Upplägget av stationerna var bra.

Upplägget av stationerna var bra.	Antal svar
I mkt liten grad	4 (7,1%)
I liten grad	5 (8,9%)
Delvis	14 (25,0%)
I hög grad	20 (35,7%)
I mkt hög grad	13 (23,2%)
Summa	56 (100,0%)



	Medelvärde	Standardavvikelse	Variationskoefficient	Min	Undre kvartil	Median	Övre kvartil	Max
Upplägget av stationerna var bra.	3,6	1,2	32,2 %	1,0	3,0	4,0	4,0	5,0



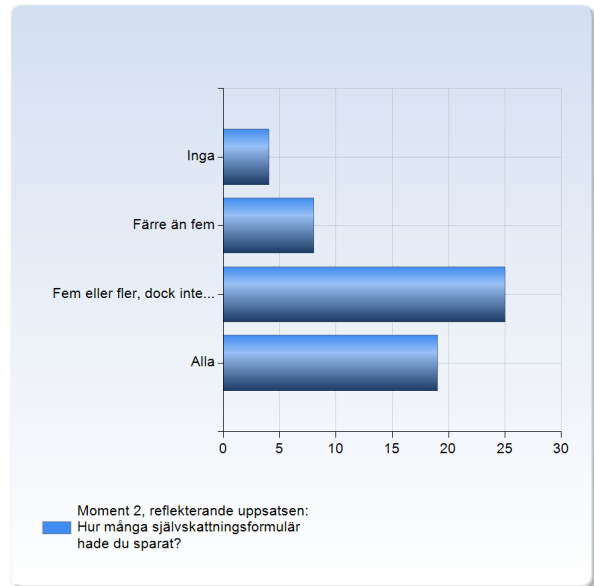


## Moment 2, reflekterande uppsatsen:

### Hur många självskattningsformulär hade du sparat?

Moment 2, reflekterande uppsatsen:

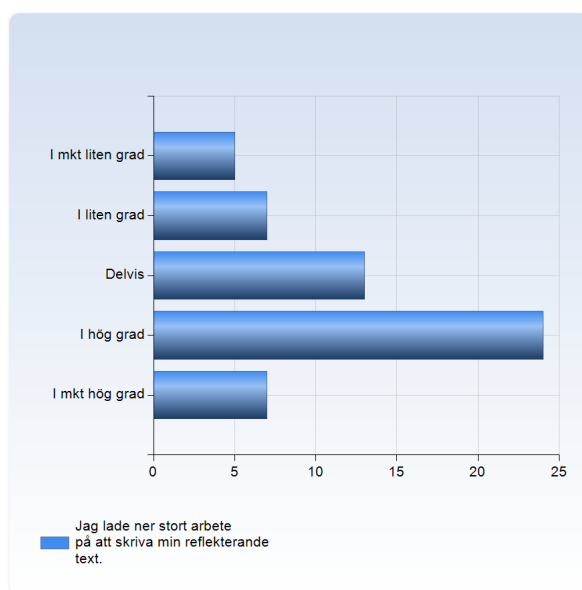
Hur många självskattningsformulär hade du sparat?	Antal svar
Inga	4 (7,1%)
Färre än fem	8 (14,3%)
Fem eller fler, dock inte alla	25 (44,6%)
Alla	19 (33,9%)
Summa	56 (100,0%)



	Medelvärde	Standardavvikelse	Variationskoefficient	Min	Undre kvartil	Median	Övre kvartil	Max
Moment 2, reflekterande uppsatsen:								
Hur många självskattningsformulär hade du sparat?	3,1	0,9	28,9 %	1,0	3,0	3,0	4,0	4,0

## Jag lade ner stort arbete på att skriva min reflekterande text.

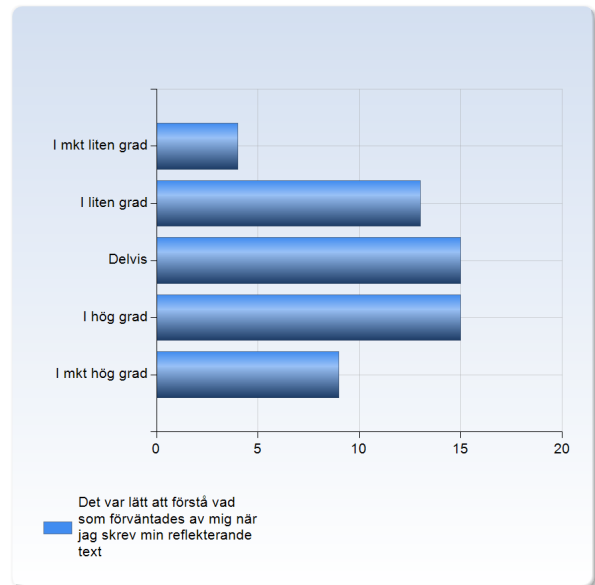
Jag lade ner stort arbete på att skriva min reflekterande text.	Antal svar
I mkt liten grad	5 (8,9%)
I liten grad	7 (12,5%)
Delvis	13 (23,2%)
I hög grad	24 (42,9%)
I mkt hög grad	7 (12,5%)
Summa	56 (100,0%)



	Medelvärde	Standardavvikelse	Variationskoefficient	Min	Undre kvartil	Median	Övre kvartil	Max
Jag lade ner stort arbete på att skriva min reflekterande text.	3,4	1,1	33,7 %	1,0	3,0	4,0	4,0	5,0

## Det var lätt att förstå vad som förväntades av mig när jag skrev min reflekterande text

Det var lätt att förstå vad som förväntades av mig när jag skrev min reflekterande text	Antal svar
I mkt liten grad	4 (7,1%)
I liten grad	13 (23,2%)
Delvis	15 (26,8%)
I hög grad	15 (26,8%)
I mkt hög grad	9 (16,1%)
Summa	56 (100,0%)

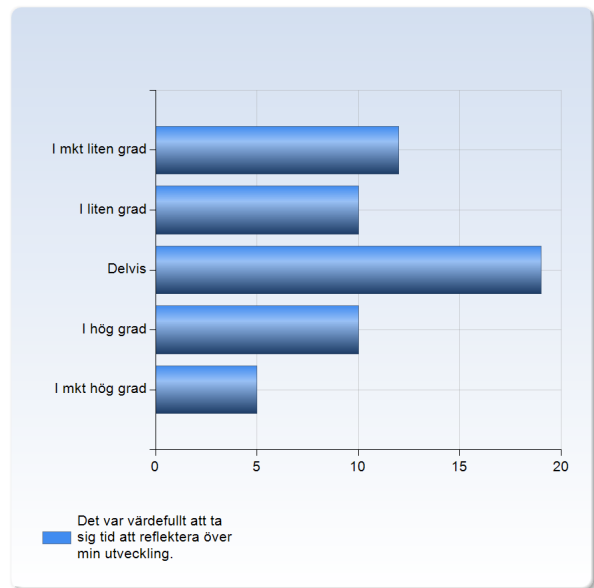


	Medelvärde	Standardavvikelse	Variationskoefficient	Min	Undre kvartil	Median	Övre kvartil	Max
Det var lätt att förstå vad som förväntades av mig när jag skrev min reflekterande text	3,2	1,2	36,9 %	1,0	2,0	3,0	4,0	5,0



## Det var värdefullt att ta sig tid att reflektera över min utveckling.

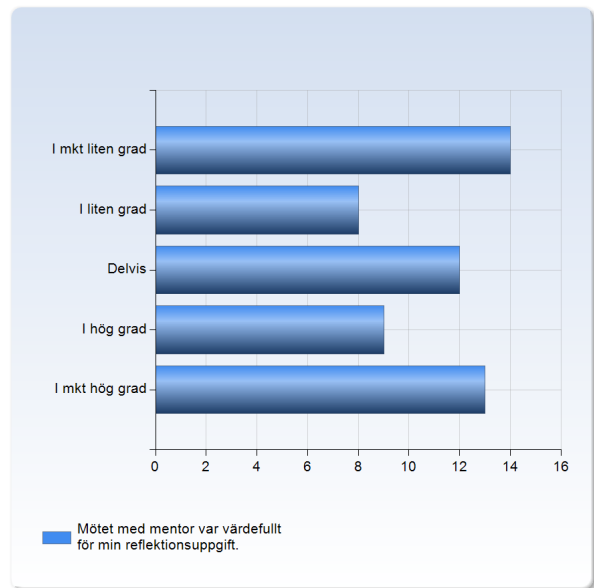
Det var värdefullt att ta sig tid att reflektera över min utveckling.	Antal svar
	12 (21,4%)
I mkt liten grad	10 (17,9%)
I liten grad	19 (33,9%)
Delvis	10 (17,9%)
I hög grad	5 (8,9%)
I mkt hög grad	56 (100,0%)
Summa	



	Medelvärde	Standardavvikelse	Variationskoefficient	Min	Undre kvartil	Median	Övre kvartil	Max
Det var värdefullt att ta sig tid att reflektera över min utveckling.	2,8	1,2	45,1 %	1,0	2,0	3,0	4,0	5,0

## Mötet med mentor var värdefullt för min reflektionsuppgift.

Mötet med mentor var värdefullt för min reflektionsuppgift.	Antal svar
I mkt liten grad	14 (25,0%)
I liten grad	8 (14,3%)
Delvis	12 (21,4%)
I hög grad	9 (16,1%)
I mkt hög grad	13 (23,2%)
Summa	56 (100,0%)



	Medelvärde	Standardavvikelse	Variationskoefficient	Min	Undre kvartil	Median	Övre kvartil	Max
Mötet med mentor var värdefullt för min reflektionsuppgift.	3,0	1,5	50,5 %	1,0	1,5	3,0	4,0	5,0