

# 1AU072 Klinisk Audiologi 1 VT23

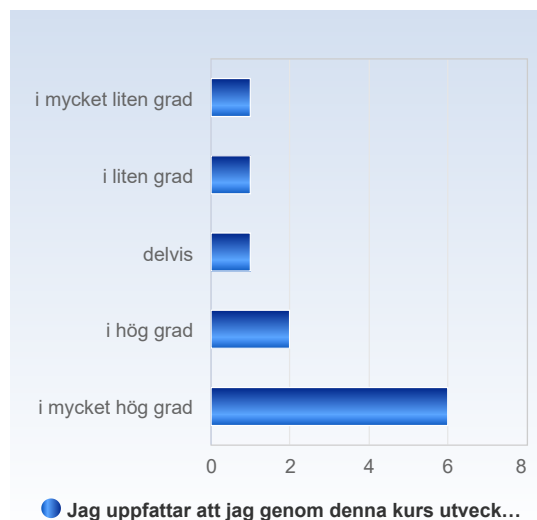
Antal respondenter: 26

Antal svar: 11

Svarsfrekvens: 42,31 %

## Jag uppfattar att jag genom denna kurs utvecklat värdefulla kunskaper/färdigheter.

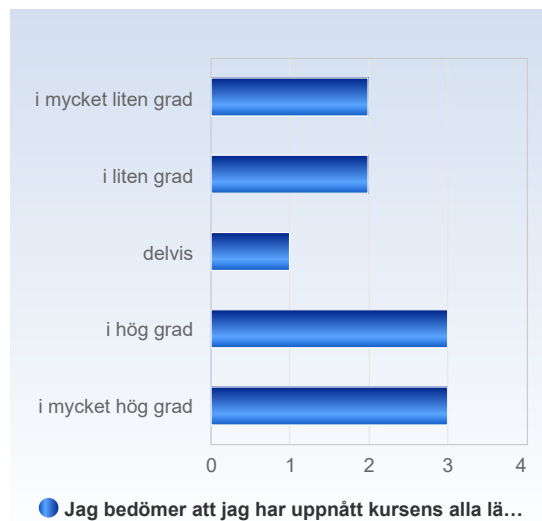
Jag uppfattar att jag genom denna kurs utvecklat värdefulla kunskaper/färdigheter.	Antal svar
i mycket liten grad	1 (9,1%)
i liten grad	1 (9,1%)
delvis	1 (9,1%)
i hög grad	2 (18,2%)
i mycket hög grad	6 (54,5%)
Summa	11 (100,0%)



	Medelvärde	Standardavvikelse	Variationskoefficient	Min	Undre kvartil	Median	Övre kvartil	Max
Jag uppfattar att jag genom denna kurs utvecklat värdefulla kunskaper /färdigheter.	4,0	1,4	35,4 %	1,0	3,5	5,0	5,0	5,0

## Jag bedömer att jag har uppnått kursens alla lärandemål.

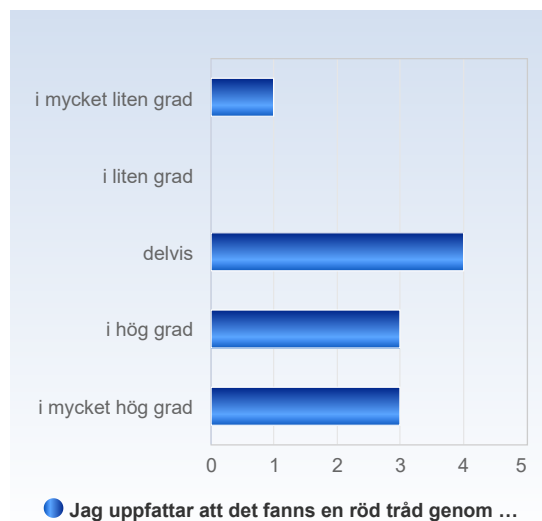
Jag bedömer att jag har uppnått kursens alla lärandemål.	Antal svar
i mycket liten grad	2 (18,2%)
i liten grad	2 (18,2%)
delvis	1 (9,1%)
i hög grad	3 (27,3%)
i mycket hög grad	3 (27,3%)
Summa	11 (100,0%)



	Medelvärde	Standardavvikelse	Variationskoefficient	Min	Undre kvartil	Median	Övre kvartil	Max
Jag bedömer att jag har uppnått kursens alla lärandemål.	3,3	1,6	47,5 %	1,0	2,0	4,0	4,5	5,0

## Jag uppfattar att det fanns en röd tråd genom kursen – från lärandemål till examination.

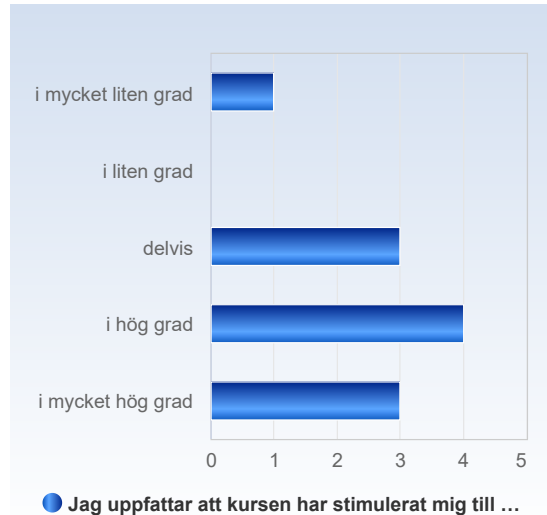
Jag uppfattar att det fanns en röd tråd genom kursen – från lärandemål till examination.	Antal svar
i mycket liten grad	1 (9,1%)
i liten grad	0 (0,0%)
delvis	4 (36,4%)
i hög grad	3 (27,3%)
i mycket hög grad	3 (27,3%)
Summa	11 (100,0%)



	Medelvärde	Standardavvikelse	Variationskoefficient	Min	Undre kvartil	Median	Övre kvartil	Max
Jag uppfattar att det fanns en röd tråd genom kursen – från lärandemål till examination.	3,6	1,2	33,2 %	1,0	3,0	4,0	4,5	5,0

## Jag uppfattar att kursen har stimulerat mig till ett vetenskapligt förhållningssätt (t ex analytiskt och kritiskt tänkande, eget sökande och värdering av information)

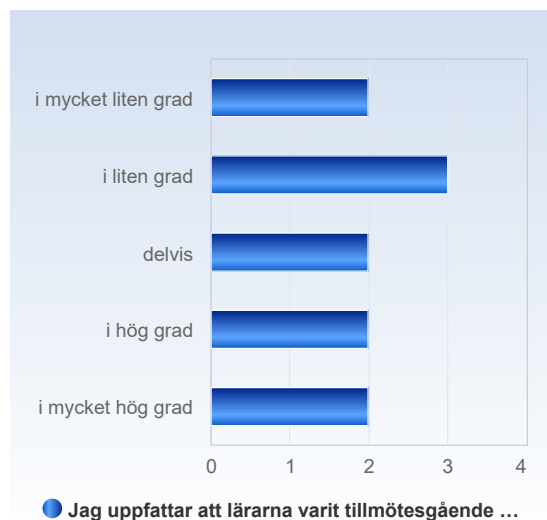
Jag uppfattar att kursen har stimulerat mig till ett vetenskapligt förhållningssätt (t ex analytiskt och kritiskt tänkande, eget sökande och värdering av information)	Antal svar
i mycket liten grad	1 (9,1%)
i liten grad	0 (0,0%)
delvis	3 (27,3%)
i hög grad	4 (36,4%)
i mycket hög grad	3 (27,3%)
Summa	11 (100,0%)



	Medelvärde	Standardavvikelse	Variationskoefficient	Min	Undre kvartil	Median	Övre kvartil	Max
Jag uppfattar att kursen har stimulerat mig till ett vetenskapligt förhållningssätt (t ex analytiskt och kritiskt tänkande, eget sökande och värdering av information)	3,7	1,2	32,0 %	1,0	3,0	4,0	4,5	5,0

## Jag uppfattar att lärarna varit tillmötesgående under kursens gång för idéer och synpunkter på kursens utformning och innehåll.

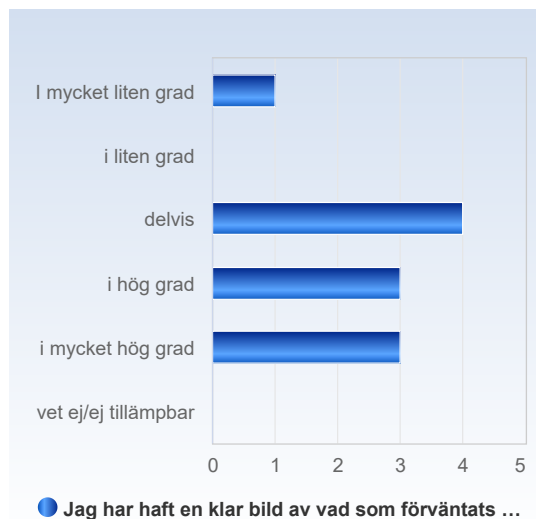
Jag uppfattar att lärarna varit tillmötesgående under kursens gång för idéer och synpunkter på kursens utformning och innehåll.	Antal svar
i mycket liten grad	2 (18,2%)
i liten grad	3 (27,3%)
delvis	2 (18,2%)
i hög grad	2 (18,2%)
i mycket hög grad	2 (18,2%)
Summa	11 (100,0%)



	Medelvärde	Standardavvikelse	Variationskoefficient	Min	Undre kvartil	Median	Övre kvartil	Max
Jag uppfattar att lärarna varit tillmötesgående under kursens gång för idéer och synpunkter på kursens utformning och innehåll.	2,9	1,4	49,7 %	1,0	2,0	3,0	4,0	5,0

## Jag har haft en klar bild av vad som förväntats av mig under den här kursen.

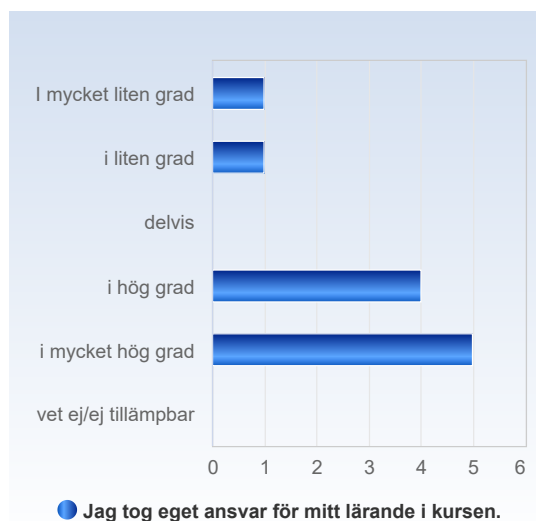
Jag har haft en klar bild av vad som förväntats av mig under den här kursen.	Antal svar
I mycket liten grad	1 (9,1%)
i liten grad	0 (0,0%)
delvis	4 (36,4%)
i hög grad	3 (27,3%)
i mycket hög grad	3 (27,3%)
vet ej/ej tillämpbar	0 (0,0%)
Summa	11 (100,0%)



	Medelvärde	Standardavvikelse	Variationskoefficient	Min	Undre kvartil	Median	Övre kvartil	Max
Jag har haft en klar bild av vad som förväntats av mig under den här kursen.	3,6	1,2	33,2 %	1,0	3,0	4,0	4,5	5,0

## Jag tog eget ansvar för mitt lärande i kursen.

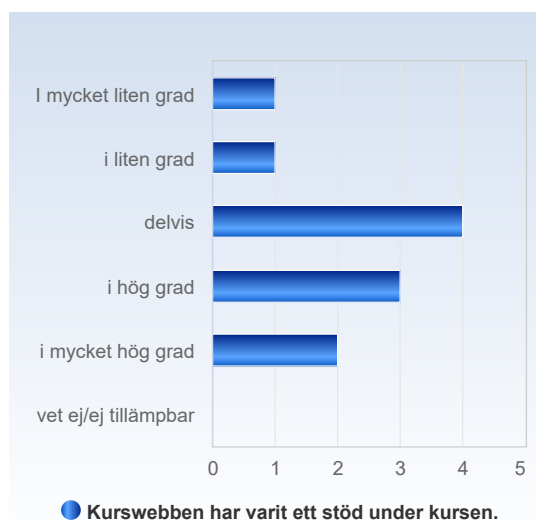
Jag tog eget ansvar för mitt lärande i kursen.	Antal svar
I mycket liten grad	1 (9,1%)
i liten grad	1 (9,1%)
delvis	0 (0,0%)
i hög grad	4 (36,4%)
i mycket hög grad	5 (45,5%)
vet ej/ej tillämpbar	0 (0,0%)
Summa	11 (100,0%)



	Medelvärde	Standardavvikelse	Variationskoefficient	Min	Undre kvartil	Median	Övre kvartil	Max
Jag tog eget ansvar för mitt lärande i kursen.	4,0	1,3	33,5 %	1,0	4,0	4,0	5,0	5,0

## Kurswebben har varit ett stöd under kursen.

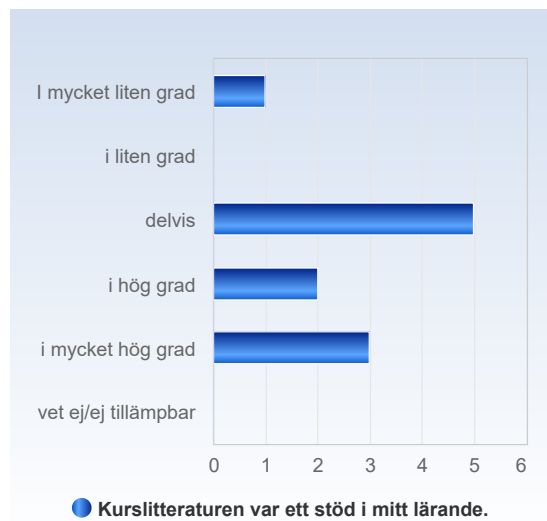
Kurswebben har varit ett stöd under kursen.	Antal svar
I mycket liten grad	1 (9,1%)
i liten grad	1 (9,1%)
delvis	4 (36,4%)
i hög grad	3 (27,3%)
i mycket hög grad	2 (18,2%)
vet ej/ej tillämpbar	0 (0,0%)
Summa	11 (100,0%)



	Medelvärde	Standardavvikelse	Variationskoefficient	Min	Undre kvartil	Median	Övre kvartil	Max
Kurswebben har varit ett stöd under kursen.	3,4	1,2	35,9 %	1,0	3,0	3,0	4,0	5,0

## Kurslitteraturen var ett stöd i mitt lärande.

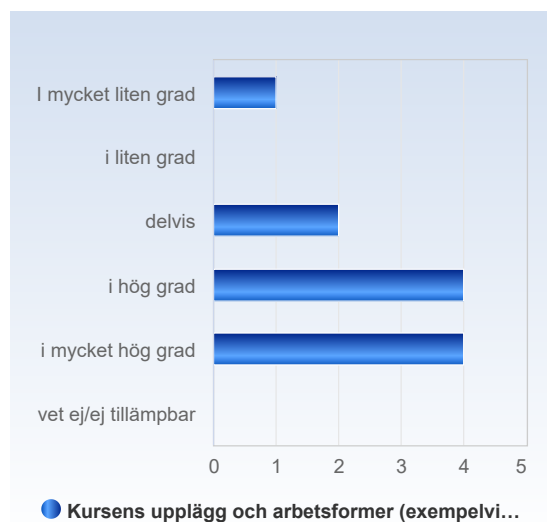
Kurslitteraturen var ett stöd i mitt lärande.	Antal svar
I mycket liten grad	1 (9,1%)
i liten grad	0 (0,0%)
delvis	5 (45,5%)
i hög grad	2 (18,2%)
i mycket hög grad	3 (27,3%)
vet ej/ej tillämpbar	0 (0,0%)
Summa	11 (100,0%)



	Medelvärde	Standardavvikelse	Variationskoefficient	Min	Undre kvartil	Median	Övre kvartil	Max
Kurslitteraturen var ett stöd i mitt lärande.	3,5	1,2	34,2 %	1,0	3,0	3,0	4,5	5,0

## Kursens upplägg och arbetsformer (exempelvis föreläsningar, laborationer, seminarier, uppgifter etc) var relevanta för att jag skulle uppnå kursens lärandemål.

Kursens upplägg och arbetsformer (exempelvis föreläsningar, laborationer, seminarier, uppgifter etc) var relevanta för att jag skulle uppnå kursens lärandemål.	Antal svar
I mycket liten grad	1 (9,1%)
i liten grad	0 (0,0%)
delvis	2 (18,2%)
i hög grad	4 (36,4%)
i mycket hög grad	4 (36,4%)
vet ej/ej tillämpbar	0 (0,0%)
Summa	11 (100,0%)



	Medelvärde	Standardavvikelse	Variationskoefficient	Min	Undre kvartil	Median	Övre kvartil	Max
Kursens upplägg och arbetsformer (exempelvis föreläsningar, laborationer, seminarier, uppgifter etc) var relevanta för att jag skulle uppnå kursens lärandemål.	3,9	1,2	31,2 %	1,0	3,5	4,0	5,0	5,0

## Examinationsformen/-erna i kursen var lämplig/-a med hänsyn till lärandemålen.

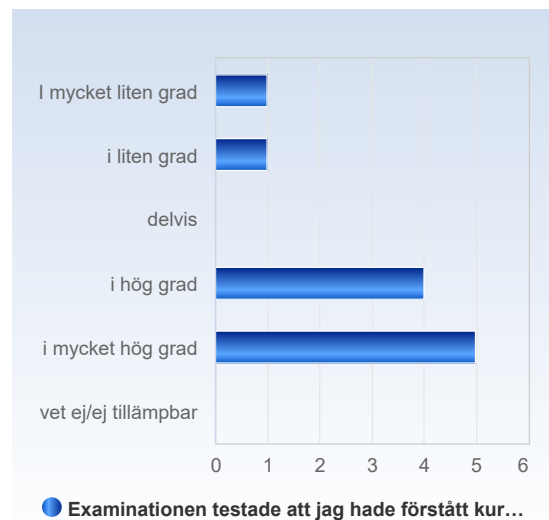
Examinationsformen/-erna i kursen var lämplig/-a med hänsyn till lärandemålen.	Antal svar
I mycket liten grad	1 (9,1%)
i liten grad	0 (0,0%)
delvis	2 (18,2%)
i hög grad	3 (27,3%)
i mycket hög grad	5 (45,5%)
vet ej/ej tillämpbar	0 (0,0%)
Summa	11 (100,0%)



	Medelvärde	Standardavvikelse	Variationskoefficient	Min	Undre kvartil	Median	Övre kvartil	Max
Examinationsformen /-erna i kursen var lämplig/-a med hänsyn till lärandemålen.	4,0	1,3	31,6 %	1,0	3,5	4,0	5,0	5,0

## Examinationen testade att jag hade förstått kursinnehållet.

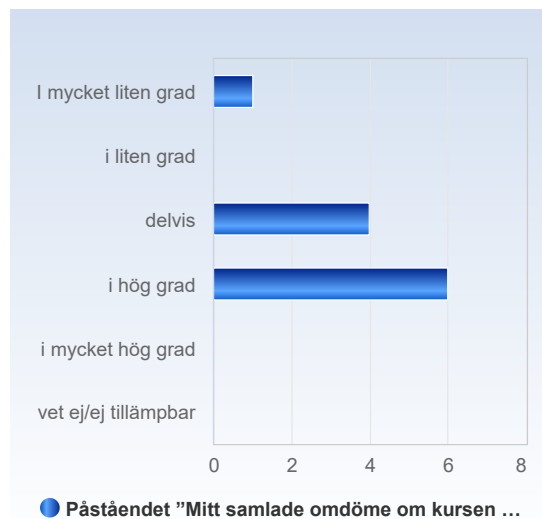
Examinationen testade att jag hade förstått kursinnehållet.	Antal svar
I mycket liten grad	1 (9,1%)
i liten grad	1 (9,1%)
delvis	0 (0,0%)
i hög grad	4 (36,4%)
i mycket hög grad	5 (45,5%)
vet ej/ej tillämpbar	0 (0,0%)
Summa	11 (100,0%)



	Medelvärde	Standardavvikelse	Variationskoefficient	Min	Undre kvartil	Median	Övre kvartil	Max
Examinationen testade att jag hade förstått kursinnehållet.	4,0	1,3	33,5 %	1,0	4,0	4,0	5,0	5,0

## Påståendet "Mitt samlade omdöme om kursen är gott" stämmer

Påståendet "Mitt samlade omdöme om kursen är gott" stämmer	Antal svar
I mycket liten grad	1 (9,1%)
i liten grad	0 (0,0%)
delvis	4 (36,4%)
i hög grad	6 (54,5%)
i mycket hög grad	0 (0,0%)
vet ej/ej tillämpbar	0 (0,0%)
Summa	11 (100,0%)



	Medelvärde	Standardavvikelse	Variationskoefficient	Min	Undre kvartil	Median	Övre kvartil	Max
Påståendet "Mitt samlade omdöme om kursen är gott" stämmer	3,4	0,9	27,5 %	1,0	3,0	4,0	4,0	4,0

## VFU-perioden har bidragit till min professionella utveckling.

VFU-perioden har bidragit till min professionella utveckling.	Antal svar
I mycket liten grad	0 (0,0%)
i liten grad	0 (0,0%)
delvis	2 (18,2%)
i hög grad	2 (18,2%)
i mycket hög grad	6 (54,5%)
vet ej/ej tillämpbar	1 (9,1%)
Summa	11 (100,0%)



	Medelvärde	Standardavvikelse	Variationskoefficient	Min	Undre kvartil	Median	Övre kvartil	Max
VFU-perioden har bidragit till min professionella utveckling.	4,4	0,8	19,2 %	3,0	4,0	5,0	5,0	5,0



## Min handledarens syn på vad jag behöver kunna har stämt väl överens med bedömningsmall och lärandemål.

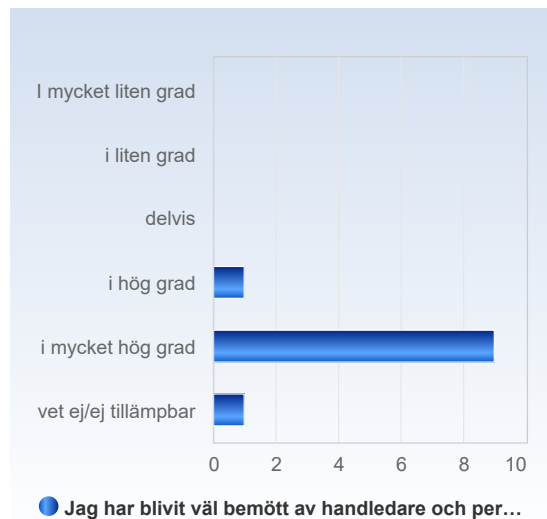
Min handledarens syn på vad jag behöver kunna har stämt väl överens med bedömningsmall och lärandemål.	Antal svar
I mycket liten grad	0 (0,0%)
i liten grad	0 (0,0%)
delvis	1 (9,1%)
i hög grad	3 (27,3%)
i mycket hög grad	6 (54,5%)
vet ej/ej tillämpbar	1 (9,1%)
Summa	11 (100,0%)



	Medelvärde	Standardavvikelse	Variationskoefficient	Min	Undre kvartil	Median	Övre kvartil	Max
Min handledarens syn på vad jag behöver kunna har stämt väl överens med bedömningsmall och lärandemål.	4,5	0,7	15,7 %	3,0	4,0	5,0	5,0	5,0

## Jag har blivit väl bemött av handledare och personal på VFU-platsen.

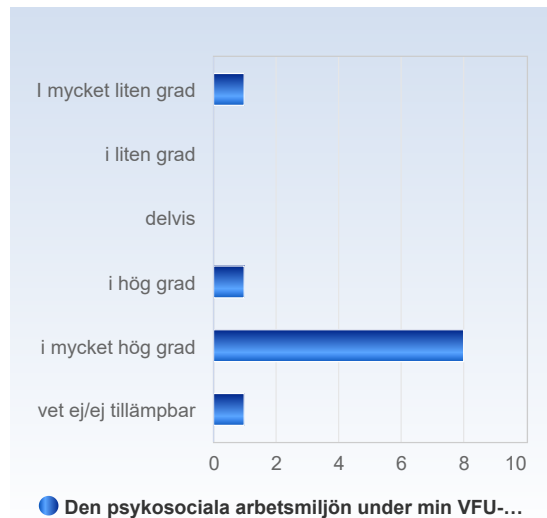
Jag har blivit väl bemött av handledare och personal på VFU-platsen.	Antal svar
I mycket liten grad	0 (0,0%)
i liten grad	0 (0,0%)
delvis	0 (0,0%)
i hög grad	1 (9,1%)
i mycket hög grad	9 (81,8%)
vet ej/ej tillämpbar	1 (9,1%)
Summa	11 (100,0%)



	Medelvärde	Standardavvikelse	Variationskoefficient	Min	Undre kvartil	Median	Övre kvartil	Max
Jag har blivit väl bemött av handledare och personal på VFU-platsen.	4,9	0,3	6,5 %	4,0	5,0	5,0	5,0	5,0

## Den psykosociala arbetsmiljön under min VFU-placering var tillfredsställande (psykosocial miljö rör bland annat trivsel, stöd, stress, likabehandling och diskriminering).

Den psykosociala arbetsmiljön under min VFU-placering var tillfredsställande (psykosocial miljö rör bland annat trivsel, stöd, stress, likabehandling och diskriminering).	Antal svar
I mycket liten grad	1 (9,1%)
i liten grad	0 (0,0%)
delvis	0 (0,0%)
i hög grad	1 (9,1%)
i mycket hög grad	8 (72,7%)
vet ej/ej tillämpbar	1 (9,1%)
Summa	11 (100,0%)



	Medelvärde	Standardavvikelse	Variationskoefficient	Min	Undre kvartil	Median	Övre kvartil	Max
Den psykosociala arbetsmiljön under min VFU-placering var tillfredsställande (psykosocial miljö rör bland annat trivsel, stöd, stress, likabehandling och diskriminering).	4,5	1,3	28,2 %	1,0	5,0	5,0	5,0	5,0

## Klinisk evidens (metoder och arbetssätt som är förankrade i den vetenskapliga litteraturen/forskningen) berördes under VFU-perioden.

Klinisk evidens (metoder och arbetssätt som är förankrade i den vetenskapliga litteraturen /forskningen) berördes under VFU-perioden.	Antal svar
I mycket liten grad	0 (0,0%)
i liten grad	0 (0,0%)
delvis	1 (9,1%)
i hög grad	6 (54,5%)
i mycket hög grad	3 (27,3%)
vet ej/ej tillämpbar	1 (9,1%)
Summa	11 (100,0%)



	Medelvärde	Standardavvikelse	Variationskoefficient	Min	Undre kvartil	Median	Övre kvartil	Max
Klinisk evidens (metoder och arbetssätt som är förankrade i den vetenskapliga litteraturen /forskningen) berördes under VFU-perioden.	4,2	0,6	15,1 %	3,0	4,0	4,0	4,5	5,0

Fråga 21–23 besvaras enbart av dig på termin 4 och 6. Om du går på tidigare termin kan du hoppa direkt till fråga 24.

## Jag anser att jag har fått träna på tonaudiometri.

Jag anser att jag har fått träna på tonaudiometri.	Antal svar
I mycket liten grad	1 (9,1%)
i liten grad	0 (0,0%)
delvis	0 (0,0%)
i hög grad	2 (18,2%)
i mycket hög grad	7 (63,6%)
vet ej/ej tillämpbar	1 (9,1%)
Summa	11 (100,0%)



	Medelvärde	Standardavvikelse	Variationskoefficient	Min	Undre kvartil	Median	Övre kvartil	Max
Jag anser att jag har fått träna på tonaudiometri.	4,4	1,3	28,7 %	1,0	4,5	5,0	5,0	5,0

## Jag anser att jag har fått träna på talaudiometri.

Jag anser att jag har fått träna på talaudiometri.	Antal svar
I mycket liten grad	4 (36,4%)
i liten grad	1 (9,1%)
delvis	1 (9,1%)
i hög grad	1 (9,1%)
i mycket hög grad	3 (27,3%)
vet ej/ej tillämpbar	1 (9,1%)
Summa	11 (100,0%)



	Medelvärde	Standardavvikelse	Variationskoefficient	Min	Undre kvartil	Median	Övre kvartil	Max
Jag anser att jag har fått träna på talaudiometri.	2,8	1,8	64,8 %	1,0	1,0	2,5	4,5	5,0

## Jag anser att jag har fått träna på hörselgångsmätningar (REM).

Jag anser att jag har fått träna på hörselgångsmätningar (REM).	Antal svar
I mycket liten grad	0 (0,0%)
i liten grad	0 (0,0%)
delvis	0 (0,0%)
i hög grad	0 (0,0%)
i mycket hög grad	0 (0,0%)
vet ej/ej tillämpbar	0 (0,0%)
Summa	0 (0,0%)



	Medelvärde	Standardavvikelse	Variationskoefficient	Min	Undre kvartil	Median	Övre kvartil	Max
Jag anser att jag har fått träna på hörselgångsmätningar (REM).	0,0	0,0	NaN %	∞	0,0	0,0	0,0	-∞

## Jag anser att jag har fått träna på ljudfältsmätningar.

Jag anser att jag har fått träna på ljudfältsmätningar.	Antal svar
I mycket liten grad	0 (0,0%)
i liten grad	0 (0,0%)
delvis	0 (0,0%)
i hög grad	0 (0,0%)
i mycket hög grad	0 (0,0%)
vet ej/ej tillämpbar	0 (0,0%)
Summa	0 (0,0%)



	Medelvärde	Standardavvikelse	Variationskoefficient	Min	Undre kvartil	Median	Övre kvartil	Max
Jag anser att jag har fått träna på ljudfältsmätningar.	0,0	0,0	NaN %	∞	0,0	0,0	0,0	-∞

## Jag anser att jag har fått träna på handhavandet av enkäter.

Jag anser att jag har fått träna på handhavandet av enkäter.	Antal svar
I mycket liten grad	0 (0,0%)
i liten grad	0 (0,0%)
delvis	0 (0,0%)
i hög grad	0 (0,0%)
i mycket hög grad	0 (0,0%)
vet ej/ej tillämpbar	0 (0,0%)
Summa	0 (0,0%)



	Medelvärde	Standardavvikelse	Variationskoefficient	Min	Undre kvartil	Median	Övre kvartil	Max
Jag anser att jag har fått träna på handhavandet av enkäter.	0,0	0,0	NaN %	∞	0,0	0,0	0,0	-∞