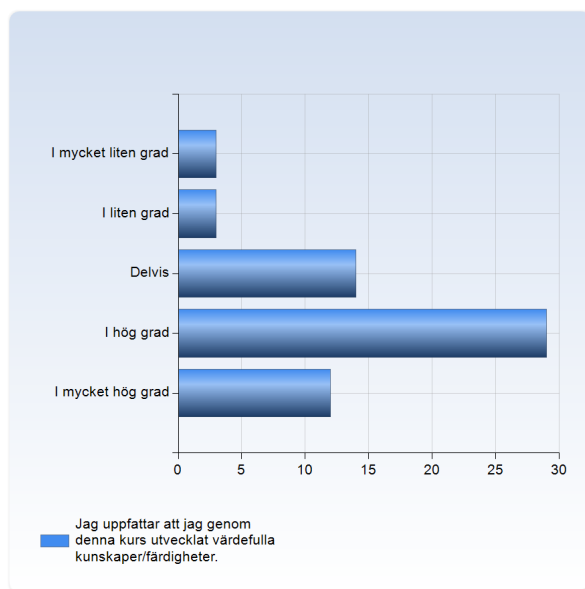


Kursutvärdering Uptakten 2LK153 VT 20

Antal respondenter: 171
Antal svar: 61
Svarsfrekvens: 35,67 %

Jag uppfattar att jag genom denna kurs utvecklat värdefulla kunskaper /färdigheter.

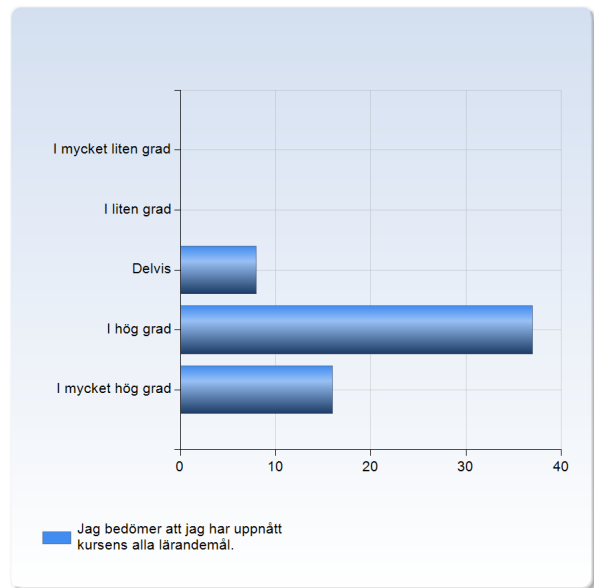
Jag uppfattar att jag genom denna kurs utvecklat värdefulla kunskaper/färdigheter.	Antal svar
I mycket liten grad	3 (4,9%)
I liten grad	3 (4,9%)
Delvis	14 (23,0%)
I hög grad	29 (47,5%)
I mycket hög grad	12 (19,7%)
Summa	61 (100,0%)



	Medelvärde	Standardavvikelse	Variationskoefficient	Min	Undre kvartil	Median	Övre kvartil	Max
Jag uppfattar att jag genom denna kurs utvecklat värdefulla kunskaper/färdigheter.	3,7	1,0	26,9 %	1,0	3,0	4,0	4,0	5,0

Jag bedömer att jag har uppnått kursens alla lärandemål.

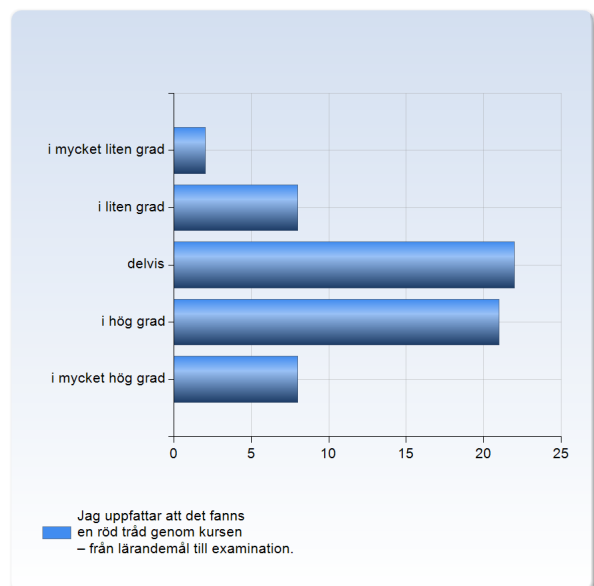
Jag bedömer att jag har uppnått kursens alla lärandemål.	Antal svar
I mycket liten grad	0 (0,0%)
I liten grad	0 (0,0%)
Delvis	8 (13,1%)
I hög grad	37 (60,7%)
I mycket hög grad	16 (26,2%)
Summa	61 (100,0%)



	Medelvärde	Standardavvikelse	Variationskoefficient	Min	Undre kvartil	Median	Övre kvartil	Max
Jag bedömer att jag har uppnått kursens alla lärandemål.	4,1	0,6	15,0 %	3,0	4,0	4,0	5,0	5,0

Jag uppfattar att det fanns en röd tråd genom kursen – från lärandemål till examination.

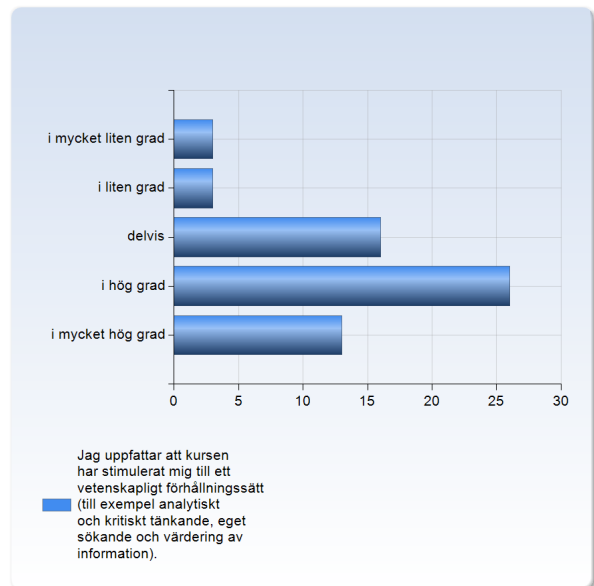
Jag uppfattar att det fanns en röd tråd genom kursen – från lärandemål till examination.	Antal svar
i mycket liten grad	2 (3,3%)
i liten grad	8 (13,1%)
delvis	22 (36,1%)
i hög grad	21 (34,4%)
i mycket hög grad	8 (13,1%)
Summa	61 (100,0%)



	Medelvärde	Standardavvikelse	Variationskoefficient	Min	Undre kvartil	Median	Övre kvartil	Max
Jag uppfattar att det fanns en röd tråd genom kursen – från lärandemål till examination.	3,4	1,0	29,0 %	1,0	3,0	3,0	4,0	5,0

Jag uppfattar att kursen har stimulerat mig till ett vetenskapligt förhållningssätt (till exempel analytiskt och kritiskt tänkande, eget sökande och värdering av information).

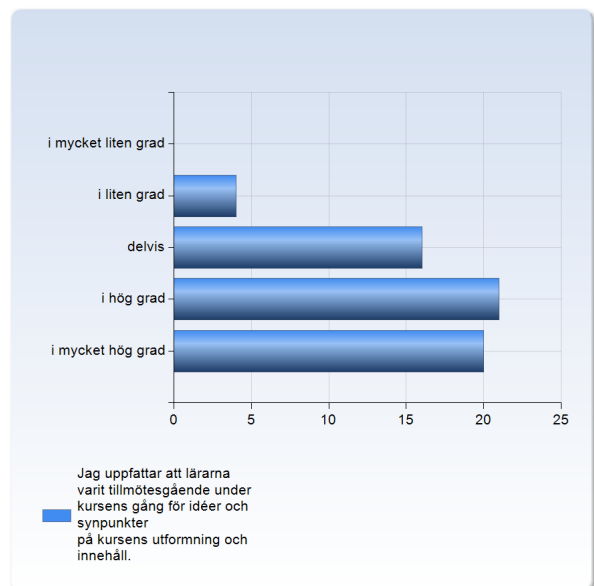
Jag uppfattar att kursen har stimulerat mig till ett vetenskapligt förhållningssätt (till exempel analytiskt och kritiskt tänkande, eget sökande och värdering av information).	Antal svar
i mycket liten grad	3 (4,9%)
i liten grad	3 (4,9%)
delvis	16 (26,2%)
i hög grad	26 (42,6%)
i mycket hög grad	13 (21,3%)
Summa	61 (100,0%)



	Medelvärde	Standardavvikelse	Variationskoefficient	Min	Undre kvartil	Median	Övre kvartil	Max
Jag uppfattar att kursen har stimulerat mig till ett vetenskapligt förhållningssätt (till exempel analytiskt och kritiskt tänkande, eget sökande och värdering av information).	3,7	1,0	27,6 %	1,0	3,0	4,0	4,0	5,0

Jag uppfattar att lärarna varit tillmötesgående under kursens gång för idéer och synpunkter på kursens utformning och innehåll.

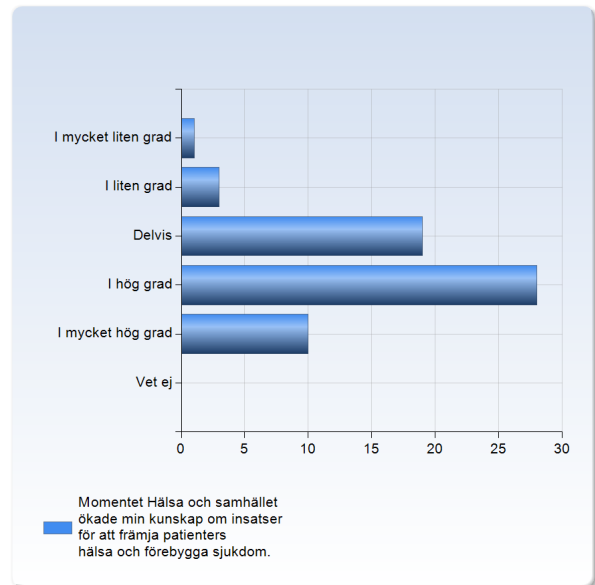
Jag uppfattar att lärarna varit tillmötesgående under kursens gång för idéer och synpunkter på kursens utformning och innehåll.	Antal svar
i mycket liten grad	0 (0,0%)
i liten grad	4 (6,6%)
delvis	16 (26,2%)
i hög grad	21 (34,4%)
i mycket hög grad	20 (32,8%)
Summa	61 (100,0%)



	Medelvärde	Standardavvikelse	Variationskoefficient	Min	Undre kvartil	Median	Övre kvartil	Max
Jag uppfattar att lärarna varit tillmötesgående under kursens gång för idéer och synpunkter på kursens utformning och innehåll.	3,9	0,9	23,6 %	2,0	3,0	4,0	5,0	5,0

Momentet Hälsa och samhället ökade min kunskap om insatser för att främja patienters hälsa och förebygga sjukdom.

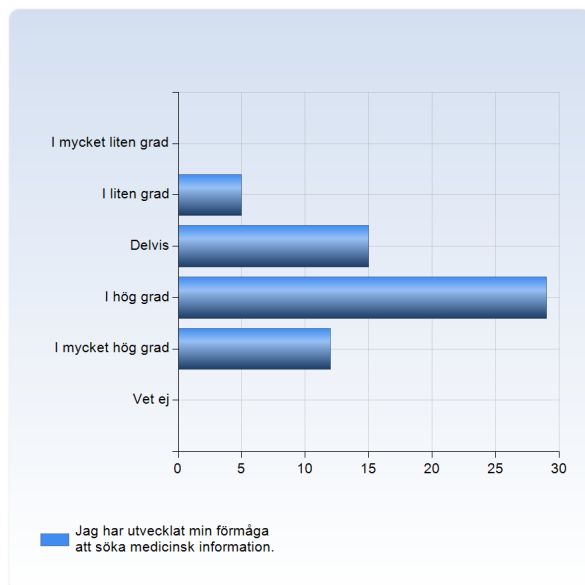
Momentet Hälsa och samhället ökade min kunskap om insatser för att främja patienters hälsa och förebygga sjukdom.	Antal svar
I mycket liten grad	1 (1,6%)
I liten grad	3 (4,9%)
Delvis	19 (31,1%)
I hög grad	28 (45,9%)
I mycket hög grad	10 (16,4%)
Vet ej	0 (0,0%)
Summa	61 (100,0%)



	Medelvärde	Standardavvikelse	Variationskoefficient	Undre kvartil	Övre kvartil	Median	Max
Momentet Hälsa och samhället ökade min kunskap om insatser för att främja patienters hälsa och förebygga sjukdom.	3,7	0,9	23,3 %	1,0	3,0	4,0	5,0

Jag har utvecklat min förmåga att söka medicinsk information.

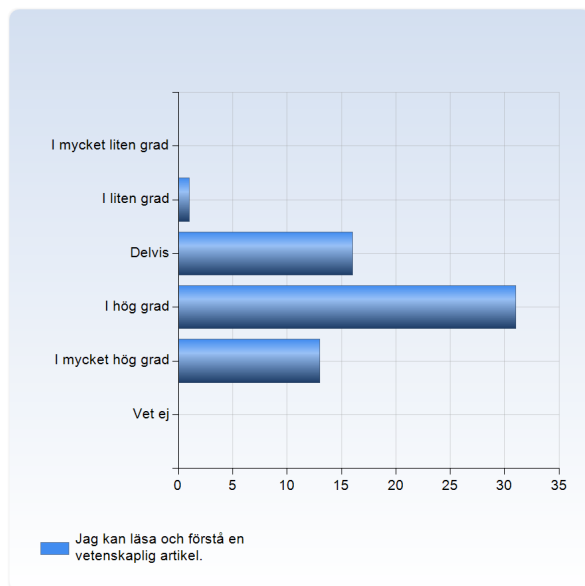
Jag har utvecklat min förmåga att söka medicinsk information.	Antal svar
I mycket liten grad	0 (0,0%)
I liten grad	5 (8,2%)
Delvis	15 (24,6%)
I hög grad	29 (47,5%)
I mycket hög grad	12 (19,7%)
Vet ej	0 (0,0%)
Summa	61 (100,0%)



	Medelvärde	Standardavvikelse	Variationskoefficient	Min	Undre kvartil	Median	Övre kvartil	Max
Jag har utvecklat min förmåga att söka medicinsk information.	3,8	0,9	22,7 %	2,0	3,0	4,0	4,0	5,0

Jag kan läsa och förstå en vetenskaplig artikel.

Jag kan läsa och förstå en vetenskaplig artikel.	Antal svar
I mycket liten grad	0 (0,0%)
I liten grad	1 (1,6%)
Delvis	16 (26,2%)
I hög grad	31 (50,8%)
I mycket hög grad	13 (21,3%)
Vet ej	0 (0,0%)
Summa	61 (100,0%)



	Medelvärde	Standardavvikelse	Variationskoefficient	Min	Undre kvartil	Median	Övre kvartil	Max
Jag kan läsa och förstå en vetenskaplig artikel.	3,9	0,7	18,8 %	2,0	3,0	4,0	4,0	5,0

