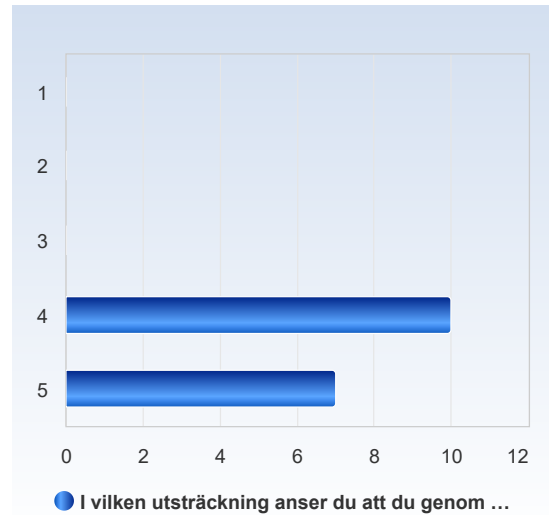


## Utvärdering Bäckebottenhälsa - prevention och rehabilitering 4,5hp Ht23

Antal respondenter: 24  
Antal svar: 17  
Svarsfrekvens: 70.83%

### . I vilken utsträckning anser du att du genom denna kurs utvecklat värdefulla kunskaper/färdigheter?

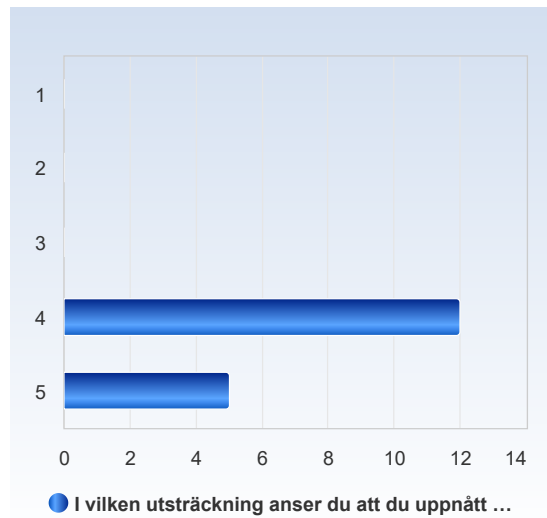
I vilken utsträckning anser du att du genom denna kurs utvecklat värdefulla kunskaper/färdigheter?	Antal svar
1	0 (0.0%)
2	0 (0.0%)
3	0 (0.0%)
4	10 (58.8%)
5	7 (41.2%)
Summa	17 (100.0%)



	Medelvärde	Standardavvikelse	Variationskoefficient	Min	Undre kvartil	Median	Övre kvartil	Max
I vilken utsträckning anser du att du genom denna kurs utvecklat värdefulla kunskaper/färdigheter?	4.4	0.5	11.5 %	4.0	4.0	4.0	5.0	5.0

## . I vilken utsträckning anser du att du uppnått kursens lärandemål?

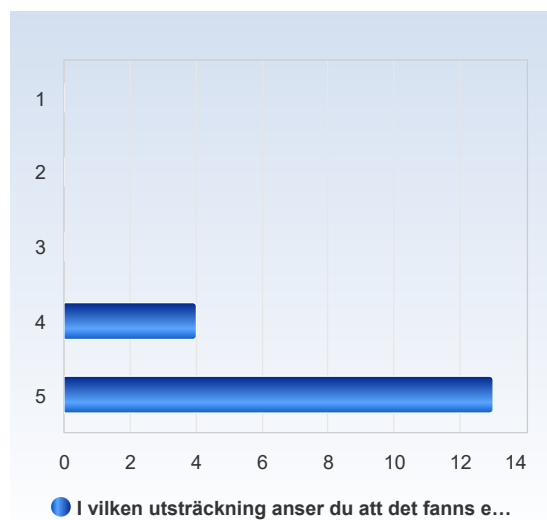
I vilken utsträckning anser du att du uppnått kursens lärandemål?	Antal svar
1	0 (0.0%)
2	0 (0.0%)
3	0 (0.0%)
4	12 (70.6%)
5	5 (29.4%)
Summa	17 (100.0%)



	Medelvärde	Standardavvikelse	Variationskoefficient	Min	Undre kvartil	Median	Övre kvartil	Max
I vilken utsträckning anser du att du uppnått kursens lärandemål?	4.3	0.5	10.9 %	4.0	4.0	4.0	5.0	5.0

## . I vilken utsträckning anser du att det fanns en röd tråd genom kursen

I vilken utsträckning anser du att det fanns en röd tråd genom kursen	Antal svar
1	0 (0.0%)
2	0 (0.0%)
3	0 (0.0%)
4	4 (23.5%)
5	13 (76.5%)
Summa	17 (100.0%)



	Medelvärde	Standardavvikelse	Variationskoefficient	Min	Undre kvartil	Median	Övre kvartil	Max
I vilken utsträckning anser du att det fanns en röd tråd genom kursen	4.8	0.4	9.2 %	4.0	5.0	5.0	5.0	5.0

**. I vilken utsträckning uppfattar du att kursen har stimulerat dig till ett vetenskapligt förhållningssätt (t ex analytiskt och kritiskt tänkande, eget sökande och värdering av information)?**

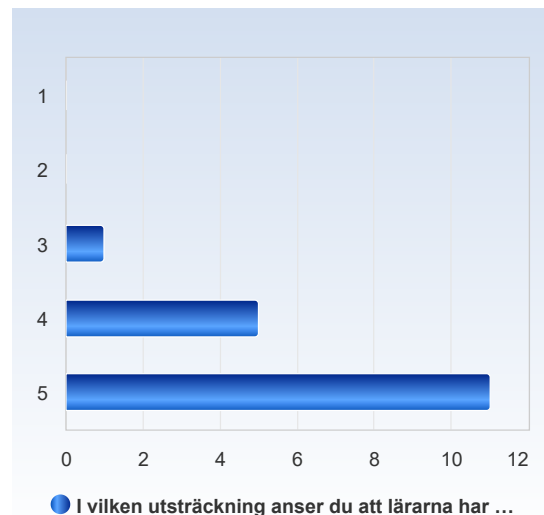
I vilken utsträckning uppfattar du att kursen har stimulerat dig till ett vetenskapligt förhållningssätt (t ex analytiskt och kritiskt tänkande, eget sökande och värdering av information)?	Antal svar
1	0 (0.0%)
2	0 (0.0%)
3	0 (0.0%)
4	7 (41.2%)
5	10 (58.8%)
Summa	17 (100.0%)



	Medelvärde	Standardavvikelse	Variationskoefficient	Min	Undre kvartil	Median	Övre kvartil	Max
I vilken utsträckning uppfattar du att kursen har stimulerat dig till ett vetenskapligt förhållningssätt (t ex analytiskt och kritiskt tänkande, eget sökande och värdering av information)?	4.6	0.5	11.1 %	4.0	4.0	5.0	5.0	5.0

**. I vilken utsträckning anser du att lärarna har stöttat ditt lärande?**

I vilken utsträckning anser du att lärarna har stöttat ditt lärande?	Antal svar
1	0 (0.0%)
2	0 (0.0%)
3	1 (5.9%)
4	5 (29.4%)
5	11 (64.7%)
Summa	17 (100.0%)



	Medelvärde	Standardavvikelse	Variationskoefficient	Min	Undre kvartil	Median	Övre kvartil	Max
I vilken utsträckning anser du att lärarna har stöttat ditt lärande?	4.6	0.6	13.5 %	3.0	4.0	5.0	5.0	5.0

## . I vilken utsträckning kommer du att rekommendera utbildningen till kollegor med liknande yrkesroll?

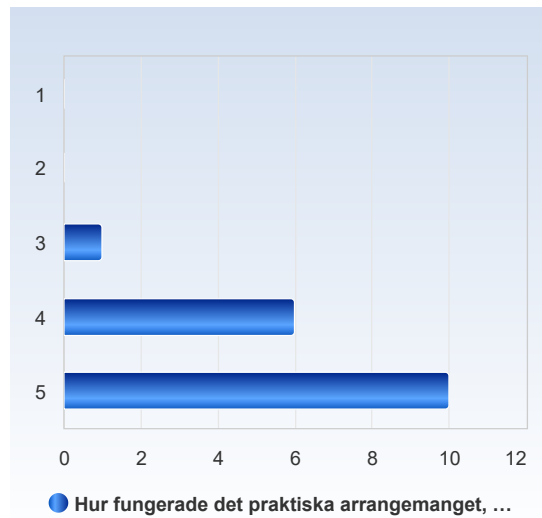
I vilken utsträckning kommer du att rekommendera utbildningen till kollegor med liknande yrkesroll?	Antal svar
1	0 (0.0%)
2	0 (0.0%)
3	0 (0.0%)
4	2 (11.8%)
5	15 (88.2%)
Summa	17 (100.0%)



	Medelvärde	Standardavvikelse	Variationskoefficient	Min	Undre kvartil	Median	Övre kvartil	Max
I vilken utsträckning kommer du att rekommendera utbildningen till kollegor med liknande yrkesroll?	4.9	0.3	6.8 %	4.0	5.0	5.0	5.0	5.0

## . Hur fungerade det praktiska arrangemanget, såsom material och information?

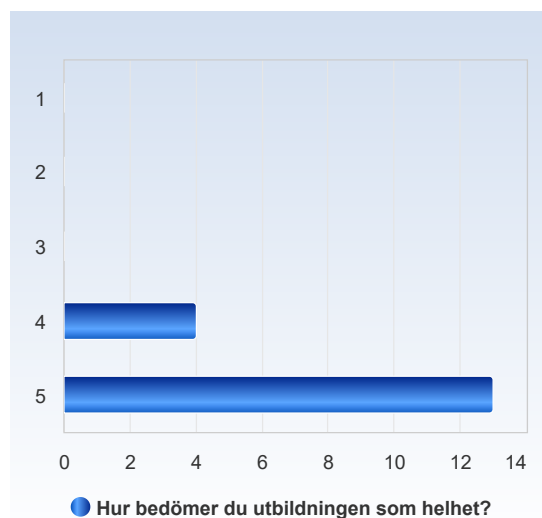
Hur fungerade det praktiska arrangemanget, såsom material och information?	Antal svar
1	0 (0.0%)
2	0 (0.0%)
3	1 (5.9%)
4	6 (35.3%)
5	10 (58.8%)
Summa	17 (100.0%)



	Medelvärde	Standardavvikelse	Variationskoefficient	Min	Undre kvartil	Median	Övre kvartil	Max
Hur fungerade det praktiska arrangemanget, såsom material och information?	4.5	0.6	13.8 %	3.0	4.0	5.0	5.0	5.0

## . Hur bedömer du utbildningen som helhet?

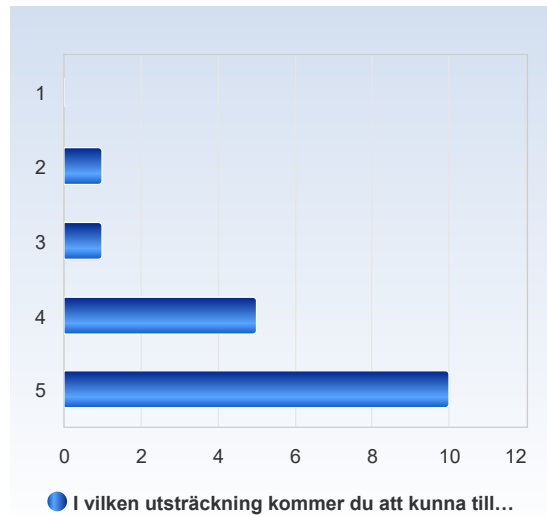
Hur bedömer du utbildningen som helhet?	Antal svar
1	0 (0.0%)
2	0 (0.0%)
3	0 (0.0%)
4	4 (23.5%)
5	13 (76.5%)
Summa	17 (100.0%)



	Medelvärde	Standardavvikelse	Variationskoefficient	Min	Undre kvartil	Median	Övre kvartil	Max
Hur bedömer du utbildningen som helhet?	4.8	0.4	9.2 %	4.0	5.0	5.0	5.0	5.0

## . I vilken utsträckning kommer du att kunna tillämpa dina nya kunskaper på din arbetsplats?

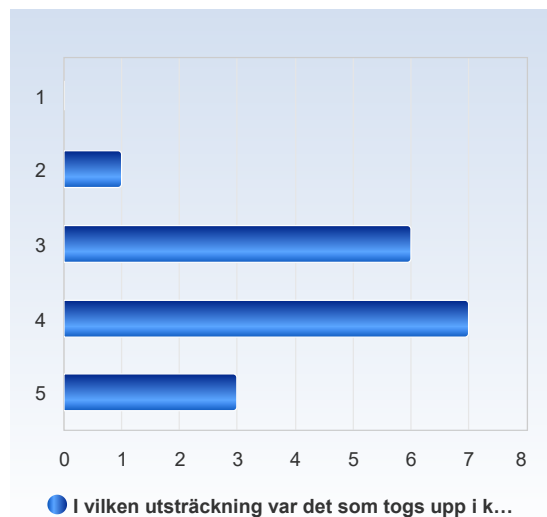
I vilken utsträckning kommer du att kunna tillämpa dina nya kunskaper på din arbetsplats?	Antal svar
1	0 (0.0%)
2	1 (5.9%)
3	1 (5.9%)
4	5 (29.4%)
5	10 (58.8%)
Summa	17 (100.0%)



	Medelvärde	Standardavvikelse	Variationskoefficient	Min	Undre kvartil	Median	Övre kvartil	Max
I vilken utsträckning kommer du att kunna tillämpa dina nya kunskaper på din arbetsplats?	4.4	0.9	19.7 %	2.0	4.0	5.0	5.0	5.0

## . I vilken utsträckning var det som togs upp i kursen ny kunskap för dig?

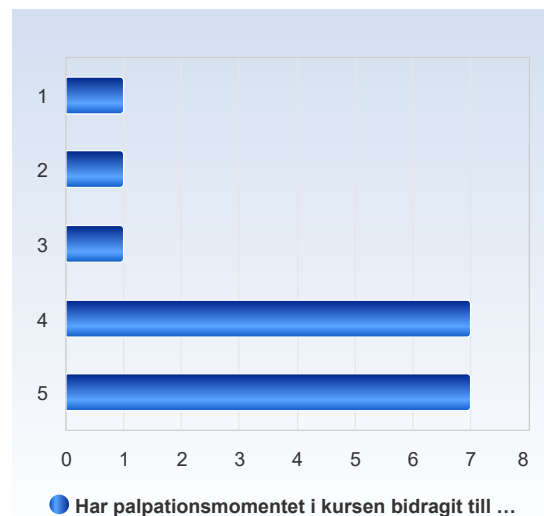
I vilken utsträckning var det som togs upp i kursen ny kunskap för dig?	Antal svar
1	0 (0.0%)
2	1 (5.9%)
3	6 (35.3%)
4	7 (41.2%)
5	3 (17.6%)
Summa	17 (100.0%)



	Medelvärde	Standardavvikelse	Variationskoefficient	Min	Undre kvartil	Median	Övre kvartil	Max
I vilken utsträckning var det som togs upp i kursen ny kunskap för dig?	3.7	0.8	22.9 %	2.0	3.0	4.0	4.0	5.0

## . Har palpationsmomentet i kursen bidragit till att du känner dig säkrare på att bedöma bäckenbottenmusklernas funktion jämfört med innan du gick kursen?

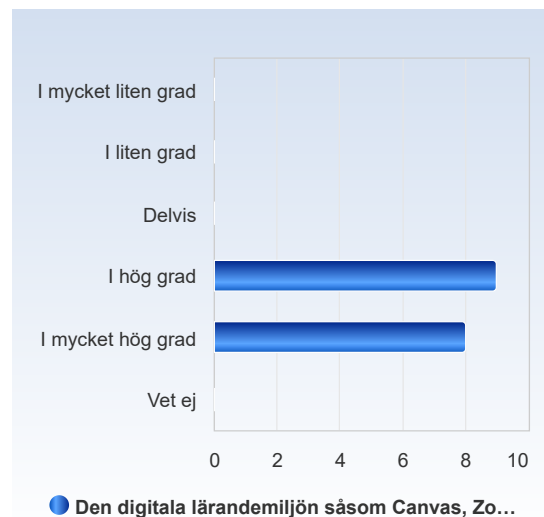
Har palpationsmomentet i kursen bidragit till att du känner dig säkrare på att bedöma bäckenbottenmusklernas funktion jämfört med innan du gick kursen?	Antal svar
1	1 (5.9%)
2	1 (5.9%)
3	1 (5.9%)
4	7 (41.2%)
5	7 (41.2%)
Summa	17 (100.0%)



	Medelvärde	Standardavvikelse	Variationskoefficient	Min	Undre kvartil	Median	Övre kvartil	Max
Har palpationsmomentet i kursen bidragit till att du känner dig säkrare på att bedöma bäckenbottenmusklernas funktion jämfört med innan du gick kursen?	4.1	1.1	28.2 %	1.0	4.0	4.0	5.0	5.0

## . Den digitala lärandemiljön såsom Canvas, Zoom osv. under den webbaserade undervisningen var lämplig.

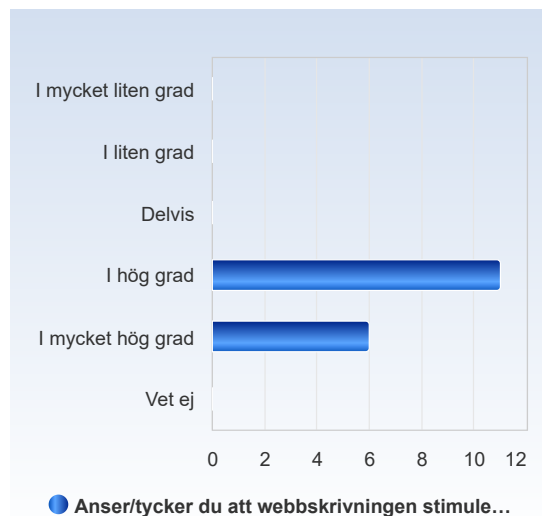
Den digitala lärandemiljön såsom Canvas, Zoom osv. under den webbaserade undervisningen var lämplig.	Antal svar
I mycket liten grad	0 (0.0%)
I liten grad	0 (0.0%)
Delvis	0 (0.0%)
I hög grad	9 (52.9%)
I mycket hög grad	8 (47.1%)
Vet ej	0 (0.0%)
Summa	17 (100.0%)



	Medelvärde	Standardavvikelse	Variationskoefficient	Min	Undre kvartil	Median	Övre kvartil	Max
Den digitala lärandemiljön såsom Canvas, Zoom osv. under den webbaserade undervisningen var lämplig.	4.5	0.5	11.5 %	4.0	4.0	4.0	5.0	5.0

## . Anser/tycker du att webbskrivningen stimulerade till att fördjupa dig i kursens ämnesområde?

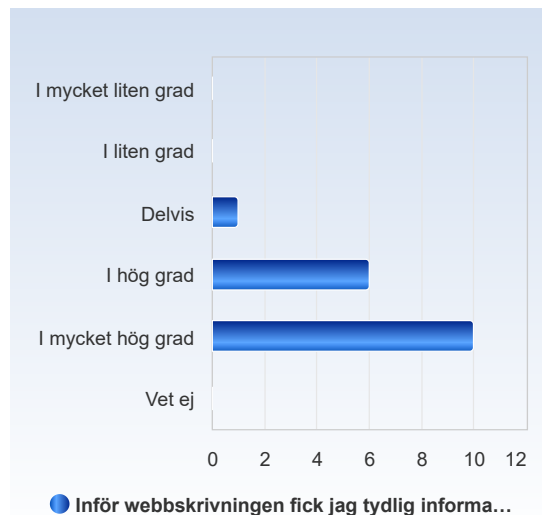
Anser/tycker du att webbskrivningen stimulerade till att fördjupa dig i kursens ämnesområde?	Antal svar
I mycket liten grad	0 (0.0%)
I liten grad	0 (0.0%)
Delvis	0 (0.0%)
I hög grad	11 (64.7%)
I mycket hög grad	6 (35.3%)
Vet ej	0 (0.0%)
Summa	17 (100.0%)



	Medelvärde	Standardavvikelse	Variationskoefficient	Min	Undre kvartil	Median	Övre kvartil	Max
Anser/tycker du att webbskrivningen stimulerade till att fördjupa dig i kursens ämnesområde?	4.4	0.5	11.3 %	4.0	4.0	4.0	5.0	5.0

## . Inför webbskrivningen fick jag tydlig information med avseende på t ex system (Canvas, Inspera), upplägg och tider.

Inför webbskrivningen fick jag tydlig information med avseende på t ex system (Canvas, Inspera), upplägg och tider.	Antal svar
I mycket liten grad	0 (0.0%)
I liten grad	0 (0.0%)
Delvis	1 (5.9%)
I hög grad	6 (35.3%)
I mycket hög grad	10 (58.8%)
Vet ej	0 (0.0%)
Summa	17 (100.0%)

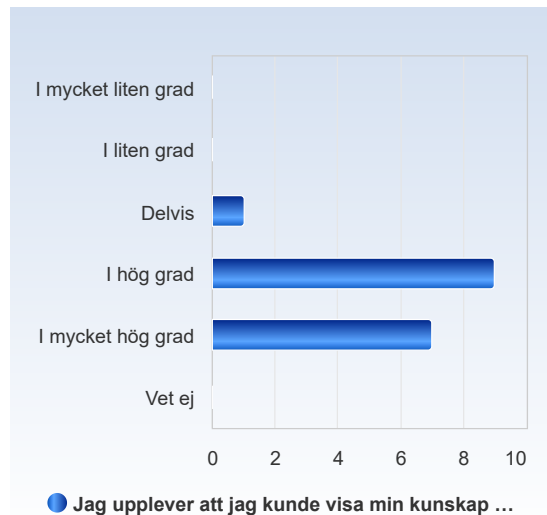




	Medelvärde	Standardavvikelse	Variationskoefficient	Min	Undre kvartil	Median	Övre kvartil	Max
Inför webbskrivningen fick jag tydlig information med avseende på t ex system (Canvas, Inspira), upplägg och tider.	4.5	0.6	13.8 %	3.0	4.0	5.0	5.0	5.0

### . Jag upplever att jag kunde visa min kunskap vid den webbaserade examinationen lika väl som vid en ordinarie examination.

Jag upplever att jag kunde visa min kunskap vid den webbaserade examinationen lika väl som vid en ordinarie examination.	Antal svar
I mycket liten grad	0 (0.0%)
I liten grad	0 (0.0%)
Delvis	1 (5.9%)
I hög grad	9 (52.9%)
I mycket hög grad	7 (41.2%)
Vet ej	0 (0.0%)
Summa	17 (100.0%)



	Medelvärde	Standardavvikelse	Variationskoefficient	Min	Undre kvartil	Median	Övre kvartil	Max
Jag upplever att jag kunde visa min kunskap vid den webbaserade examinationen lika väl som vid en ordinarie examination.	4.4	0.6	13.9 %	3.0	4.0	4.0	5.0	5.0