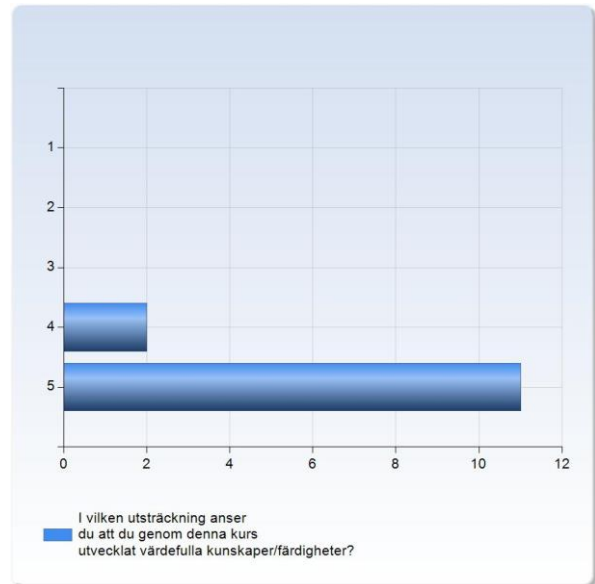


Transkulturell psykiatri - migration, psykisk ohälsa och trauma, HT19

Antal svar: 13

I vilken utsträckning anser du att du genom denna kurs utvecklat värdefulla kunskaper/färdigheter?

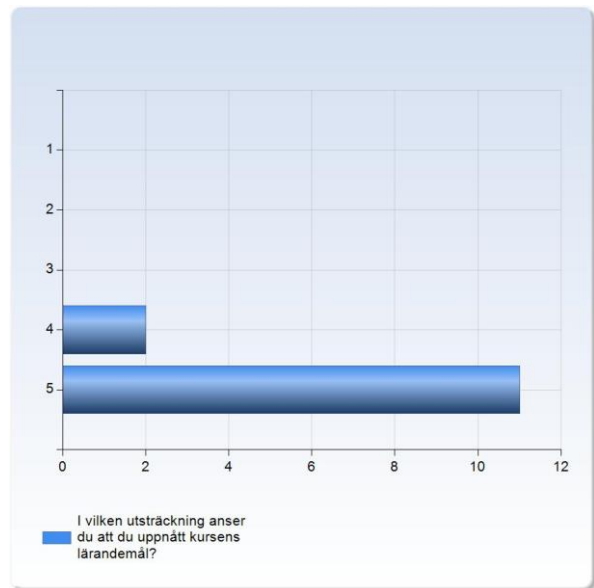
I vilken utsträckning anser du att du genom denna kurs utvecklat värdefulla kunskaper/färdigheter?	Antal svar
1	0 (0,0%)
2	0 (0,0%)
3	0 (0,0%)
4	2 (15,4%)
5	11 (84,6%)
Summa	13 (100,0%)



	Medelvärde	Standardavvikelse	Variationskoefficient	Undre Min kvartil	Övre Median kvartil	Max
I vilken utsträckning anser du att du genom denna kurs utvecklat värdefulla kunskaper/färdigheter?	4,8	0,4	7,7 %	4,0	5,0	5,0

I vilken utsträckning anser du att du uppnått kursens lärandemål?

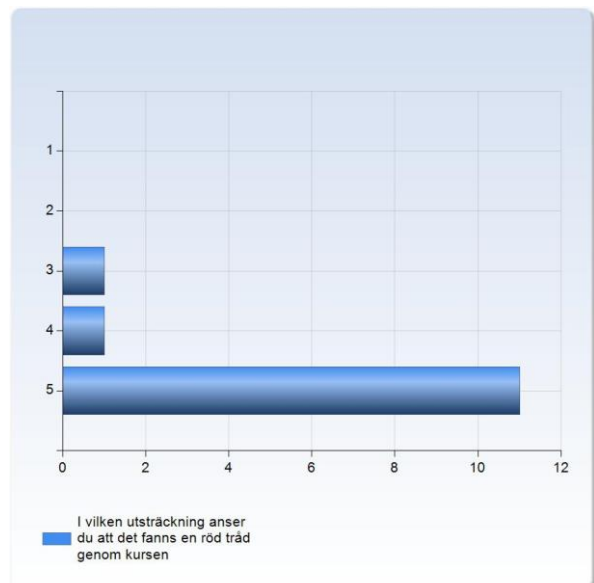
I vilken utsträckning anser du att du uppnått kursens lärandemål?	Antal svar
1	0 (0,0%)
2	0 (0,0%)
3	0 (0,0%)
4	2 (15,4%)
5	11 (84,6%)
Summa	13 (100,0%)



	Medelvärde	Standardavvikelse	Variationskoefficient	Min	Undre kvartil	Median	Övre kvartil	Max
I vilken utsträckning anser du att du uppnått kursens lärandemål?	4,8	0,4	7,7 %	4,0	5,0	5,0	5,0	5,0

I vilken utsträckning anser du att det fanns en röd tråd genom kursen

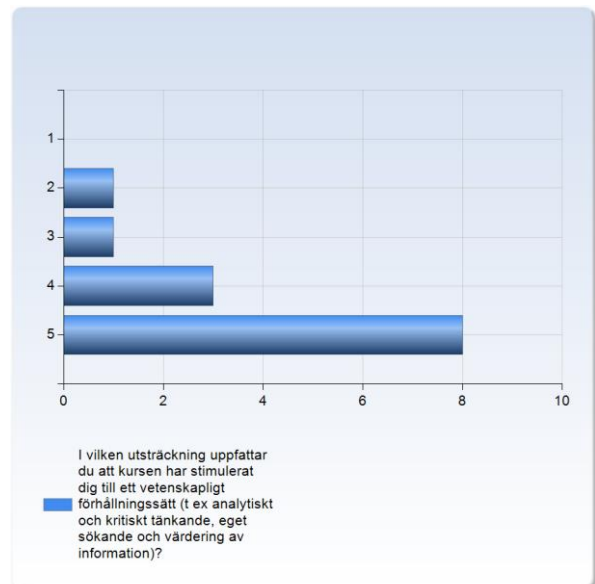
I vilken utsträckning anser du att det fanns en röd tråd genom kursen	Antal svar
1	0 (0,0%)
2	0 (0,0%)
3	1 (7,7%)
4	1 (7,7%)
5	11 (84,6%)
Summa	13 (100,0%)



	Medelvärde	Standardavvikelse	Variationskoefficient	Min	Undre kvartil	Median	Övre kvartil	Max
I vilken utsträckning anser du att det fanns en röd tråd genom kursen	4,8	0,6	12,6 %	3,0	5,0	5,0	5,0	5,0

I vilken utsträckning uppfattar du att kursen har stimulerat dig till ett vetenskapligt förhållningssätt (t ex analytiskt och kritiskt tänkande, eget sökande och värdering av information)?

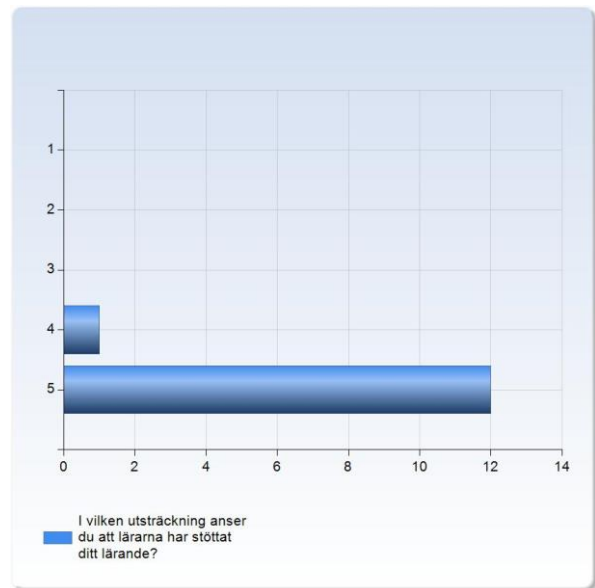
I vilken utsträckning uppfattar du att kursen har stimulerat dig till ett vetenskapligt förhållningssätt (t ex analytiskt och kritiskt tänkande, eget sökande och värdering av information)?	Antal svar
1	0 (0,0%)
2	1 (7,7%)
3	1 (7,7%)
4	3 (23,1%)
5	8 (61,5%)
Summa	13 (100,0%)



	Medelvärde	Standardavvikelse	Variationskoefficient	Min	Undre kvartil	Median	Övre kvartil	Max
I vilken utsträckning uppfattar du att kursen har stimulerat dig till ett vetenskapligt förhållningssätt (t ex analytiskt och kritiskt tänkande, eget sökande och värdering av information)?	4,4	1,0	21,9 %	2,0	4,0	5,0	5,0	5,0

I vilken utsträckning anser du att lärarna har stöttat ditt lärande?

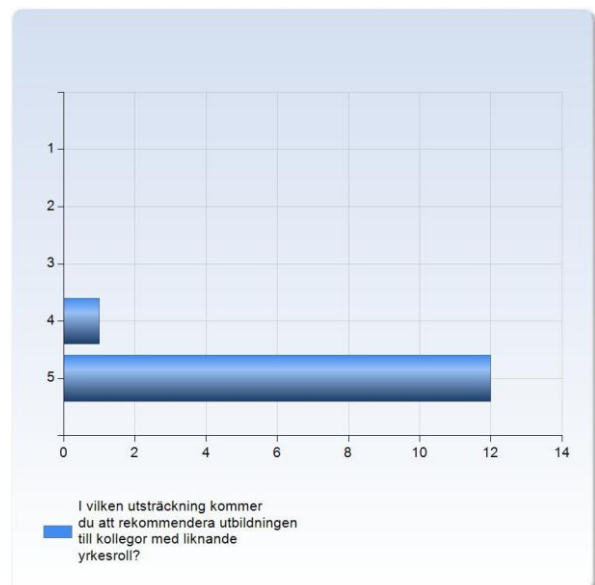
I vilken utsträckning anser du att lärarna har stöttat ditt lärande?	Antal svar
1	0 (0,0%)
2	0 (0,0%)
3	0 (0,0%)
4	1 (7,7%)
5	12 (92,3%)
Summa	13 (100,0%)



	Medelvärde	Standardavvikelse	Variationskoefficient	Min	Undre kvartil	Median	Övre kvartil	Max
I vilken utsträckning anser du att lärarna har stöttat ditt lärande?	4,9	0,3	5,6 %	4,0	5,0	5,0	5,0	5,0

I vilken utsträckning kommer du att rekommendera utbildningen till kollegor med liknande yrkesroll?

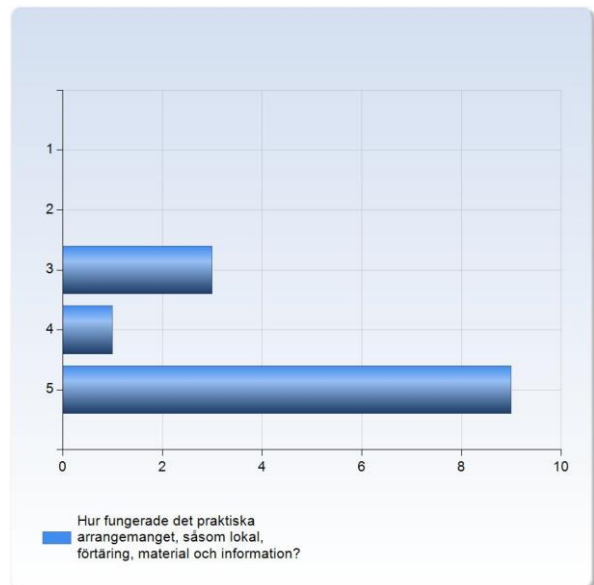
I vilken utsträckning kommer du att rekommendera utbildningen till kollegor med liknande yrkesroll?	Antal svar
1	0 (0,0%)
2	0 (0,0%)
3	0 (0,0%)
4	1 (7,7%)
5	12 (92,3%)
Summa	13 (100,0%)



	Medelvärde	Standardavvikelse	Variationskoefficient	Undre		Övre		Max
				Min kvartil	Median	kvartil	Max	
I vilken utsträckning kommer du att rekommendera utbildningen till kollegor med liknande yrkesroll?	4,9	0,3	5,6 %	4,0	5,0	5,0	5,0	5,0

Hur fungerade det praktiska arrangemanget, såsom lokal, förtäring, material och information?

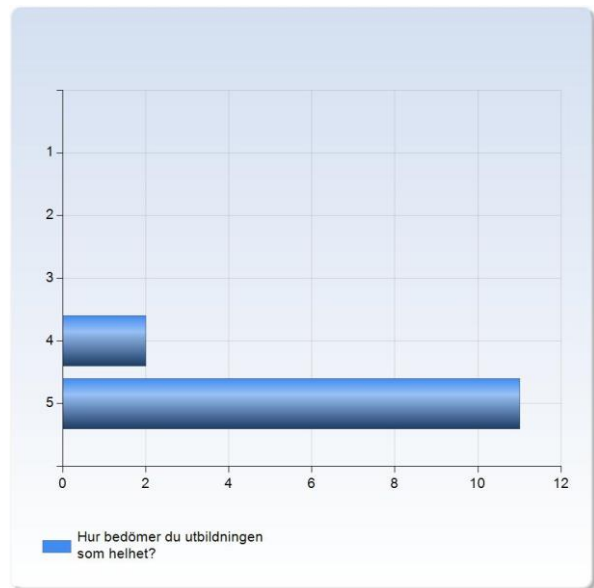
Hur fungerade det praktiska arrangemanget, såsom lokal, förtäring, material och information?	Antal svar
1	0 (0,0%)
2	0 (0,0%)
3	3 (23,1%)
4	1 (7,7%)
5	9 (69,2%)
Summa	13 (100,0%)



	Medelvärde	Standardavvikelse	Variationskoefficient	Undre		Övre		Max
				Min kvartil	Median	kvartil	Max	
Hur fungerade det praktiska arrangemanget, såsom lokal, förtäring, material och information?	4,5	0,9	19,7 %	3,0	4,0	5,0	5,0	5,0

Hur bedömer du utbildningen som helhet?

Hur bedömer du utbildningen som helhet?	Antal svar
1	0 (0,0%)
2	0 (0,0%)
3	0 (0,0%)
4	2 (15,4%)
5	11 (84,6%)
Summa	13 (100,0%)



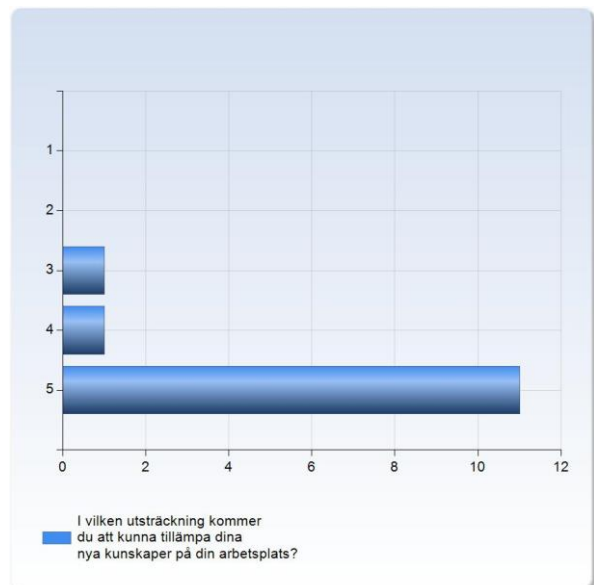
	Medelvärde	Standardavvikelse	Variationskoefficient	Min	Undre kvartil	Median	Övre kvartil	Max
Hur bedömer du utbildningen som helhet?	4,8	0,4	7,7 %	4,0	5,0	5,0	5,0	5,0

Kommentar

En bra och välplanerad kurs

I vilken utsträckning kommer du att kunna tillämpa dina nya kunskaper på din arbetsplats?

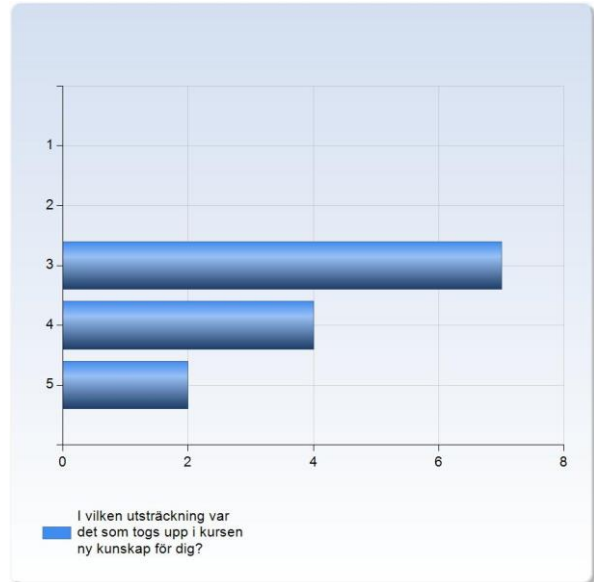
I vilken utsträckning kommer du att kunna tillämpa dina nya kunskaper på din arbetsplats?	Antal svar
1	0 (0,0%)
2	0 (0,0%)
3	1 (7,7%)
4	1 (7,7%)
5	11 (84,6%)
Summa	13 (100,0%)



	Medelvärde	Standardavvikelse	Variationskoefficient	Undre kvartil	Median	Övre kvartil	Max
I vilken utsträckning kommer du att kunna tillämpa dina nya kunskaper på din arbetsplats?	4,8	0,6	12,6 %	3,0	5,0	5,0	5,0

I vilken utsträckning var det som togs upp i kursen ny kunskap för dig?

I vilken utsträckning var det som togs upp i kursen ny kunskap för dig?	Antal svar
1	0 (0,0%)
2	0 (0,0%)
3	7 (53,8%)
4	4 (30,8%)
5	2 (15,4%)
Summa	13 (100,0%)



	Medelvärde	Standardavvikelse	Variationskoefficient	Min kvartil	Undre kvartil	Median	Övre kvartil	Max
I vilken utsträckning var det som togs upp i kursen ny kunskap för dig?	3,6	0,8	21,2 %	3,0	3,0	3,0	4,0	5,0