

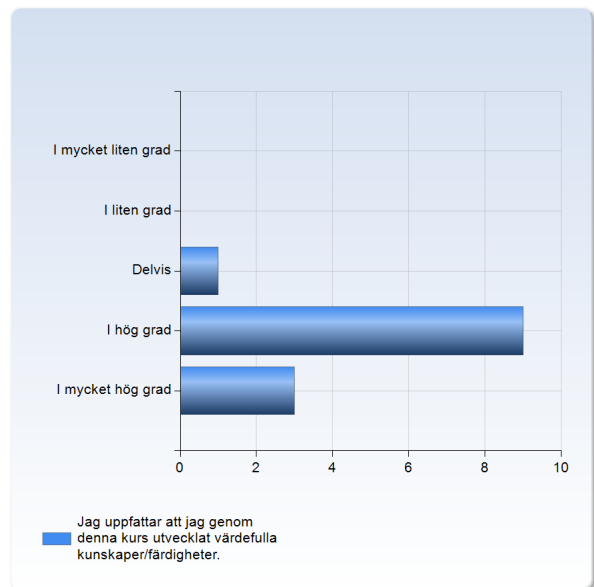


K38_Tal- och språksvårigheter hos barn och ungdom_VIL_VT20

Antal respondenter: 21
Antal svar: 13
Svarsfrekvens: 61,90 %

Jag uppfattar att jag genom denna kurs utvecklat värdefulla kunskaper /färdigheter.

Jag uppfattar att jag genom denna kurs utvecklat värdefulla kunskaper/färdigheter.	Antal svar
I mycket liten grad	0 (0,0%)
I liten grad	0 (0,0%)
Delvis	1 (7,7%)
I hög grad	9 (69,2%)
I mycket hög grad	3 (23,1%)
Summa	13 (100,0%)

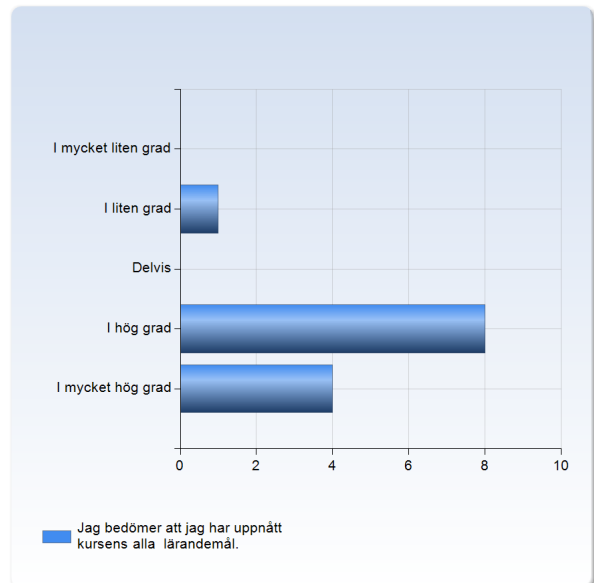


	Medelvärde	Standardavvikelse	Variationskoefficient	Min	Undre kvartil	Median	Övre kvartil	Max
Jag uppfattar att jag genom denna kurs utvecklat värdefulla kunskaper/färdigheter.	4,2	0,6	13,4 %	3,0	4,0	4,0	4,0	5,0



Jag bedömer att jag har uppnått kursens alla lärandemål.

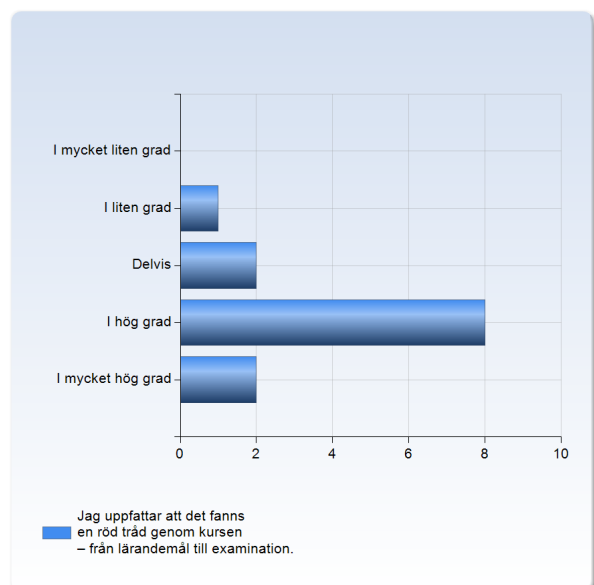
Jag bedömer att jag har uppnått kursens alla lärandemål.	Antal svar
I mycket liten grad	0 (0,0%)
I liten grad	1 (7,7%)
Delvis	0 (0,0%)
I hög grad	8 (61,5%)
I mycket hög grad	4 (30,8%)
Summa	13 (100,0%)



	Medelvärde	Standardavvikelse	Variationskoefficient	Min	Undre kvartil	Median	Övre kvartil	Max
Jag bedömer att jag har uppnått kursens alla lärandemål.	4,2	0,8	19,3 %	2,0	4,0	4,0	5,0	5,0

Jag uppfattar att det fanns en röd tråd genom kursen – från lärandemål till examination.

Jag uppfattar att det fanns en röd tråd genom kursen – från lärandemål till examination.	Antal svar
I mycket liten grad	0 (0,0%)
I liten grad	1 (7,7%)
Delvis	2 (15,4%)
I hög grad	8 (61,5%)
I mycket hög grad	2 (15,4%)
Summa	13 (100,0%)

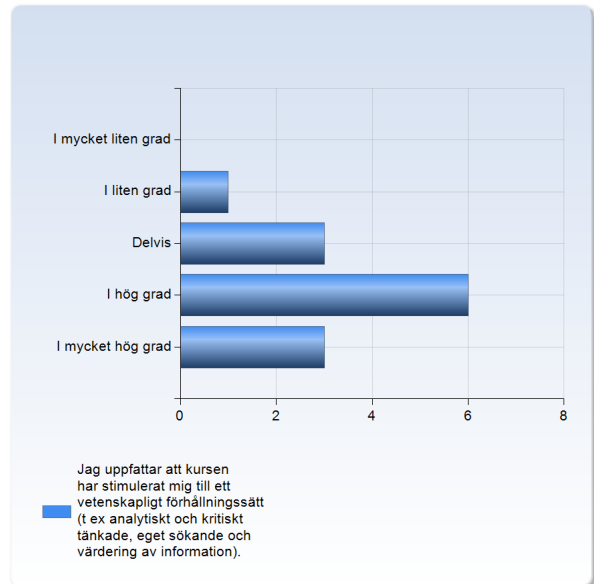




	Medelvärde	Standardavvikelse	Variationskoefficient	Min	Undre kvartil	Median	Övre kvartil	Max
Jag uppfattar att det fanns en röd tråd genom kursen – från lärandemål till examination.	3,8	0,8	20,8 %	2,0	4,0	4,0	4,0	5,0

Jag uppfattar att kursen har stimulerat mig till ett vetenskapligt förhållningssätt (t ex analytiskt och kritiskt tänkande, eget sökande och värdering av information).

Jag uppfattar att kursen har stimulerat mig till ett vetenskapligt förhållningssätt (t ex analytiskt och kritiskt tänkande, eget sökande och värdering av information).	Antal svar
I mycket liten grad	0 (0,0%)
I liten grad	1 (7,7%)
Delvis	3 (23,1%)
I hög grad	6 (46,2%)
I mycket hög grad	3 (23,1%)
Summa	13 (100,0%)

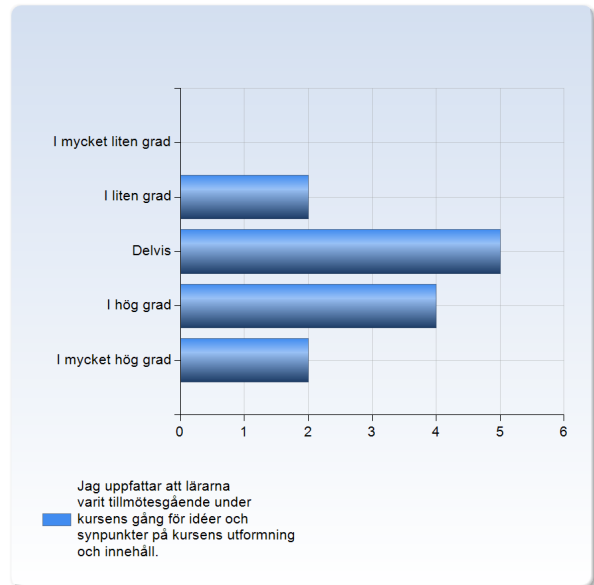


	Medelvärde	Standardavvikelse	Variationskoefficient	Min	Undre kvartil	Median	Övre kvartil	Max
Jag uppfattar att kursen har stimulerat mig till ett vetenskapligt förhållningssätt (t ex analytiskt och kritiskt tänkande, eget sökande och värdering av information).	3,8	0,9	23,4 %	2,0	3,0	4,0	4,0	5,0



Jag uppfattar att lärarna varit tillmötesgående under kursens gång för idéer och synpunkter på kursens utformning och innehåll.

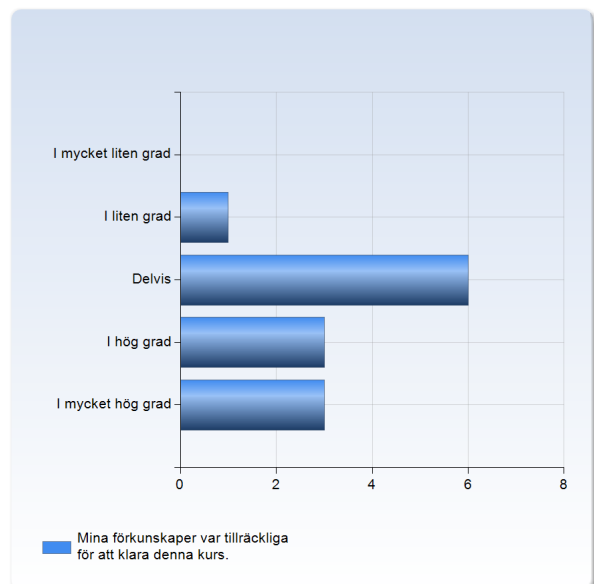
Jag uppfattar att lärarna varit tillmötesgående under kursens gång för idéer och synpunkter på kursens utformning och innehåll.	Antal svar
I mycket liten grad	0 (0,0%)
I liten grad	2 (15,4%)
Delvis	5 (38,5%)
I hög grad	4 (30,8%)
I mycket hög grad	2 (15,4%)
Summa	13 (100,0%)



	Medelvärde	Standardavvikelse	Variationskoefficient	Undre kvartil	Övre kvartil	Max
Jag uppfattar att lärarna varit tillmötesgående under kursens gång för idéer och synpunkter på kursens utformning och innehåll.	3,5	1,0	27,9 %	2,0	3,0	5,0

Mina förkunskaper var tillräckliga för att klara denna kurs.

Mina förkunskaper var tillräckliga för att klara denna kurs.	Antal svar
I mycket liten grad	0 (0,0%)
I liten grad	1 (7,7%)
Delvis	6 (46,2%)
I hög grad	3 (23,1%)
I mycket hög grad	3 (23,1%)
Summa	13 (100,0%)

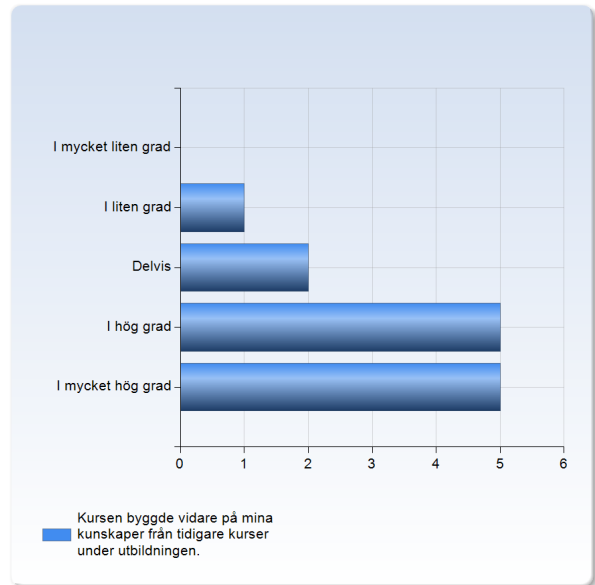




	Medelvärde	Standardavvikelse	Variationskoefficient	Min	Undre kvartil	Median	Övre kvartil	Max
Mina förkunskaper var tillräckliga för att klara denna kurs.	3,6	1,0	26,6 %	2,0	3,0	3,0	4,0	5,0

Kursen byggde vidare på mina kunskaper från tidigare kurser under utbildningen.

Kursen byggde vidare på mina kunskaper från tidigare kurser under utbildningen.	Antal svar
I mycket liten grad	0 (0,0%)
I liten grad	1 (7,7%)
Delvis	2 (15,4%)
I hög grad	5 (38,5%)
I mycket hög grad	5 (38,5%)
Summa	13 (100,0%)

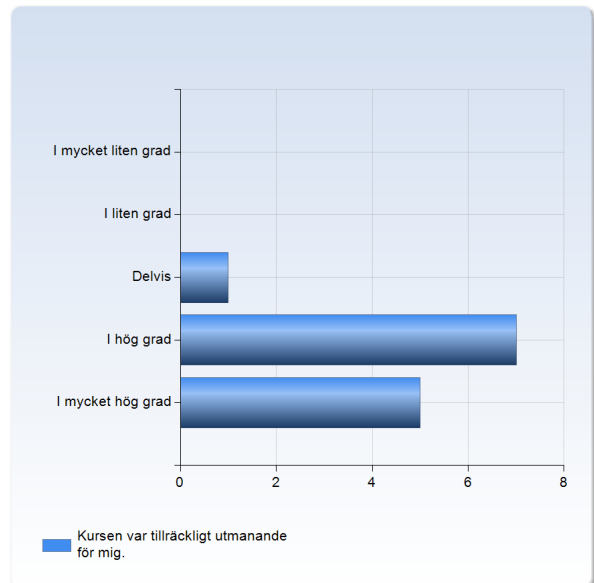


	Medelvärde	Standardavvikelse	Variationskoefficient	Min	Undre kvartil	Median	Övre kvartil	Max
Kursen byggde vidare på mina kunskaper från tidigare kurser under utbildningen.	4,1	1,0	23,4 %	2,0	4,0	4,0	5,0	5,0



Kursen var tillräckligt utmanande för mig.

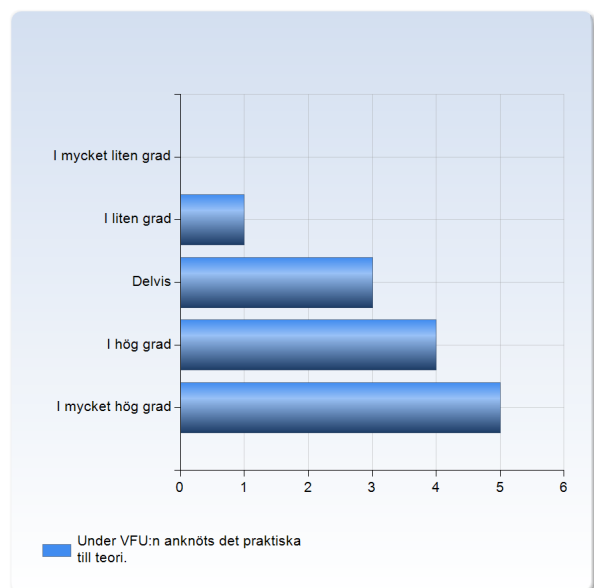
Kursen var tillräckligt utmanande för mig.	Antal svar
I mycket liten grad	0 (0,0%)
I liten grad	0 (0,0%)
Delvis	1 (7,7%)
I hög grad	7 (53,8%)
I mycket hög grad	5 (38,5%)
Summa	13 (100,0%)



	Medelvärde	Standardavvikelse	Variationskoefficient	Min	Undre kvartil	Median	Övre kvartil	Max
Kursen var tillräckligt utmanande för mig.	4,3	0,6	14,6 %	3,0	4,0	4,0	5,0	5,0

Under VFU:n anknöts det praktiska till teori.

Under VFU:n anknöts det praktiska till teori.	Antal svar
I mycket liten grad	0 (0,0%)
I liten grad	1 (7,7%)
Delvis	3 (23,1%)
I hög grad	4 (30,8%)
I mycket hög grad	5 (38,5%)
Summa	13 (100,0%)

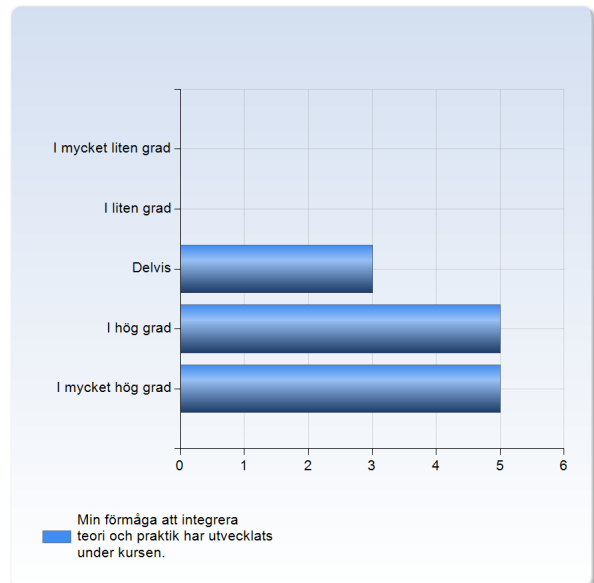


	Medelvärde	Standardavvikelse	Variationskoefficient	Min	Undre kvartil	Median	Övre kvartil	Max
Under VFU:n anknöts det praktiska till teori.	4,0	1,0	25,0 %	2,0	3,0	4,0	5,0	5,0



Min förmåga att integrera teori och praktik har utvecklats under kursen.

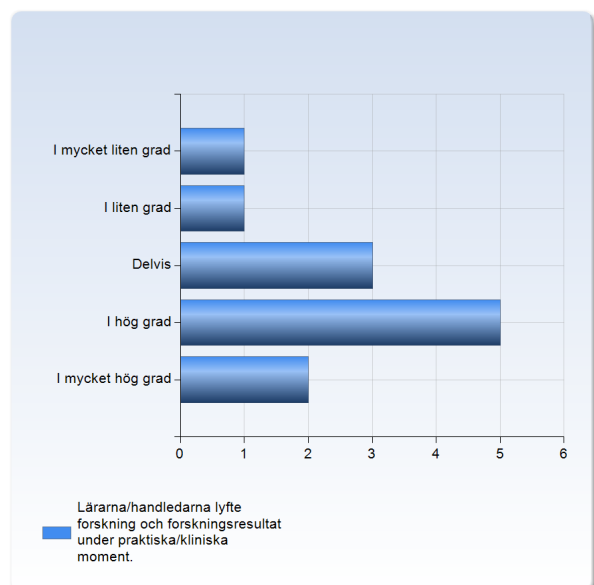
Min förmåga att integrera teori och praktik har utvecklats under kursen.	Antal svar
I mycket liten grad	0 (0,0%)
I liten grad	0 (0,0%)
Delvis	3 (23,1%)
I hög grad	5 (38,5%)
I mycket hög grad	5 (38,5%)
Summa	13 (100,0%)



	Medelvärde	Standardavvikelse	Variationskoefficient	Min	Undre kvartil	Median	Övre kvartil	Max
Min förmåga att integrera teori och praktik har utvecklats under kursen.	4,2	0,8	19,3 %	3,0	4,0	4,0	5,0	5,0

Lärarna/handledarna lyfte forskning och forskningsresultat under praktiska /kliniska moment.

Lärarna/handledarna lyfte forskning och forskningsresultat under praktiska/kliniska moment.	Antal svar
I mycket liten grad	1 (8,3%)
I liten grad	1 (8,3%)
Delvis	3 (25,0%)
I hög grad	5 (41,7%)
I mycket hög grad	2 (16,7%)
Summa	12 (100,0%)

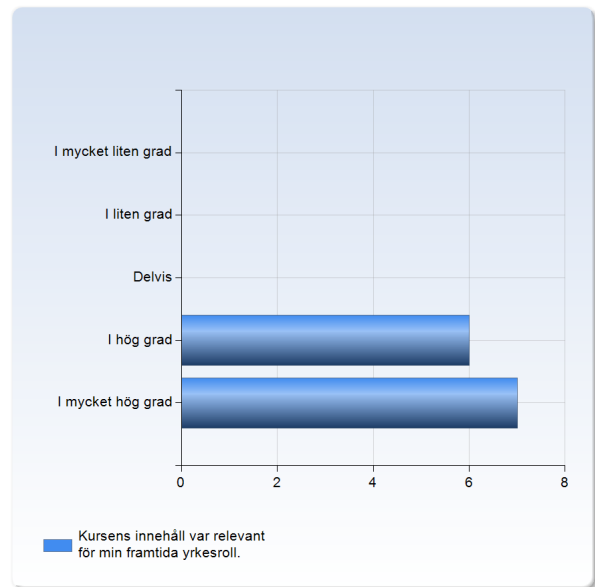




	Medelvärde	Standardavvikelse	Variationskoefficient	Min	Undre kvartil	Median	Övre kvartil	Max
Lärarna/handledarna lyfte forskning och forskningsresultat under praktiska/kliniska moment.	3,5	1,2	33,4 %	1,0	3,0	4,0	4,0	5,0

Kursens innehåll var relevant för min framtida yrkesroll.

Kursens innehåll var relevant för min framtida yrkesroll.	Antal svar
I mycket liten grad	0 (0,0%)
I liten grad	0 (0,0%)
Delvis	0 (0,0%)
I hög grad	6 (46,2%)
I mycket hög grad	7 (53,8%)
Summa	13 (100,0%)

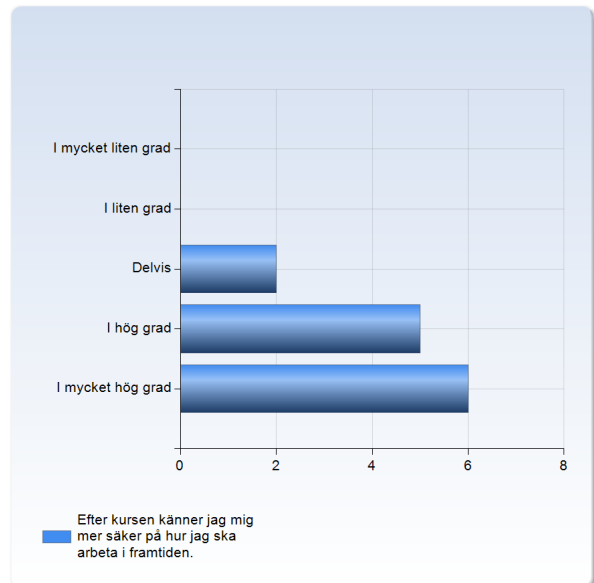


	Medelvärde	Standardavvikelse	Variationskoefficient	Min	Undre kvartil	Median	Övre kvartil	Max
Kursens innehåll var relevant för min framtida yrkesroll.	4,5	0,5	11,4 %	4,0	4,0	5,0	5,0	5,0



Efter kursen känner jag mig mer säker på hur jag ska arbeta i framtiden.

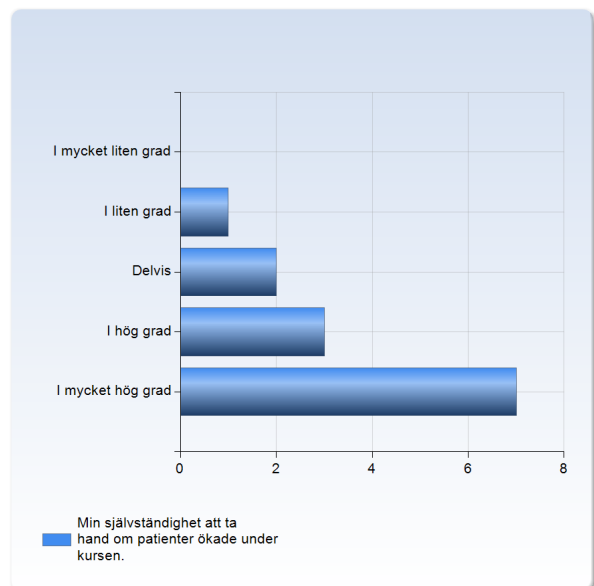
Efter kursen känner jag mig mer säker på hur jag ska arbeta i framtiden.	Antal svar
I mycket liten grad	0 (0,0%)
I liten grad	0 (0,0%)
Delvis	2 (15,4%)
I hög grad	5 (38,5%)
I mycket hög grad	6 (46,2%)
Summa	13 (100,0%)



	Medelvärde	Standardavvikelse	Variationskoefficient	Min	Undre kvartil	Median	Övre kvartil	Max
Efter kursen känner jag mig mer säker på hur jag ska arbeta i framtiden.	4,3	0,8	17,4 %	3,0	4,0	4,0	5,0	5,0

Min självständighet att ta hand om patienter ökade under kursen.

Min självständighet att ta hand om patienter ökade under kursen.	Antal svar
I mycket liten grad	0 (0,0%)
I liten grad	1 (7,7%)
Delvis	2 (15,4%)
I hög grad	3 (23,1%)
I mycket hög grad	7 (53,8%)
Summa	13 (100,0%)

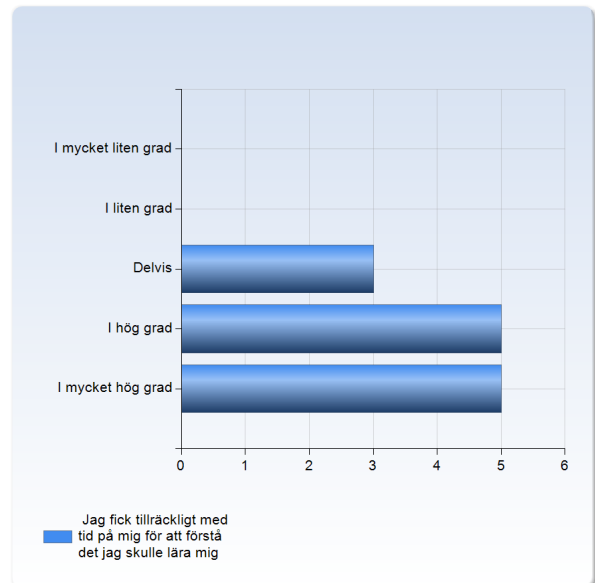


	Medelvärde	Standardavvikelse	Variationskoefficient	Min	Undre kvartil	Median	Övre kvartil	Max
Min självständighet att ta hand om patienter ökade under kursen.	4,2	1,0	23,9 %	2,0	4,0	5,0	5,0	5,0



Jag fick tillräckligt med tid på mig för att förstå det jag skulle lära mig

Jag fick tillräckligt med tid på mig för att förstå det jag skulle lära mig	Antal svar
I mycket liten grad	0 (0,0%)
I liten grad	0 (0,0%)
Delvis	3 (23,1%)
I hög grad	5 (38,5%)
I mycket hög grad	5 (38,5%)
Summa	13 (100,0%)

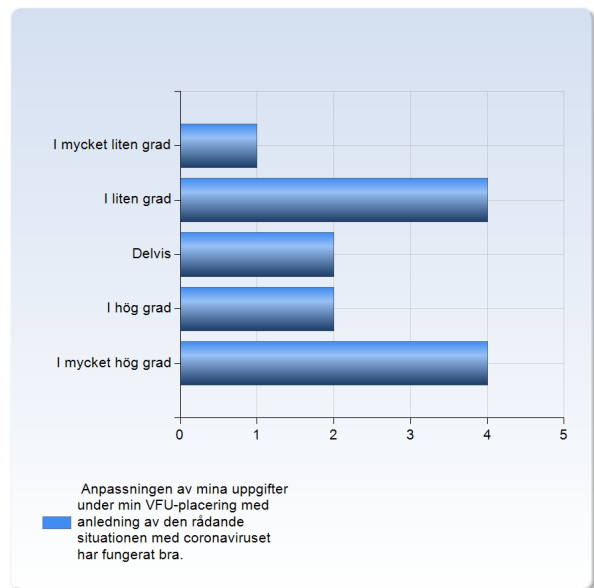


	Medelvärde	Standardavvikelse	Variationskoefficient	Min	Undre kvartil	Median	Övre kvartil	Max
Jag fick tillräckligt med tid på mig för att förstå det jag skulle lära mig	4,2	0,8	19,3 %	3,0	4,0	4,0	5,0	5,0



Anpassningen av mina uppgifter under min VFU-placering med anledning av den rådande situationen med coronaviruset har fungerat bra.

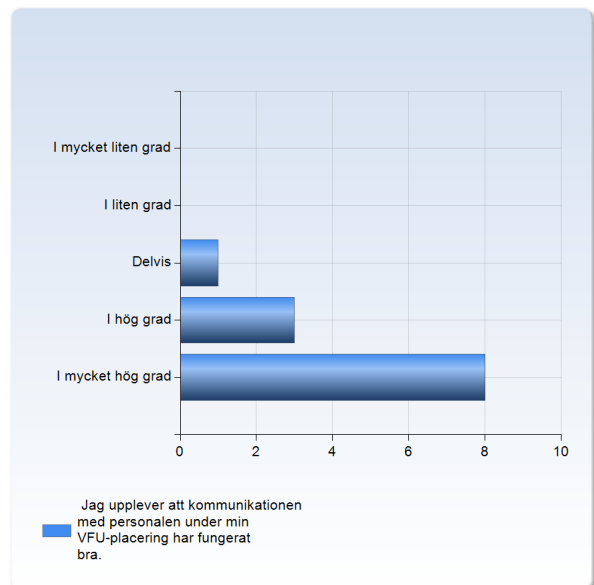
Anpassningen av mina uppgifter under min VFU-placering med anledning av den rådande situationen med coronaviruset har fungerat bra.	Antal svar
I mycket liten grad	1 (7,7%)
I liten grad	4 (30,8%)
Delvis	2 (15,4%)
I hög grad	2 (15,4%)
I mycket hög grad	4 (30,8%)
Summa	13 (100,0%)



	Medelvärde	Standardavvikelse	Variationskoefficient	Undre kvartil	Övre kvartil	Max
Anpassningen av mina uppgifter under min VFU-placering med anledning av den rådande situationen med coronaviruset har fungerat bra.	3,3	1,4	43,4 %	1,0	3,0	5,0

Jag upplever att kommunikationen med personalen under min VFU-placering har fungerat bra.

Jag upplever att kommunikationen med personalen under min VFU-placering har fungerat bra.	Antal svar
I mycket liten grad	0 (0,0%)
I liten grad	0 (0,0%)
Delvis	1 (8,3%)
I hög grad	3 (25,0%)
I mycket hög grad	8 (66,7%)
Summa	12 (100,0%)





	Medelvärde	Standardavvikelse	Variationskoefficient	Min	Undre kvartil	Median	Övre kvartil	Max
Jag upplever att kommunikationen med personalen under min VFU-placering har fungerat bra.	4,6	0,7	14,6 %	3,0	4,0	5,0	5,0	5,0

Kommentarer kring examinationstillfället

Kommentarer om aktiviteten vid Motorik- och träningscenter

Kommentarer kring aktiviteterna Reflektionsgrupp, AKK-uppgiften och andra uppgifter
