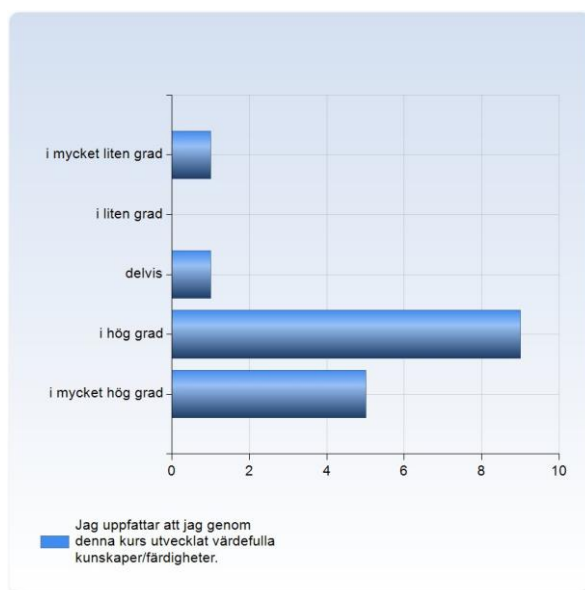


V20 - H20 Barn och ungdomars hälsa och livsvillkor (2BU010)

Antal respondenter: 41
 Antal svar: 16
 Svarsfrekvens: 39,02 %

Jag uppfattar att jag genom denna kurs utvecklat värdefulla kunskaper /färdigheter.

Jag uppfattar att jag genom denna kurs utvecklat värdefulla kunskaper/färdigheter.	Antal svar
i mycket liten grad	1 (6,3%)
i liten grad	0 (0,0%)
delvis	1 (6,3%)
i hög grad	9 (56,3%)
i mycket hög grad	5 (31,3%)
Summa	16 (100,0%)

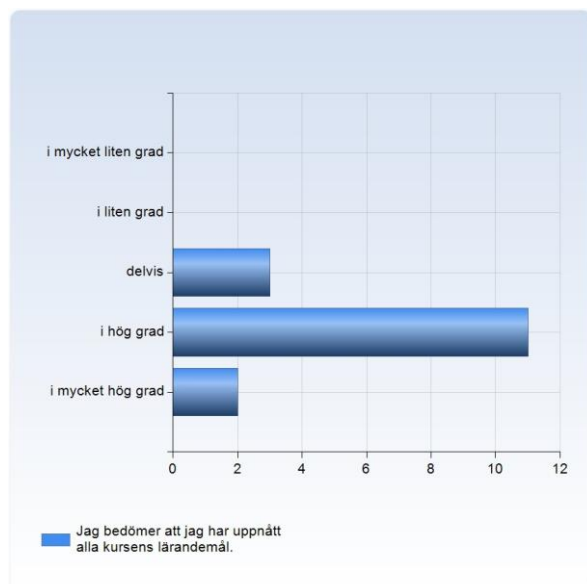


	Medelvärde	Standardavvikelse	Variationskoefficient	Min	Undre kvartil	Median	Övre kvartil	Max
Jag uppfattar att jag genom denna kurs utvecklat värdefulla kunskaper/färdigheter.	4,1	1,0	24,6 %	1,0	4,0	4,0	5,0	5,0

Jag bedömer att jag har uppnått alla kursens

Jag bedömer att jag har uppnått alla kursens lärandemål.

	Antal svar
i mycket liten grad	0 (0,0%)
i liten grad	0 (0,0%)
delvis	3 (18,8%)
i hög grad	11 (68,8%)
i mycket hög grad	2 (12,5%)
Summa	16 (100,0%)

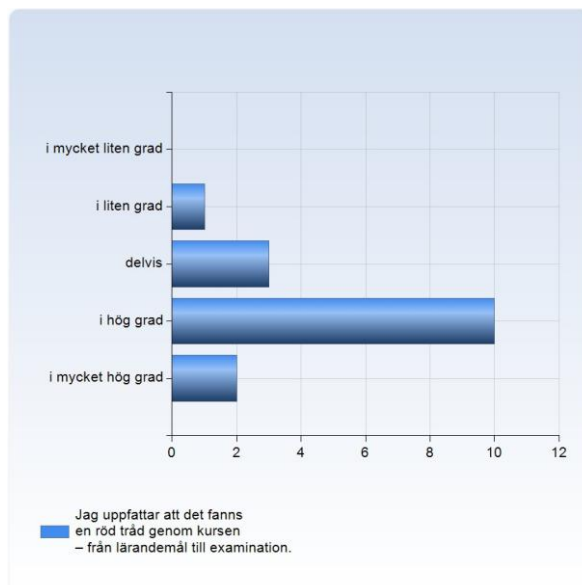


	Medelvärde	Standardavvikelse	Variationskoefficient	Min	Undre kvartil	Median	Övre kvartil	Max
Jag bedömer att jag har uppnått alla kursens lärandemål.	3,9	0,6	14,6 %	3,0	4,0	4,0	4,0	5,0

Jag uppfattar att det fanns en röd tråd genom kursen – från lärandemål till examination.

Jag uppfattar att det fanns en röd tråd genom kursen – från lärandemål till examination.

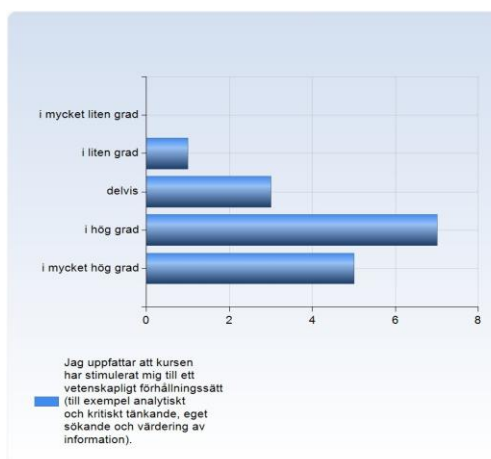
	Antal svar
i mycket liten grad	0 (0,0%)
i liten grad	1 (6,3%)
delvis	3 (18,8%)
i hög grad	10 (62,5%)
i mycket hög grad	2 (12,5%)
Summa	16 (100,0%)



	Medelvärde	Standardavvikelse	Variationskoefficient	Min	Undre kvartil	Median	Övre kvartil	Max
Jag uppfattar att det fanns en röd tråd genom kursen – från lärandemål till examination.	3,8	0,8	19,7 %	2,0	3,5	4,0	4,0	5,0

Jag uppfattar att kursen har stimulerat mig till ett vetenskapligt förhållningssätt (till exempel analytiskt och kritiskt tänkande, eget sökande och värdering av information).

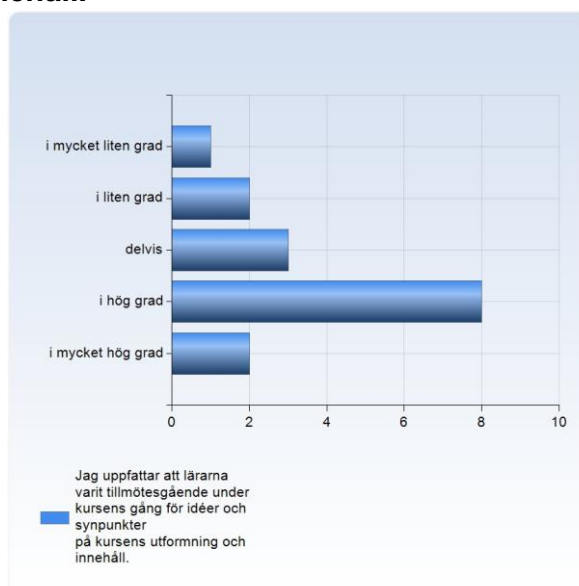
Jag uppfattar att kursen har stimulerat mig till ett vetenskapligt förhållningssätt (till exempel analytiskt och kritiskt tänkande, eget sökande och värdering av information).	Antal svar
i mycket liten grad	0 (0,0%)
i liten grad	1 (6,3%)
delvis	3 (18,8%)
i hög grad	7 (43,8%)
i mycket hög grad	5 (31,3%)
Summa	16 (100,0%)



	Medelvärde	Standardavvikelse	Variationskoefficient	Min	Undre kvartil	Median	Övre kvartil	Max
Jag uppfattar att kursen har stimulerat mig till ett vetenskapligt förhållningssätt (till exempel analytiskt och kritiskt tänkande, eget sökande och värdering av information).	4,0	0,9	22,4 %	2,0	3,5	4,0	5,0	5,0

Jag uppfattar att lärarna varit tillmötesgående under kursens gång för idéer och synpunkter på kursens utformning och innehåll.

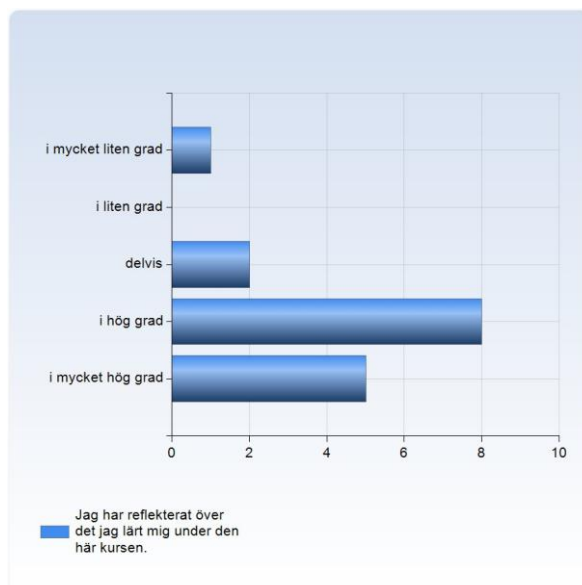
Jag uppfattar att lärarna varit tillmötesgående under kursens gång för idéer och synpunkter på kursens utformning och innehåll.	Antal svar
i mycket liten grad	1 (6,3%)
i liten grad	2 (12,5%)
delvis	3 (18,8%)
i hög grad	8 (50,0%)
i mycket hög grad	2 (12,5%)
Summa	16 (100,0%)



	Medelvärde	Standardavvikelse	Variationskoefficient	Min	Undre kvartil	Median	Övre kvartil	Max
Jag uppfattar att lärarna varit tillmötesgående under kursens gång för idéer och synpunkter på kursens utformning och innehåll.	3,5	1,1	31,3 %	1,0	3,0	4,0	4,0	5,0

Jag har reflekterat över det jag lärt mig under den här kursen.

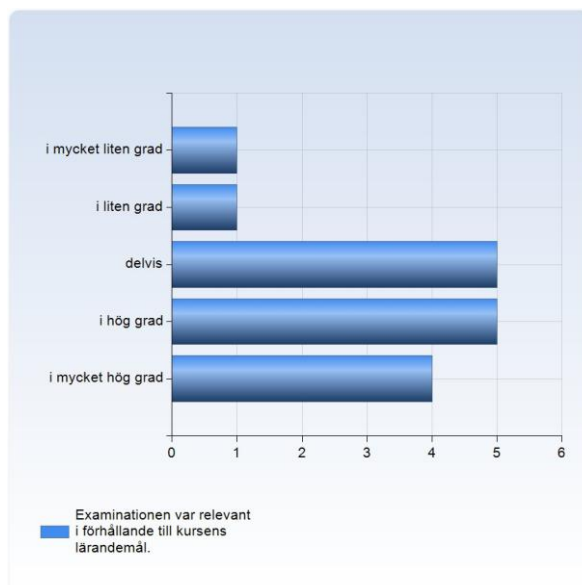
Jag har reflekterat över det jag lärt mig under den här kursen.	Antal svar
i mycket liten grad	1 (6,3%)
i liten grad	0 (0,0%)
delvis	2 (12,5%)
i hög grad	8 (50,0%)
i mycket hög grad	5 (31,3%)
	16
Summa	(100,0%)



	Medelvärde	Standardavvikelse	Variationskoefficient	Min	Undre kvartil	Median	Övre kvartil	Max
Jag har reflekterat över det jag lärt mig under den här kursen.	4,0	1,0	25,8 %	1,0	4,0	4,0	5,0	5,0

Examinationen var relevant i förhållande till kursens lärandemål.

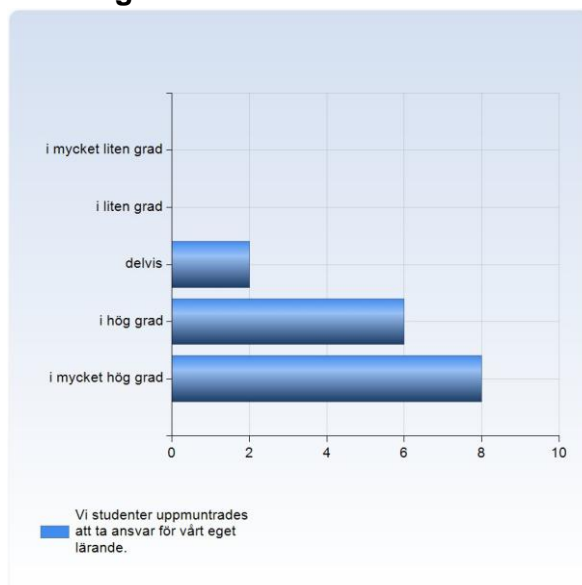
Examinationen var relevant i förhållande till kursens lärandemål.	Antal svar
i mycket liten grad	1 (6,3%)
i liten grad	1 (6,3%)
delvis	5 (31,3%)
i hög grad	5 (31,3%)
i mycket hög grad	4 (25,0%)
	16
Summa	(100,0%)



	Medelvärde	Standardavvikelse	Variationskoefficient	Min	Undre kvartil	Median	Övre kvartil	Max
Examinationen var relevant i förhållande till kursens lärandemål.	3,6	1,1	31,7 %	1,0	3,0	4,0	4,5	5,0

Vi studenter uppmuntrades att ta ansvar för vårt eget lärande.

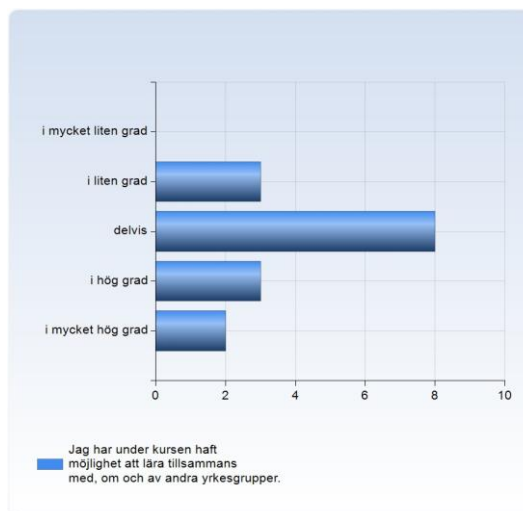
Vi studenter uppmuntrades att ta ansvar för vårt eget lärande.	Antal svar
i mycket liten grad	0 (0,0%)
i liten grad	0 (0,0%)
delvis	2 (12,5%)
i hög grad	6 (37,5%)
i mycket hög grad	8 (50,0%)
	16
Summa	(100,0%)



	Medelvärde	Standardavvikelse	Variationskoefficient	Min	Undre kvartil	Median	Övre kvartil	Max
Vi studenter uppmuntrades att ta ansvar för vårt eget lärande.	4,4	0,7	16,4 %	3,0	4,0	4,5	5,0	5,0

Jag har under kursen haft möjlighet att lära *tillsammans med, om och av andra yrkesgrupper.*

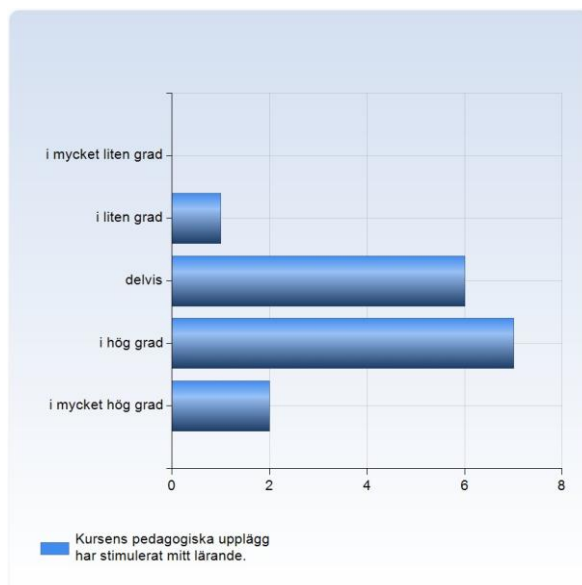
Jag har under kursen haft möjlighet att lära <i>tillsammans med, om och av andra yrkesgrupper.</i>	Antal svar
i mycket liten grad	0 (0,0%)
i liten grad	3 (18,8%)
delvis	8 (50,0%)
i hög grad	3 (18,8%)
i mycket hög grad	2 (12,5%)
	16
Summa	(100,0%)



	Medelvärde	Standardavvikelse	Variationskoefficient	Min	Undre kvartil	Median	Övre kvartil	Max
Jag har under kursen haft möjlighet att lära <i>tillsammans med, om och av andra yrkesgrupper.</i>	3,3	0,9	28,6 %	2,0	3,0	3,0	4,0	5,0

Kursens pedagogiska upplägg har stimulerat mitt lärande.

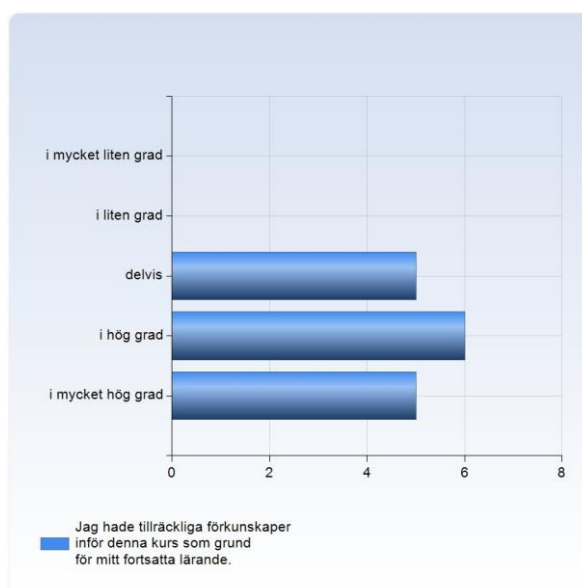
Kursens pedagogiska upplägg har stimulerat mitt lärande.	Antal svar
i mycket liten grad	0 (0,0%)
i liten grad	1 (6,3%)
delvis	6 (37,5%)
i hög grad	7 (43,8%)
i mycket hög grad	2 (12,5%)
Summa	16 (100,0%)



	Medelvärde	Standardavvikelse	Variationskoefficient	Min	Undre kvartil	Median	Övre kvartil	Max
Kursens pedagogiska upplägg har stimulerat mitt lärande.	3,6	0,8	22,2 %	2,0	3,0	4,0	4,0	5,0

Jag hade tillräckliga förkunskaper inför denna kurs som grund för mitt fortsatta lärande.

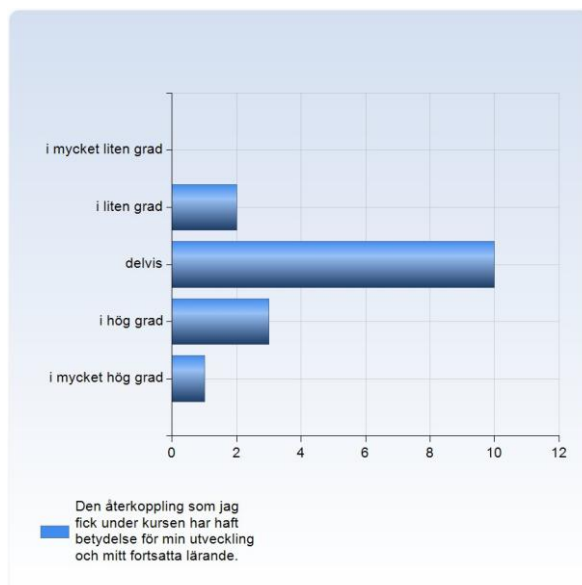
Jag hade tillräckliga förkunskaper inför denna kurs som grund för mitt fortsatta lärande.	Antal svar
i mycket liten grad	0 (0,0%)
i liten grad	0 (0,0%)
delvis	5 (31,3%)
i hög grad	6 (37,5%)
i mycket hög grad	5 (31,3%)
Summa	16 (100,0%)



	Medelvärde	Standardavvikelse	Variationskoefficient	Min	Undre kvartil	Median	Övre kvartil	Max
Jag hade tillräckliga förkunskaper inför denna kurs som grund för mitt fortsatta lärande.	4,0	0,8	20,4 %	3,0	3,0	4,0	5,0	5,0

Den återkoppling som jag fick under kursen har haft betydelse för min utveckling och mitt fortsatta lärande.

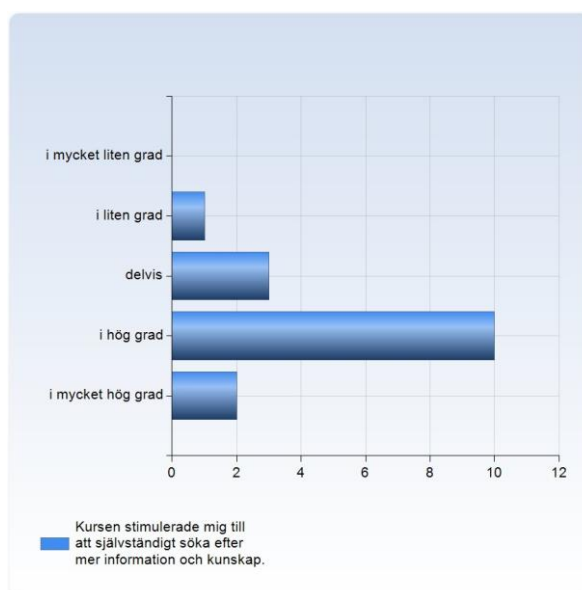
Den återkoppling som jag fick under kursen har haft betydelse för min utveckling och mitt fortsatta lärande.	Antal svar
i mycket liten grad	0 (0,0%)
i liten grad	2 (12,5%)
delvis	10 (62,5%)
i hög grad	3 (18,8%)
i mycket hög grad	1 (6,3%)
Summa	16 (100,0%)



	Medelvärde	Standardavvikelse	Variationskoefficient	Min	Undre kvartil	Median	Övre kvartil	Max
Den återkoppling som jag fick under kursen har haft betydelse för min utveckling och mitt fortsatta lärande.	3,2	0,8	23,5 %	2,0	3,0	3,0	3,5	5,0

Kursen stimulerade mig till att självständigt söka efter mer information och kunskap.

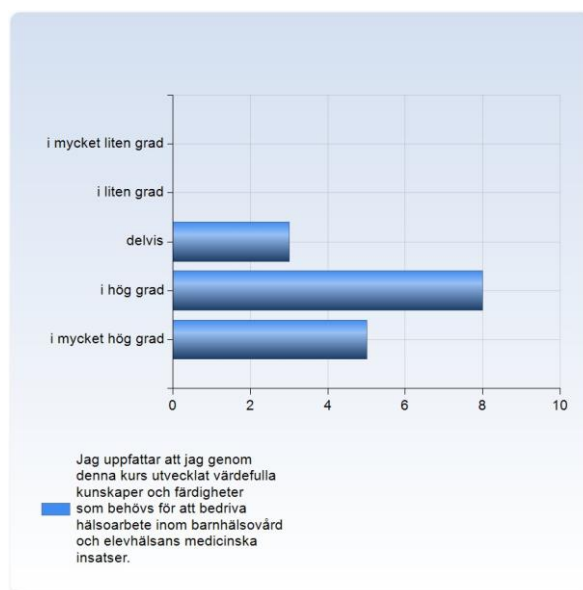
Kursen stimulerade mig till att självständigt söka efter mer information och kunskap.	Antal svar
i mycket liten grad	0 (0,0%)
i liten grad	1 (6,3%)
delvis	3 (18,8%)
i hög grad	10 (62,5%)
i mycket hög grad	2 (12,5%)
Summa	16 (100,0%)



	Medelvärde	Standardavvikelse	Variationskoefficient	Min	Undre kvartil	Median	Övre kvartil	Max
Kursen stimulerade mig till att självständigt söka efter mer information och kunskap.	3,8	0,8	19,7 %	2,0	3,5	4,0	4,0	5,0

Jag uppfattar att jag genom denna kurs utvecklat värdefulla kunskaper och färdigheter som behövs för att bedriva hälsoarbete inom barnhälsovård och elevhälsans medicinska insatser.

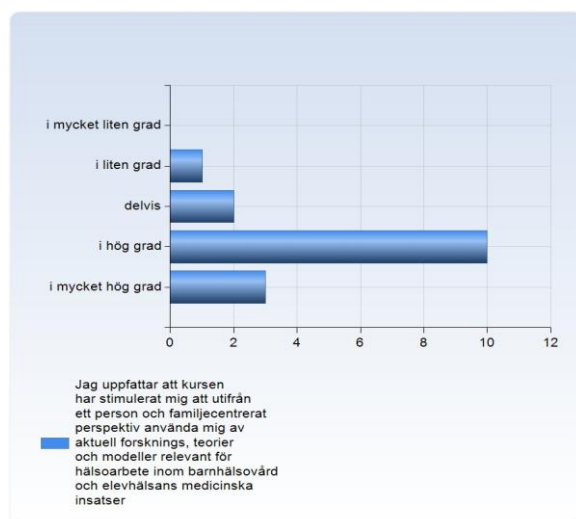
Jag uppfattar att jag genom denna kurs utvecklat värdefulla kunskaper och färdigheter som behövs för att bedriva hälsoarbete inom barnhälsovård och elevhälsans medicinska insatser.	Antal svar
i mycket liten grad	0 (0,0%)
i liten grad	0 (0,0%)
delvis	3 (18,8%)
i hög grad	8 (50,0%)
i mycket hög grad	5 (31,3%)
Summa	16 (100,0%)



	Medelvärde	Standardavvikelse	Variationskoefficient	Undre kvartil	Median	Övre kvartil	Max
Jag uppfattar att jag genom denna kurs utvecklat värdefulla kunskaper och färdigheter som behövs för att bedriva hälsoarbete inom barnhälsovård och elevhälsans medicinska insatser.	4,1	0,7	17,4 %	3,0	4,0	4,0	5,0

Jag uppfattar att kursen har stimulerat mig att utifrån ett person- och familjecentrerat perspektiv använda mig av aktuell forsknings, teorier och modeller relevant för hälsoarbete inom barnhälsovård och elevhälsans medicinska insatser

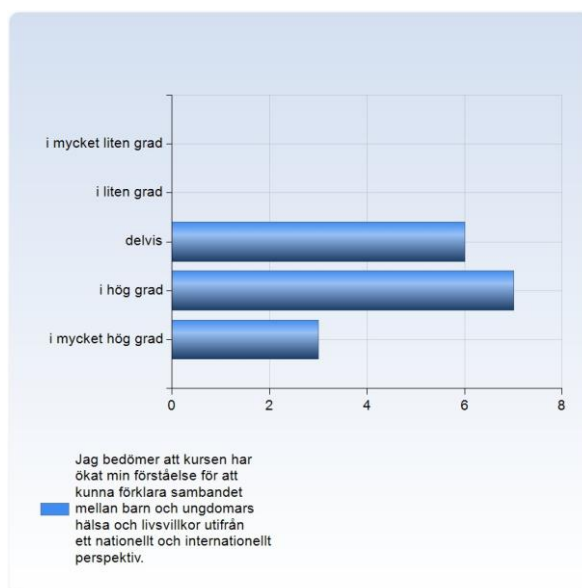
Jag uppfattar att kursen har stimulerat mig att utifrån ett person- och familjecentrerat perspektiv använda mig av aktuell forsknings, teorier och modeller relevant för hälsoarbete inom barnhälsovård och elevhälsans medicinska insatser	Antal svar
i mycket liten grad	0 (0,0%)
i liten grad	1 (6,3%)
delvis	2 (12,5%)
i hög grad	10 (62,5%)
i mycket hög grad	3 (18,8%)
Summa	16 (100,0%)



	Medelvärde	Standardavvikelse	Variationskoefficient	Undre kvartil	Median	Övre kvartil	Max
Jag uppfattar att kursen har stimulerat mig att utifrån ett person- och familjecentrerat perspektiv använda mig av aktuell forsknings, teorier och modeller relevant för hälsoarbete inom barnhälsovård och elevhälsans medicinska insatser	3,9	0,8	19,6 %	2,0	4,0	4,0	5,0

Jag bedömer att kursen har ökat min förståelse för att kunna förklara sambandet mellan barn och ungdomars hälsa och livsvillkor utifrån ett nationellt och internationellt perspektiv.

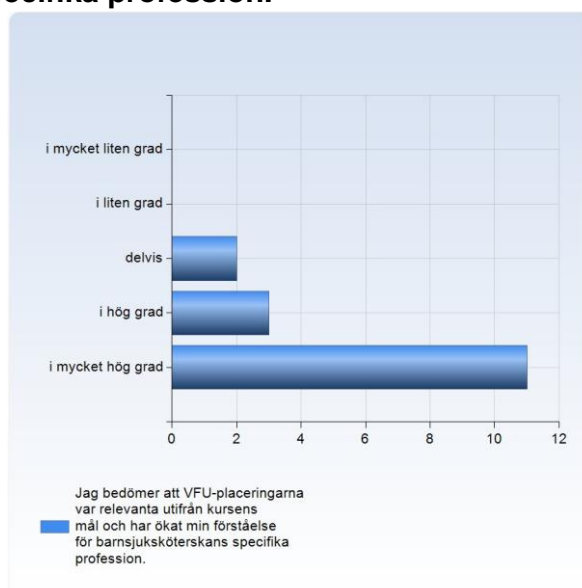
Jag bedömer att kursen har ökat min förståelse för att kunna förklara sambandet mellan barn och ungdomars hälsa och livsvillkor utifrån ett nationellt och internationellt perspektiv.	Antal svar
i mycket liten grad	0 (0,0%)
i liten grad	0 (0,0%)
	6
delvis	(37,5%)
	7
i hög grad	(43,8%)
	3
i mycket hög grad	(18,8%)
	16
Summa	(100,0%)



	Medelvärde	Standardavvikelse	Variationskoefficient	Undre Min kvartil	Övre Median kvartil	Max
Jag bedömer att kursen har ökat min förståelse för att kunna förklara sambandet mellan barn och ungdomars hälsa och livsvillkor utifrån ett nationellt och internationellt perspektiv.	3,8	0,8	19,7 %	3,0	3,0 4,0	4,0 5,0

Jag bedömer att VFU-placeringarna var relevanta utifrån kursens mål och har ökat min förståelse för barnsjuksköterskans specifika profession.

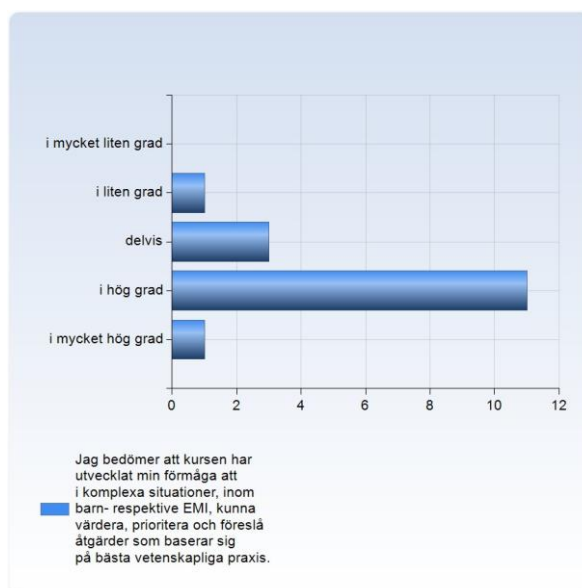
Jag bedömer att VFU-placeringarna var relevanta utifrån kursens mål och har ökat min förståelse för barnsjuksköterskans specifika profession.	Antal svar
i mycket liten grad	0 (0,0%)
i liten grad	0 (0,0%)
	2
delvis	(12,5%)
	3
i hög grad	(18,8%)
	11
i mycket hög grad	(68,8%)
	16
Summa	(100,0%)



	Medelvärde	Standardavvikelse	Variationskoefficient	Undre Min kvartil	Övre Median kvartil	Max
Jag bedömer att VFU-placeringarna var relevanta utifrån kursens mål och har ökat min förståelse för barnsjuksköterskans specifika profession.	4,6	0,7	15,9 %	3,0	4,0 5,0	5,0 5,0

Jag bedömer att kursen har utvecklat min förmåga att i komplexa situationer, inom barn- respektive EMI, kunna värdera, prioritera och föreslå åtgärder som baserar sig på bästa vetenskapliga praxis.

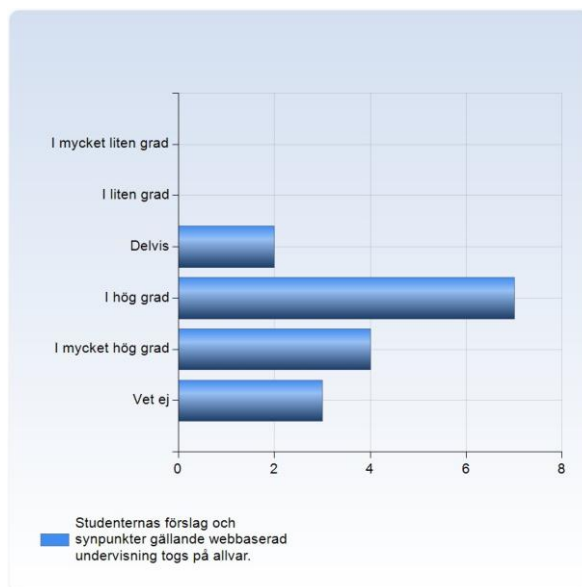
Jag bedömer att kursen har utvecklat min förmåga att i komplexa situationer, inom barn- respektive EMI, kunna värdera, prioritera och föreslå åtgärder som baserar sig på bästa vetenskapliga praxis.	Antal svar
i mycket liten grad	0 (0,0%)
i liten grad	1 (6,3%)
delvis	3 (18,8%)
i hög grad	11 (68,8%)
i mycket hög grad	1 (6,3%)
Summa	16 (100,0%)



	Medelvärde	Standardavvikelse	Variationskoefficient	Undre kvartil	Median	Övre kvartil	Max
Jag bedömer att kursen har utvecklat min förmåga att i komplexa situationer, inom barn- respektive EMI, kunna värdera, prioritera och föreslå åtgärder som baserar sig på bästa vetenskapliga praxis.	3,8	0,7	18,2 %	2,0	3,5	4,0	4,0 5,0

Studenternas förslag och synpunkter gällande webbaserad undervisning togs på allvar.

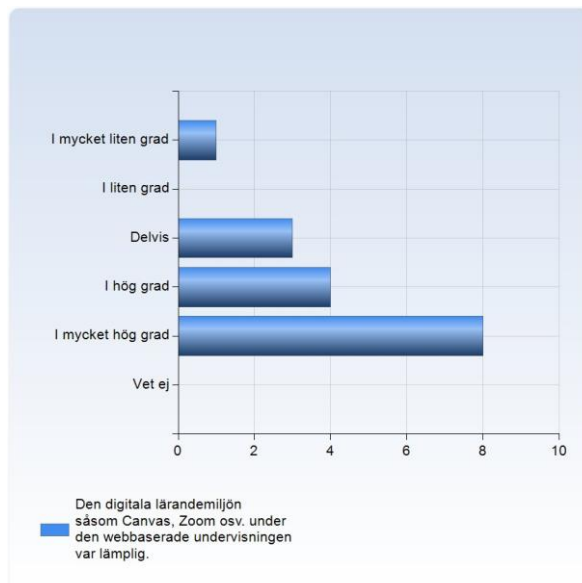
Studenternas förslag och synpunkter gällande webbaserad undervisning togs på allvar.	Antal svar
I mycket liten grad	0 (0,0%)
I liten grad	0 (0,0%)
Delvis	2 (12,5%)
I hög grad	7 (43,8%)
I mycket hög grad	4 (25,0%)
Vet ej	3 (18,8%)
Summa	16 (100,0%)



	Medelvärde	Standardavvikelse	Variationskoefficient	Min	Undre kvartil	Median	Övre kvartil	Max
Studenternas förslag och synpunkter gällande webbaserad undervisning togs på allvar.	4,2	0,7	16,6 %	3,0	4,0	4,0	5,0	5,0

Den digitala lärandemiljön såsom Canvas, Zoom osv. under den webbaserade undervisningen var lämplig.

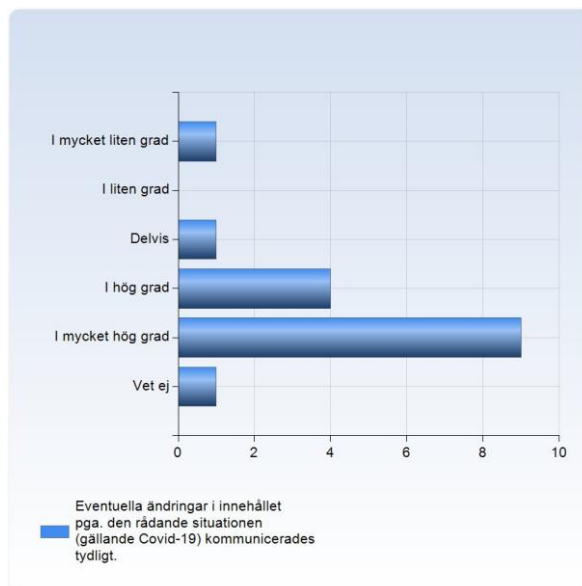
Den digitala lärandemiljön såsom Canvas, Zoom osv. under den webbaserade undervisningen var lämplig.	Antal svar
I mycket liten grad	1 (6,3%)
I liten grad	0 (0,0%)
Delvis	3 (18,8%)
I hög grad	4 (25,0%)
I mycket hög grad	8 (50,0%)
Vet ej	0 (0,0%)
Summa	16 (100,0%)



	Medelvärde	Standardavvikelse	Variationskoefficient	Min	Undre kvartil	Övre kvartil	Max
Den digitala lärandemiljön såsom Canvas, Zoom osv. under den webbaserade undervisningen var lämplig.	4,1	1,1	27,8 %	1,0	3,5	4,5	5,0

Eventuella ändringar i innehållet pga. den rådande situationen (gällande Covid-19) kommunicerades tydligt.

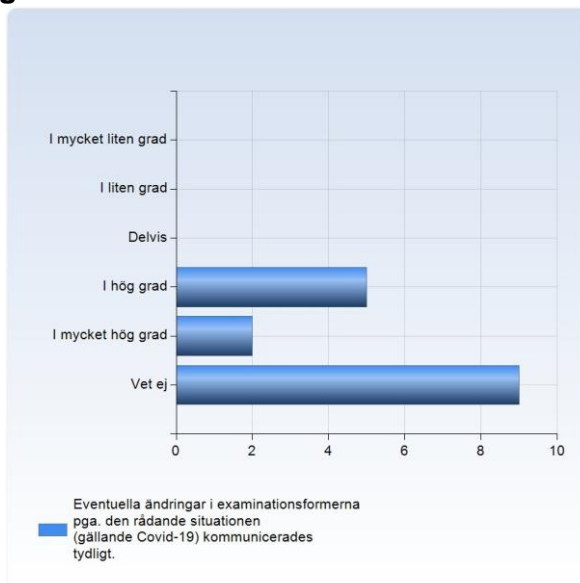
Eventuella ändringar i innehållet pga. den rådande situationen (gällande Covid-19) kommunicerades tydligt.	Antal svar
I mycket liten grad	1 (6,3%)
I liten grad	0 (0,0%)
Delvis	1 (6,3%)
I hög grad	4 (25,0%)
I mycket hög grad	9 (56,3%)
Vet ej	1 (6,3%)
Summa	16 (100,0%)



	Medelvärde	Standardavvikelse	Variationskoefficient	Min	Undre kvartil	Övre kvartil	Max
Eventuella ändringar i innehållet pga. den rådande situationen (gällande Covid-19) kommunicerades tydligt.	4,3	1,1	25,7 %	1,0	4,0	5,0	5,0

Eventuella ändringar i examinationsformerna pga. den rådande situationen (gällande Covid-19) kommunicerades tydligt.

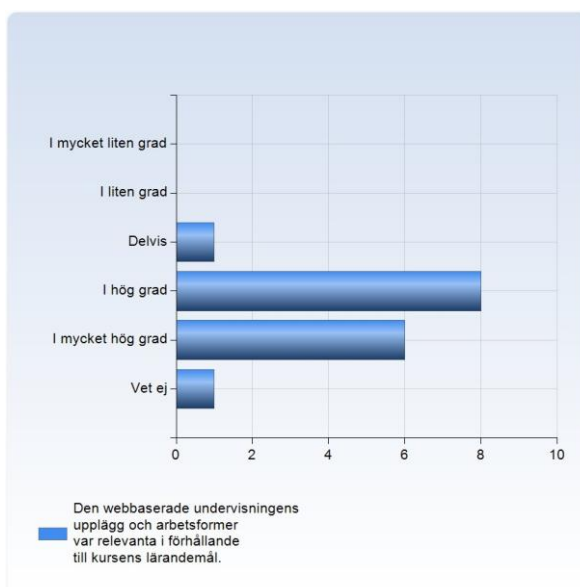
Eventuella ändringar i examinationsformerna pga. den rådande situationen (gällande Covid-19) kommunicerades tydligt.	Antal svar
I mycket liten grad	0 (0,0%)
I liten grad	0 (0,0%)
Delvis	0 (0,0%)
I hög grad	5 (31,3%)
I mycket hög grad	2 (12,5%)
Vet ej	9 (56,3%)
Summa	16 (100,0%)



	Medelvärde	Standardavvikelse	Variationskoefficient	Min	Undre kvartil	Median	Övre kvartil	Max
Eventuella ändringar i examinationsformerna pga. den rådande situationen (gällande Covid-19) kommunicerades tydligt.	4,3	0,5	11,4 %	4,0	4,0	4,0	4,5	5,0

Den webbaserade undervisningens upplägg och arbetsformer var relevanta i förhållande till kursens lärandemål.

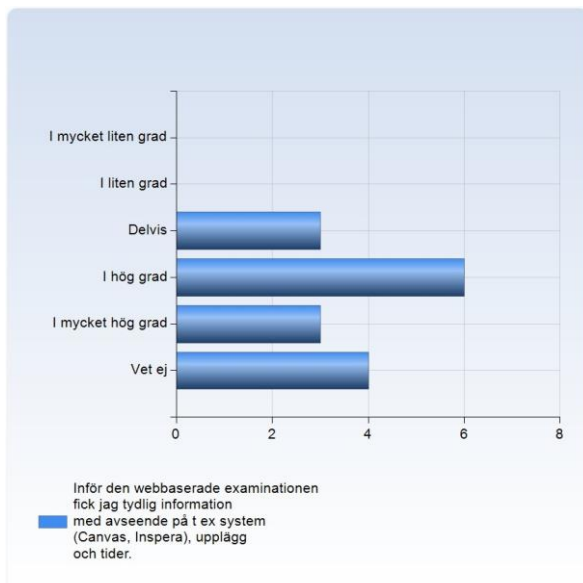
Den webbaserade undervisningens upplägg och arbetsformer var relevanta i förhållande till kursens lärandemål.	Antal svar
I mycket liten grad	0 (0,0%)
I liten grad	0 (0,0%)
Delvis	1 (6,3%)
I hög grad	8 (50,0%)
I mycket hög grad	6 (37,5%)
Vet ej	1 (6,3%)
Summa	16 (100,0%)



	Medelvärde	Standardavvikelse	Variationskoefficient	Min	Undre kvartil	Median	Övre kvartil	Max
Den webbaserade undervisningens upplägg och arbetsformer var relevanta i förhållande till kursens lärandemål.	4,3	0,6	14,2 %	3,0	4,0	4,0	5,0	5,0

Inför den webbaserade examinationen fick jag tydlig information med avseende på t ex system (Canvas, Inspera), upplägg och tider.

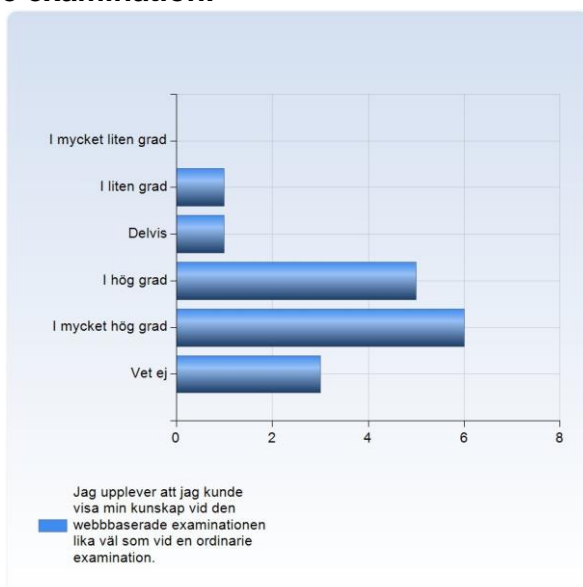
Inför den webbaserade examinationen fick jag tydlig information med avseende på t ex system (Canvas, Inspera), upplägg och tider.	Antal svar
I mycket liten grad	0 (0,0%)
I liten grad	0 (0,0%)
Delvis	3 (18,8%)
I hög grad	6 (37,5%)
I mycket hög grad	3 (18,8%)
Vet ej	4 (25,0%)
Summa	16 (100,0%)



	Medelvärde	Standardavvikelse	Variationskoefficient	Undre Min kvartil	Övre Median kvartil	Max		
Inför den webbaserade examinationen fick jag tydlig information med avseende på t ex system (Canvas, Inspera), upplägg och tider.	4,0	0,7	18,5 %	3,0	3,5	4,0	4,5	5,0

Jag upplever att jag kunde visa min kunskap vid den webbaserade examinationen lika väl som vid en ordinarie examination.

Jag upplever att jag kunde visa min kunskap vid den webbaserade examinationen lika väl som vid en ordinarie examination.	Antal svar
I mycket liten grad	0 (0,0%)
I liten grad	1 (6,3%)
Delvis	1 (6,3%)
I hög grad	5 (31,3%)
I mycket hög grad	6 (37,5%)
Vet ej	3 (18,8%)
Summa	16 (100,0%)



	Medelvärde	Standardavvikelse	Variationskoefficient	Undre Min kvartil	Övre Median kvartil	Max		
Jag upplever att jag kunde visa min kunskap vid den webbaserade examinationen lika väl som vid en ordinarie examination.	4,2	0,9	21,9 %	2,0	4,0	4,0	5,0	5,0

Jag har upplevt oro eller haft svårt att engagera mig, pga. den rådande situationen (gällande Covid-19).

Jag har upplevt oro eller haft svårt att engagera mig, pga. den rådande situationen (gällande Covid-19).	Antal svar
I mycket liten grad	3 (18,8%)
I liten grad	5 (31,3%)
Delvis	3 (18,8%)
I hög grad	3 (18,8%)
I mycket hög grad	1 (6,3%)
Vet ej	1 (6,3%)
Summa	16 (100,0%)

