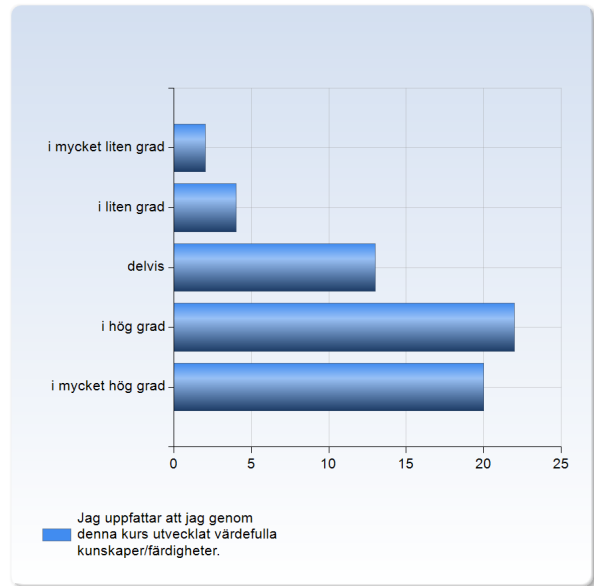


Oral biomedicin 1, 2TL051 HT20

Antal respondenter: 136
Antal svar: 61
Svarsfrekvens: 44,85 %

Jag uppfattar att jag genom denna kurs utvecklat värdefulla kunskaper /färdigheter.

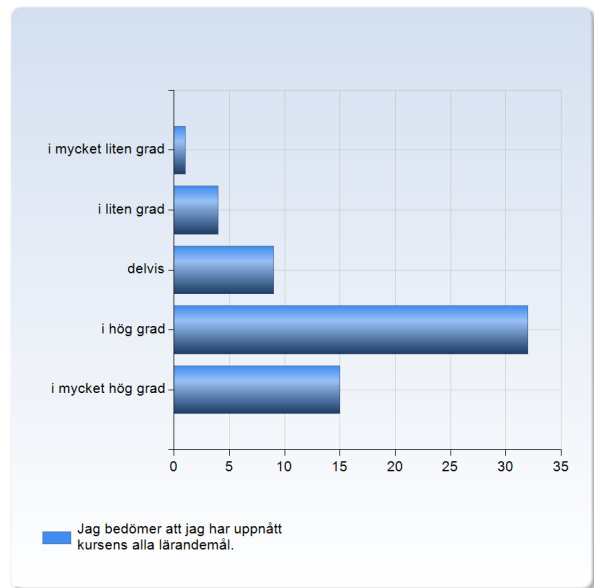
Jag uppfattar att jag genom denna kurs utvecklat värdefulla kunskaper/färdigheter.	Antal svar
i mycket liten grad	2 (3,3%)
i liten grad	4 (6,6%)
delvis	13 (21,3%)
i hög grad	22 (36,1%)
i mycket hög grad	20 (32,8%)
Summa	61 (100,0%)



	Medelvärde	Standardavvikelse	Variationskoefficient	Min	Undre kvartil	Median	Övre kvartil	Max
Jag uppfattar att jag genom denna kurs utvecklat värdefulla kunskaper/färdigheter.	3,9	1,1	27,0 %	1,0	3,0	4,0	5,0	5,0

Jag bedömer att jag har uppnått kursens alla lärandemål.

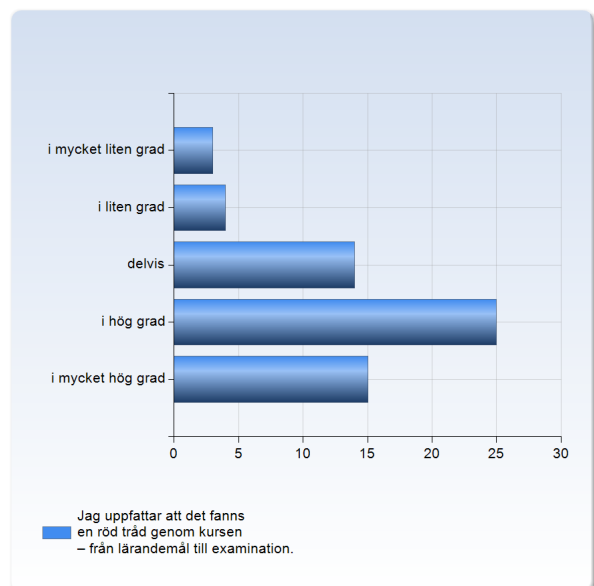
Jag bedömer att jag har uppnått kursens alla lärandemål.	Antal svar
i mycket liten grad	1 (1,6%)
i liten grad	4 (6,6%)
delvis	9 (14,8%)
i hög grad	32 (52,5%)
i mycket hög grad	15 (24,6%)
Summa	61 (100,0%)



	Medelvärde	Standardavvikelse	Variationskoefficient	Min	Undre kvartil	Median	Övre kvartil	Max
Jag bedömer att jag har uppnått kursens alla lärandemål.	3,9	0,9	23,0 %	1,0	4,0	4,0	4,0	5,0

Jag uppfattar att det fanns en röd tråd genom kursen – från lärandemål till examination.

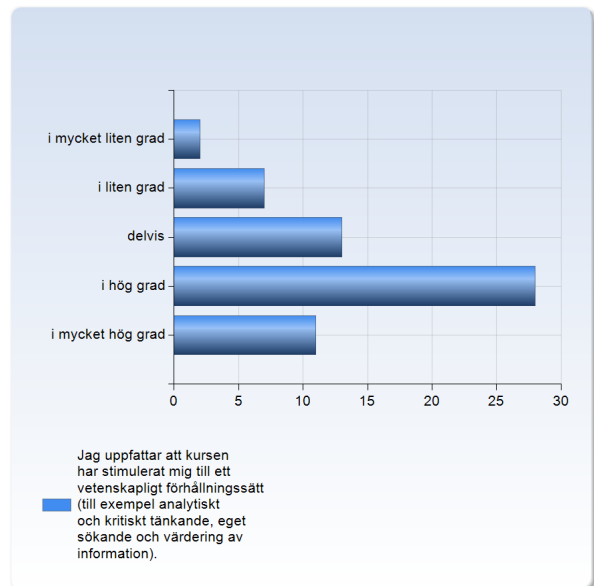
Jag uppfattar att det fanns en röd tråd genom kursen – från lärandemål till examination.	Antal svar
i mycket liten grad	3 (4,9%)
i liten grad	4 (6,6%)
delvis	14 (23,0%)
i hög grad	25 (41,0%)
i mycket hög grad	15 (24,6%)
Summa	61 (100,0%)



	Medelvärde	Standardavvikelse	Variationskoefficient	Min	Undre kvartil	Median	Övre kvartil	Max
Jag uppfattar att det fanns en röd tråd genom kursen – från lärandemål till examination.	3,7	1,1	28,4 %	1,0	3,0	4,0	4,0	5,0

Jag uppfattar att kursen har stimulerat mig till ett vetenskapligt förhållningssätt (till exempel analytiskt och kritiskt tänkande, eget sökande och värdering av information).

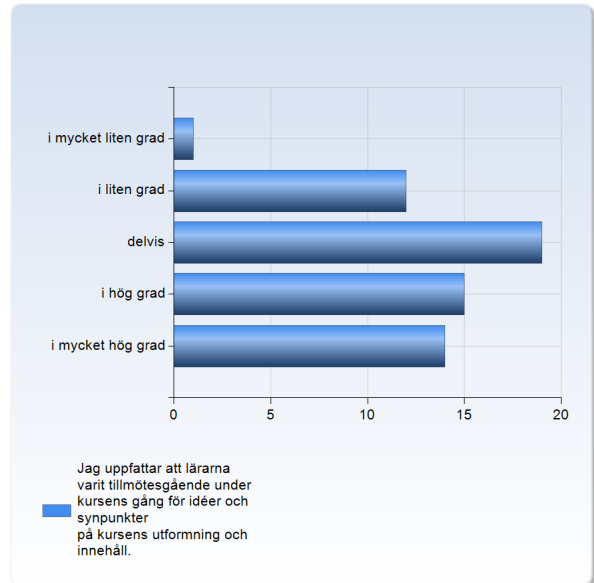
Jag uppfattar att kursen har stimulerat mig till ett vetenskapligt förhållningssätt (till exempel analytiskt och kritiskt tänkande, eget sökande och värdering av information).	Antal svar
i mycket liten grad	2 (3,3%)
i liten grad	7 (11,5%)
delvis	13 (21,3%)
i hög grad	28 (45,9%)
i mycket hög grad	11 (18,0%)
Summa	61 (100,0%)



	Medelvärde	Standardavvikelse	Variationskoefficient	Min	Undre kvartil	Median	Övre kvartil	Max
Jag uppfattar att kursen har stimulerat mig till ett vetenskapligt förhållningssätt (till exempel analytiskt och kritiskt tänkande, eget sökande och värdering av information).	3,6	1,0	27,9 %	1,0	3,0	4,0	4,0	5,0

Jag uppfattar att lärarna varit tillmötesgående under kursens gång för idéer och synpunkter på kursens utformning och innehåll.

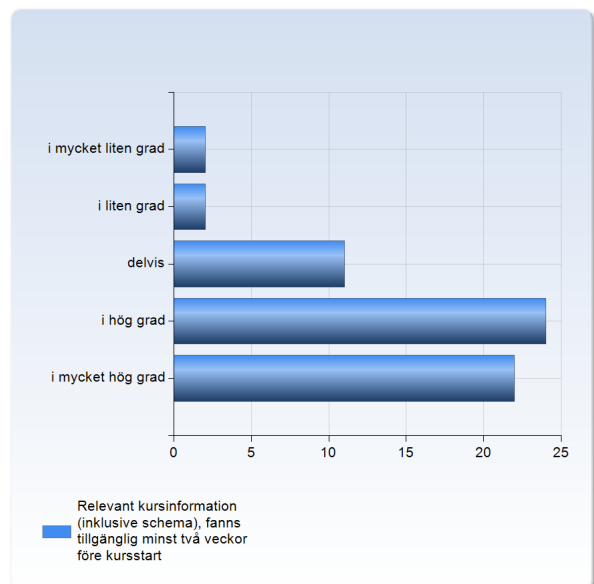
Jag uppfattar att lärarna varit tillmötesgående under kursens gång för idéer och synpunkter på kursens utformning och innehåll.	Antal svar
i mycket liten grad	1 (1,6%)
i liten grad	12 (19,7%)
delvis	19 (31,1%)
i hög grad	15 (24,6%)
i mycket hög grad	14 (23,0%)
Summa	61 (100,0%)



	Medelvärde	Standardavvikelse	Variationskoefficient	Min	Undre kvartil	Median	Övre kvartil	Max
Jag uppfattar att lärarna varit tillmötesgående under kursens gång för idéer och synpunkter på kursens utformning och innehåll.	3,5	1,1	31,8 %	1,0	3,0	3,0	4,0	5,0

Relevant kursinformation (inklusive schema), fanns tillgänglig minst två veckor före kursstart

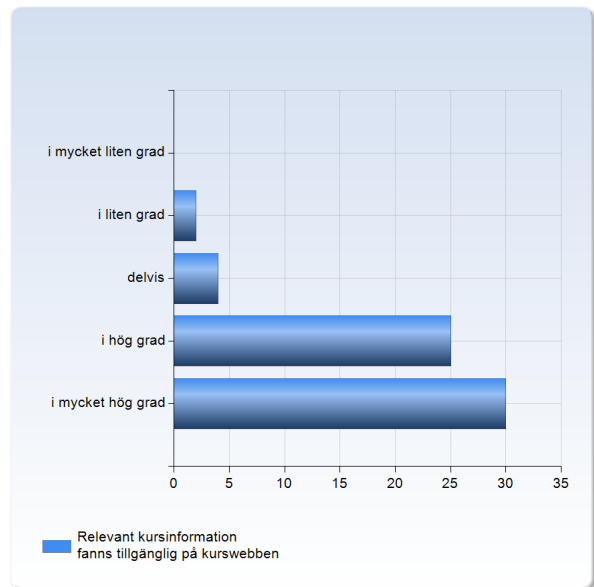
Relevant kursinformation (inklusive schema), fanns tillgänglig minst två veckor före kursstart	Antal svar
i mycket liten grad	2 (3,3%)
i liten grad	2 (3,3%)
delvis	11 (18,0%)
i hög grad	24 (39,3%)
i mycket hög grad	22 (36,1%)
Summa	61 (100,0%)



	Medelvärde	Standardavvikelse	Variationskoefficient	Min	Undre kvartil	Median	Övre kvartil	Max
Relevant kursinformation (inklusive schema), fanns tillgänglig minst två veckor före kursstart	4,0	1,0	24,7 %	1,0	4,0	4,0	5,0	5,0

Relevant kursinformation fanns tillgänglig på kurswebben

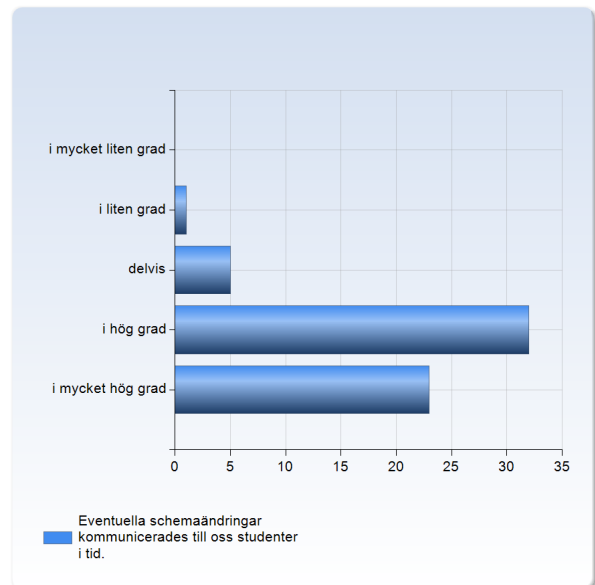
Relevant kursinformation fanns tillgänglig på kurswebben	Antal svar
i mycket liten grad	0 (0,0%)
i liten grad	2 (3,3%)
delvis	4 (6,6%)
i hög grad	25 (41,0%)
i mycket hög grad	30 (49,2%)
Summa	61 (100,0%)



	Medelvärde	Standardavvikelse	Variationskoefficient	Min	Undre kvartil	Median	Övre kvartil	Max
Relevant kursinformation fanns tillgänglig på kurswebben	4,4	0,8	17,3 %	2,0	4,0	4,0	5,0	5,0

Eventuella schemaändringar kommunicerades till oss studenter i tid.

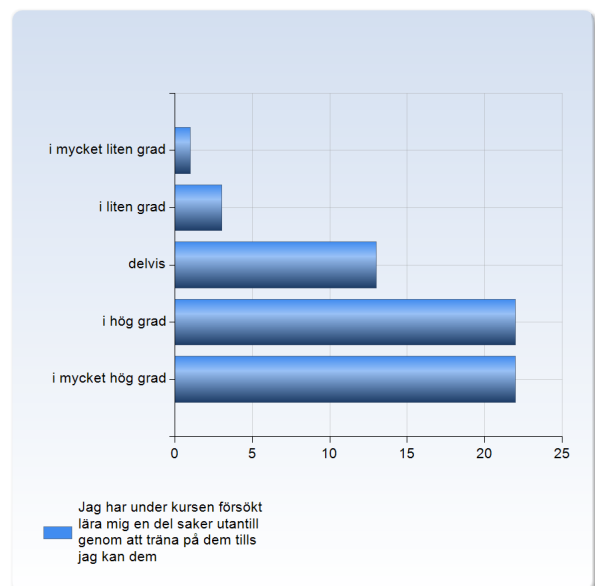
Eventuella schemaändringar kommunicerades till oss studenter i tid.	Antal svar
i mycket liten grad	0 (0,0%)
i liten grad	1 (1,6%)
delvis	5 (8,2%)
i hög grad	32 (52,5%)
i mycket hög grad	23 (37,7%)
Summa	61 (100,0%)



	Medelvärde	Standardavvikelse	Variationskoefficient	Min	Undre kvartil	Median	Övre kvartil	Max
Eventuella schemaändringar kommunicerades till oss studenter i tid.	4,3	0,7	16,0 %	2,0	4,0	4,0	5,0	5,0

Jag har under kursen försökt lära mig en del saker utantill genom att träna på dem tills jag kan dem

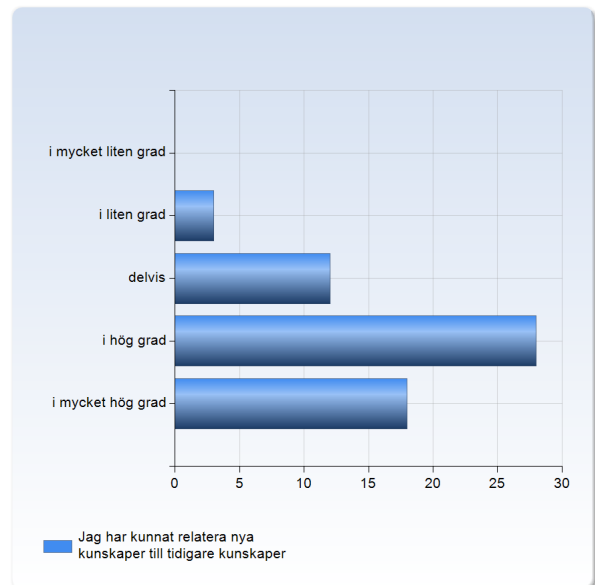
Jag har under kursen försökt lära mig en del saker utantill genom att träna på dem tills jag kan dem	Antal svar
i mycket liten grad	1 (1,6%)
i liten grad	3 (4,9%)
delvis	13 (21,3%)
i hög grad	22 (36,1%)
i mycket hög grad	22 (36,1%)
Summa	61 (100,0%)



	Medelvärde	Standardavvikelse	Variationskoefficient	Min	Undre kvartil	Median	Övre kvartil	Max
Jag har under kursen försökt lära mig en del saker utantill genom att träna på dem tills jag kan dem	4,0	1,0	24,2 %	1,0	3,0	4,0	5,0	5,0

Jag har kunnat relatera nya kunskaper till tidigare kunskaper

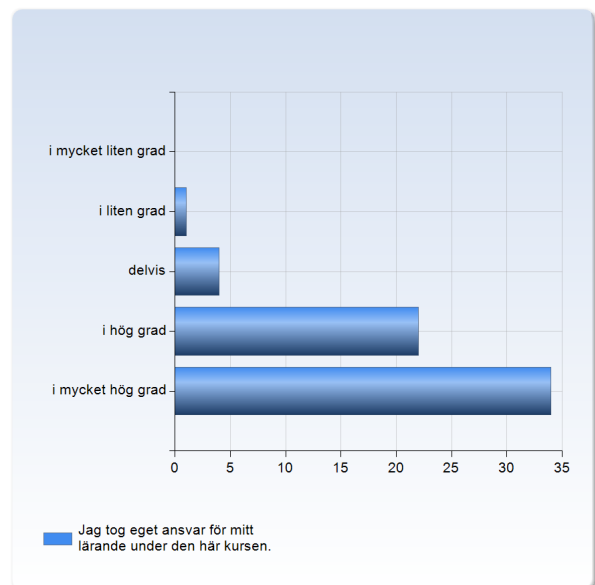
Jag har kunnat relatera nya kunskaper till tidigare kunskaper	Antal svar
i mycket liten grad	0 (0,0%)
i liten grad	3 (4,9%)
delvis	12 (19,7%)
i hög grad	28 (45,9%)
i mycket hög grad	18 (29,5%)
Summa	61 (100,0%)



	Medelvärde	Standardavvikelse	Variationskoefficient	Min	Undre kvartil	Median	Övre kvartil	Max
Jag har kunnat relatera nya kunskaper till tidigare kunskaper	4,0	0,8	20,9 %	2,0	4,0	4,0	5,0	5,0

Jag tog eget ansvar för mitt lärande under den här kursen.

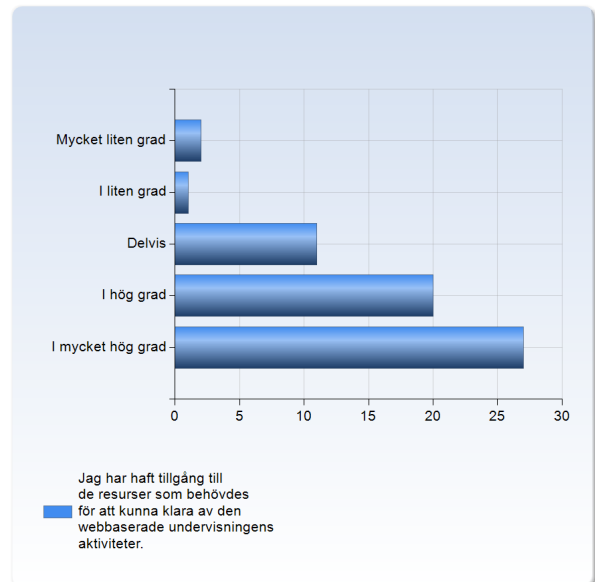
Jag tog eget ansvar för mitt lärande under den här kursen.	Antal svar
i mycket liten grad	0 (0,0%)
i liten grad	1 (1,6%)
delvis	4 (6,6%)
i hög grad	22 (36,1%)
i mycket hög grad	34 (55,7%)
Summa	61 (100,0%)



	Medelvärde	Standardavvikelse	Variationskoefficient	Min	Undre kvartil	Median	Övre kvartil	Max
Jag tog eget ansvar för mitt lärande under den här kursen.	4,5	0,7	15,6 %	2,0	4,0	5,0	5,0	5,0

Jag har haft tillgång till de resurser som behövs för att kunna klara av den webbaserade undervisningens aktiviteter.

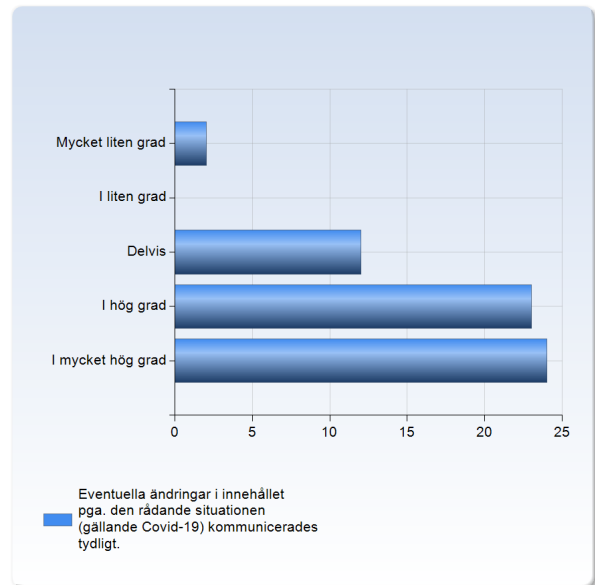
Jag har haft tillgång till de resurser som behövs för att kunna klara av den webbaserade undervisningens aktiviteter.	Antal svar
Mycket liten grad	2 (3,3%)
I liten grad	1 (1,6%)
Delvis	11 (18,0%)
I hög grad	20 (32,8%)
I mycket hög grad	27 (44,3%)
Summa	61 (100,0%)



	Medelvärde	Standardavvikelse	Variationskoefficient	Min	Undre kvartil	Median	Övre kvartil	Max
Jag har haft tillgång till de resurser som behövs för att kunna klara av den webbaserade undervisningens aktiviteter.	4,1	1,0	24,0 %	1,0	4,0	4,0	5,0	5,0

Eventuella ändringar i innehållet pga. den rådande situationen (gällande Covid-19) kommunicerades tydligt.

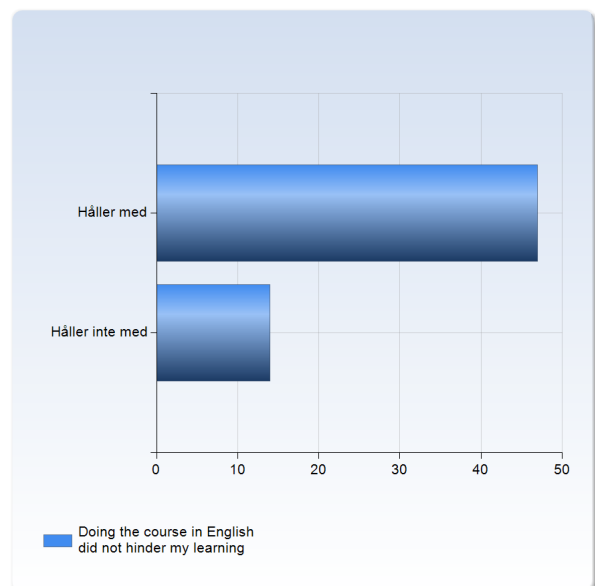
Eventuella ändringar i innehållet pga. den rådande situationen (gällande Covid-19) kommunicerades tydligt.	Antal svar
Mycket liten grad	2 (3,3%)
I liten grad	0 (0,0%)
Delvis	12 (19,7%)
I hög grad	23 (37,7%)
I mycket hög grad	24 (39,3%)
Summa	61 (100,0%)



	Medelvärde	Standardavvikelse	Variationskoefficient	Min	Undre kvartil	Median	Övre kvartil	Max
Eventuella ändringar i innehållet pga. den rådande situationen (gällande Covid-19) kommunicerades tydligt.	4,1	0,9	23,0 %	1,0	4,0	4,0	5,0	5,0

Doing the course in English did not hinder my learning

Doing the course in English did not hinder my learning	Antal svar
Håller med	47 (77,0%)
Håller inte med	14 (23,0%)
Summa	61 (100,0%)



	Medelvärde	Standardavvikelse	Variationskoefficient	Min	Undre kvartil	Median	Övre kvartil	Max
Doing the course in English did not hinder my learning	1,2	0,4	34,5 %	1,0	1,0	1,0	1,0	2,0