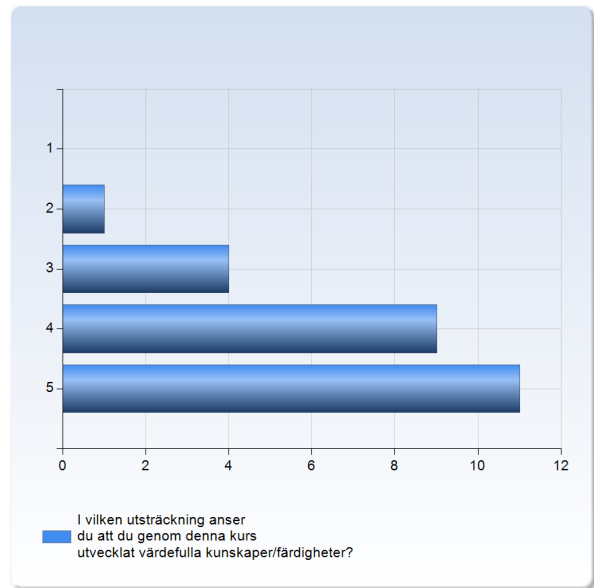


Utvärdering Träning vid Parkinsons sjukdom- från teori till klinisk tillämpning HT19

Antal svar: 25

I vilken utsträckning anser du att du genom denna kurs utvecklat värdefulla kunskaper/färdigheter?

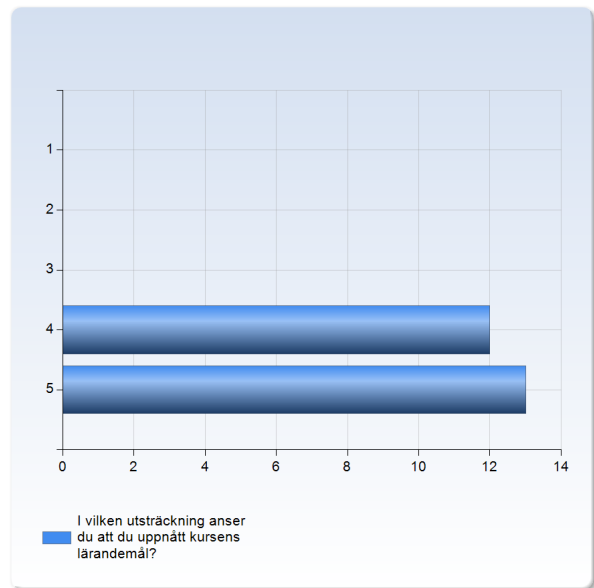
I vilken utsträckning anser du att du genom denna kurs utvecklat värdefulla kunskaper/färdigheter?	Antal svar
1	0 (0,0%)
2	1 (4,0%)
3	4 (16,0%)
4	9 (36,0%)
5	11 (44,0%)
Summa	25 (100,0%)



	Medelvärde	Standardavvikelse	Variationskoefficient	Min	Undre kvartil	Median	Övre kvartil	Max
I vilken utsträckning anser du att du genom denna kurs utvecklat värdefulla kunskaper/färdigheter?	4,2	0,9	20,6 %	2,0	4,0	4,0	5,0	5,0

I vilken utsträckning anser du att du uppnått kursens lärandemål?

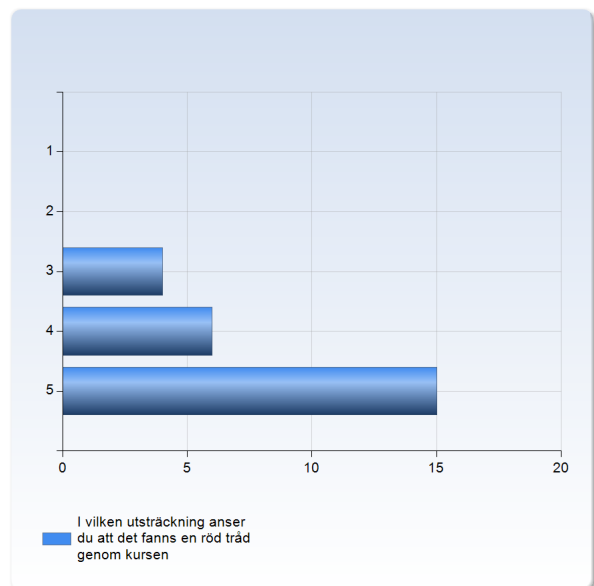
I vilken utsträckning anser du att du uppnått kursens lärandemål?	Antal svar
1	0 (0,0%)
2	0 (0,0%)
3	0 (0,0%)
4	12 (48,0%)
5	13 (52,0%)
Summa	25 (100,0%)



	Medelvärde	Standardavvikelse	Variationskoefficient	Min	Undre kvartil	Median	Övre kvartil	Max
I vilken utsträckning anser du att du uppnått kursens lärandemål?	4,5	0,5	11,3 %	4,0	4,0	5,0	5,0	5,0

I vilken utsträckning anser du att det fanns en röd tråd genom kursen

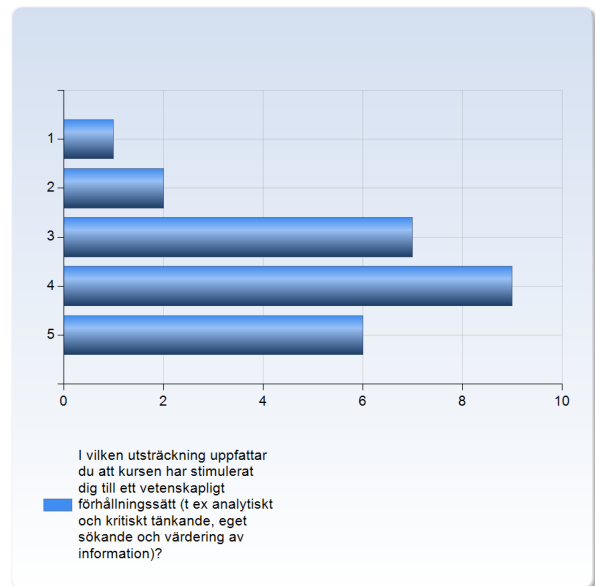
I vilken utsträckning anser du att det fanns en röd tråd genom kursen	Antal svar
1	0 (0,0%)
2	0 (0,0%)
3	4 (16,0%)
4	6 (24,0%)
5	15 (60,0%)
Summa	25 (100,0%)



	Medelvärde	Standardavvikelse	Variationskoefficient	Min	Undre kvartil	Median	Övre kvartil	Max
I vilken utsträckning anser du att det fanns en röd tråd genom kursen	4,4	0,8	17,3 %	3,0	4,0	5,0	5,0	5,0

I vilken utsträckning uppfattar du att kursen har stimulerat dig till ett vetenskapligt förhållningssätt (t ex analytiskt och kritiskt tänkande, eget sökande och värdering av information)?

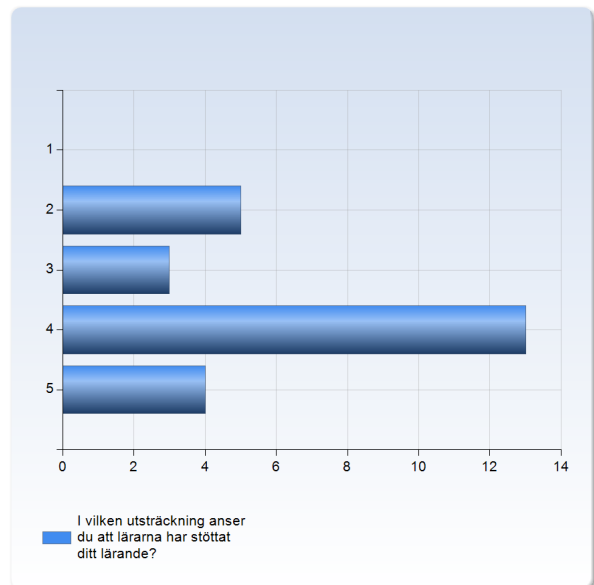
I vilken utsträckning uppfattar du att kursen har stimulerat dig till ett vetenskapligt förhållningssätt (t ex analytiskt och kritiskt tänkande, eget sökande och värdering av information)?	Antal svar
1	1 (4,0%)
2	2 (8,0%)
3	7 (28,0%)
4	9 (36,0%)
5	6 (24,0%)
Summa	25 (100,0%)



I vilken utsträckning uppfattar du att kursen har stimulerat dig till ett vetenskapligt förhållningssätt (t ex analytiskt och kritiskt tänkande, eget sökande och värdering av information)?	Medelvärde	Standardavvikelse	Variationskoefficient	Undre		Övre	
				Min kvartil	Median	kvartil	Max
	3,7	1,1	29,1 %	1,0	3,0	4,0	4,0 5,0

I vilken utsträckning anser du att lärarna har stöttat ditt lärande?

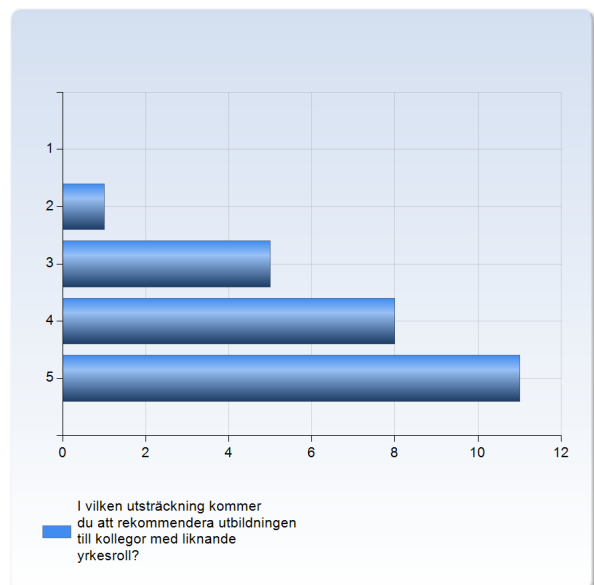
I vilken utsträckning anser du att lärarna har stöttat ditt lärande?	Antal svar
1	0 (0,0%)
2	5 (20,0%)
3	3 (12,0%)
4	13 (52,0%)
5	4 (16,0%)
Summa	25 (100,0%)



	Medelvärde	Standardavvikelse	Variationskoefficient	Min	Undre kvartil	Median	Övre kvartil	Max
I vilken utsträckning anser du att lärarna har stöttat ditt lärande?	3,6	1,0	27,3 %	2,0	3,0	4,0	4,0	5,0

I vilken utsträckning kommer du att rekommendera utbildningen till kollegor med liknande yrkesroll?

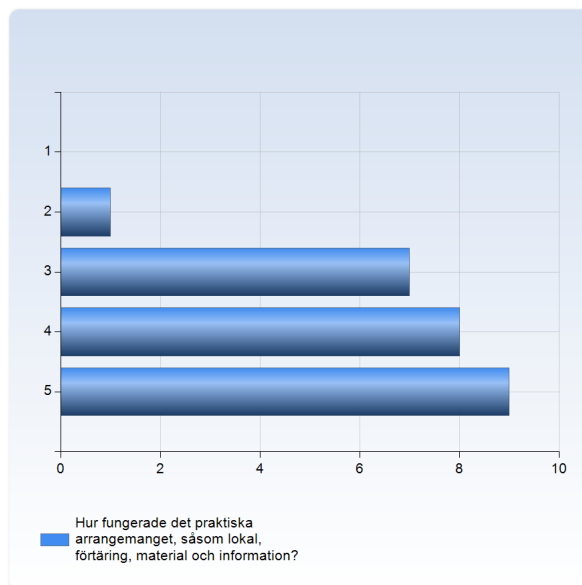
I vilken utsträckning kommer du att rekommendera utbildningen till kollegor med liknande yrkesroll?	Antal svar
1	0 (0,0%)
2	1 (4,0%)
3	5 (20,0%)
4	8 (32,0%)
5	11 (44,0%)
Summa	25 (100,0%)



	Medelvärde	Standardavvikelse	Variationskoefficient	Min	Undre kvartil	Median	Övre kvartil	Max
I vilken utsträckning kommer du att rekommendera utbildningen till kollegor med liknande yrkesroll?	4,2	0,9	21,6 %	2,0	4,0	4,0	5,0	5,0

Hur fungerade det praktiska arrangemanget, såsom lokal, förtäring, material och information?

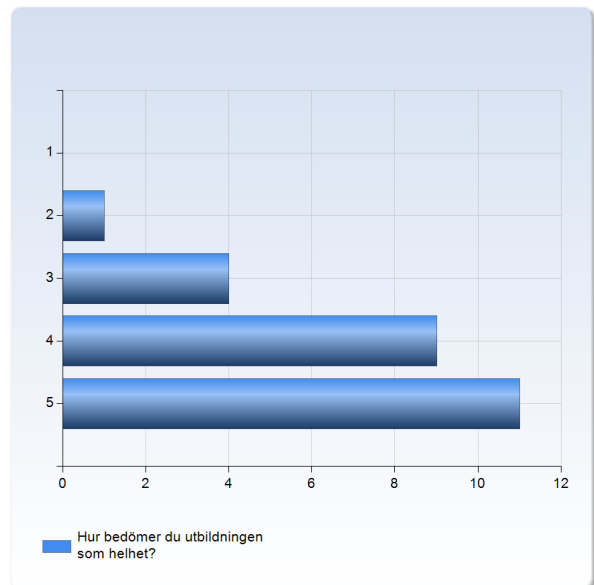
Hur fungerade det praktiska arrangemanget, såsom lokal, förtäring, material och information?	Antal svar
1	0 (0,0%)
2	1 (4,0%)
3	7 (28,0%)
4	8 (32,0%)
5	9 (36,0%)
Summa	25 (100,0%)



	Medelvärde	Standardavvikelse	Variationskoefficient	Min	Undre kvartil	Median	Övre kvartil	Max
Hur fungerade det praktiska arrangemanget, såsom lokal, förtäring, material och information?	4,0	0,9	22,8 %	2,0	3,0	4,0	5,0	5,0

Hur bedömer du utbildningen som helhet?

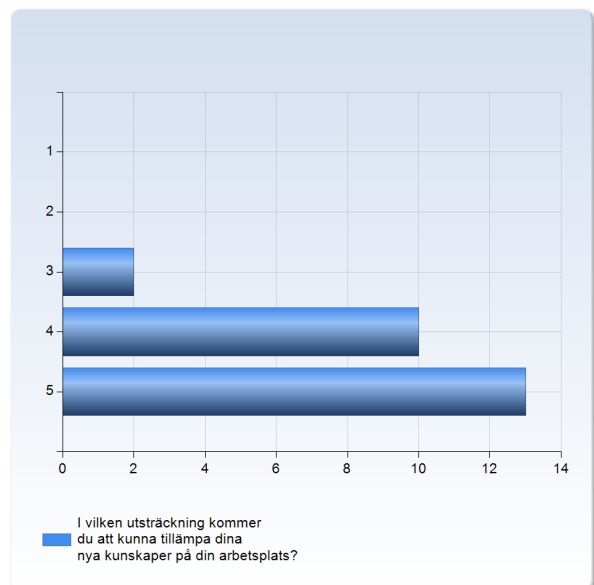
Hur bedömer du utbildningen som helhet?	Antal svar
1	0 (0,0%)
2	1 (4,0%)
3	4 (16,0%)
4	9 (36,0%)
5	11 (44,0%)
Summa	25 (100,0%)



	Medelvärde	Standardavvikelse	Variationskoefficient	Min	Undre kvartil	Median	Övre kvartil	Max
Hur bedömer du utbildningen som helhet?	4,2	0,9	20,6 %	2,0	4,0	4,0	5,0	5,0

I vilken utsträckning kommer du att kunna tillämpa dina nya kunskaper på din arbetsplats?

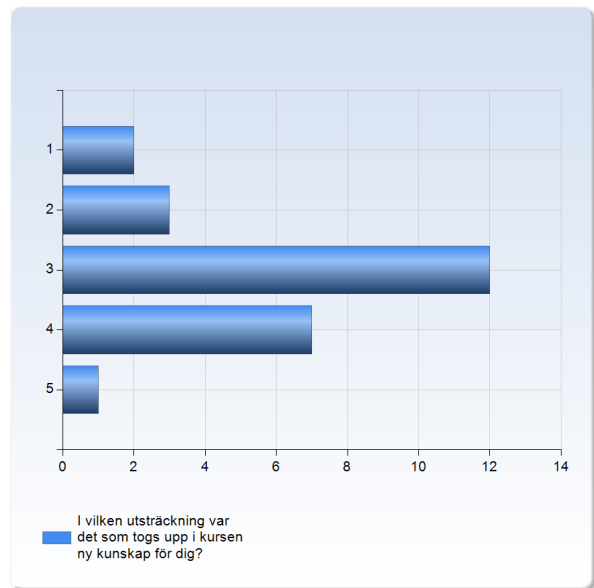
I vilken utsträckning kommer du att kunna tillämpa dina nya kunskaper på din arbetsplats?	Antal svar
1	0 (0,0%)
2	0 (0,0%)
3	2 (8,0%)
4	10 (40,0%)
5	13 (52,0%)
Summa	25 (100,0%)



	Medelvärde	Standardavvikelse	Variationskoefficient	Min	Undre kvartil	Median	Övre kvartil	Max
I vilken utsträckning kommer du att kunna tillämpa dina nya kunskaper på din arbetsplats?	4,4	0,7	14,7 %	3,0	4,0	5,0	5,0	5,0

I vilken utsträckning var det som togs upp i kursen ny kunskap för dig?

I vilken utsträckning var det som togs upp i kursen ny kunskap för dig?	Antal svar
1	2 (8,0%)
2	3 (12,0%)
3	12 (48,0%)
4	7 (28,0%)
5	1 (4,0%)
Summa	25 (100,0%)



	Medelvärde	Standardavvikelse	Variationskoefficient	Min	Undre kvartil	Median	Övre kvartil	Max
I vilken utsträckning var det som togs upp i kursen ny kunskap för dig?	3,1	1,0	31,0 %	1,0	3,0	3,0	4,0	5,0