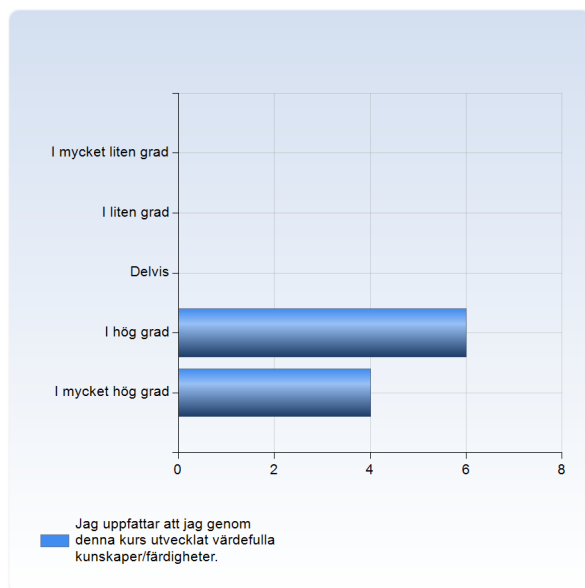


HT20 Klinisk medicin - inriktning reproduktion och utveckling 2LK111, moment REPRODUKTION SÖS kull 2

Antal respondenter: 18
Antal svar: 10
Svarsfrekvens: 55,56 %

Jag uppfattar att jag genom denna kurs utvecklat värdefulla kunskaper /färdigheter.

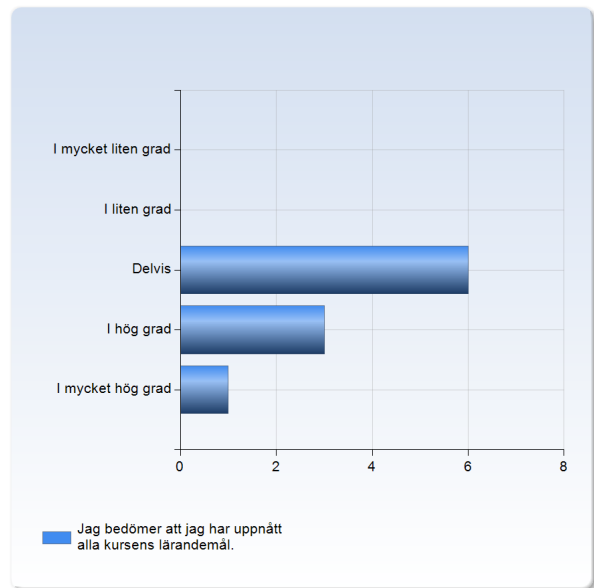
Jag uppfattar att jag genom denna kurs utvecklat värdefulla kunskaper/färdigheter.	Antal svar
I mycket liten grad	0 (0,0%)
I liten grad	0 (0,0%)
Delvis	0 (0,0%)
I hög grad	6 (60,0%)
I mycket hög grad	4 (40,0%)
Summa	10 (100,0%)



	Medelvärde	Standardavvikelse	Variationskoefficient	Min	Undre kvartil	Median	Övre kvartil	Max
Jag uppfattar att jag genom denna kurs utvecklat värdefulla kunskaper/färdigheter.	4,4	0,5	11,7 %	4,0	4,0	4,0	5,0	5,0

Jag bedömer att jag har uppnått alla kursens lärandemål.

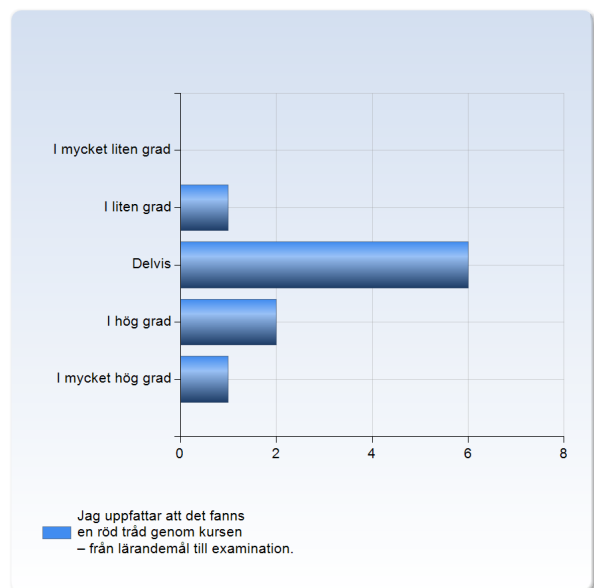
Jag bedömer att jag har uppnått alla kursens lärandemål.	Antal svar
I mycket liten grad	0 (0,0%)
I liten grad	0 (0,0%)
Delvis	6 (60,0%)
I hög grad	3 (30,0%)
I mycket hög grad	1 (10,0%)
Summa	10 (100,0%)



	Medelvärde	Standardavvikelse	Variationskoefficient	Min	Undre kvartil	Median	Övre kvartil	Max
Jag bedömer att jag har uppnått alla kursens lärandemål.	3,5	0,7	20,2 %	3,0	3,0	3,0	4,0	5,0

Jag uppfattar att det fanns en röd tråd genom kursen – från lärandemål till examination.

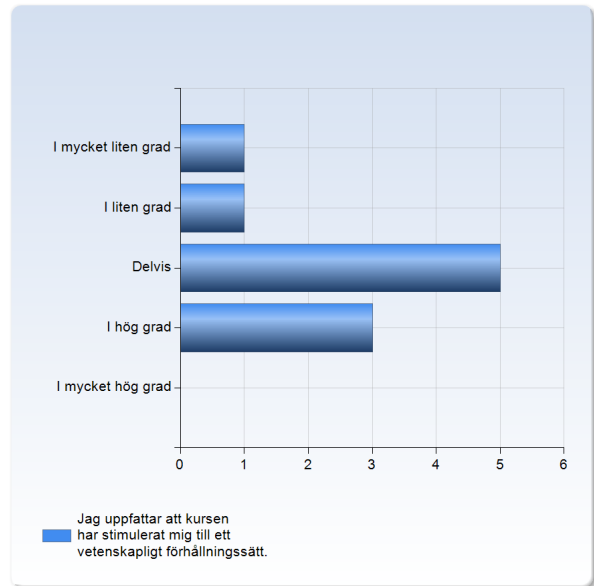
Jag uppfattar att det fanns en röd tråd genom kursen – från lärandemål till examination.	Antal svar
I mycket liten grad	0 (0,0%)
I liten grad	1 (10,0%)
Delvis	6 (60,0%)
I hög grad	2 (20,0%)
I mycket hög grad	1 (10,0%)
Summa	10 (100,0%)



	Medelvärde	Standardavvikelse	Variationskoefficient	Min	Undre kvartil	Median	Övre kvartil	Max
Jag uppfattar att det fanns en röd tråd genom kursen – från lärandemål till examination.	3,3	0,8	24,9 %	2,0	3,0	3,0	3,5	5,0

Jag uppfattar att kursen har stimulerat mig till ett vetenskapligt förhållningssätt.

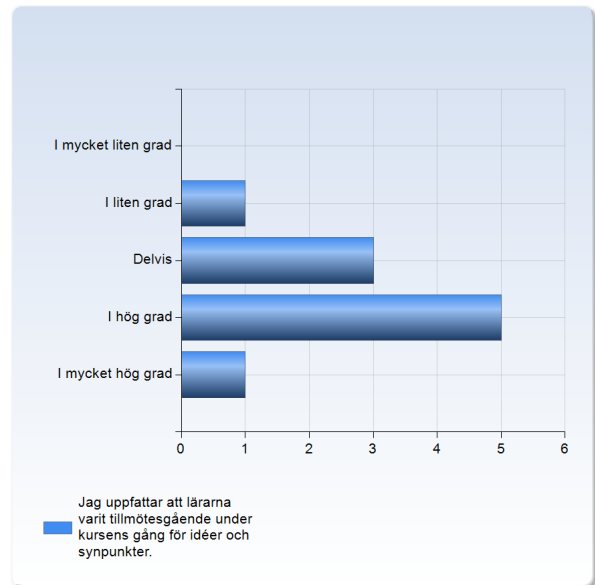
Jag uppfattar att kursen har stimulerat mig till ett vetenskapligt förhållningssätt.	Antal svar
	1
I mycket liten grad	(10,0%)
I liten grad	(10,0%)
Delvis	(50,0%)
I hög grad	(30,0%)
I mycket hög grad	0 (0,0%)
Summa	10 (100,0%)



	Medelvärde	Standardavvikelse	Variationskoefficient	Min	Undre kvartil	Median	Övre kvartil	Max
Jag uppfattar att kursen har stimulerat mig till ett vetenskapligt förhållningssätt.	3,0	0,9	31,4 %	1,0	3,0	3,0	3,5	4,0

Jag uppfattar att lärarna varit tillmötesgående under kursens gång för idéer och synpunkter.

Jag uppfattar att lärarna varit tillmötesgående under kursens gång för idéer och synpunkter.	Antal svar
I mycket liten grad	0 (0,0%)
I liten grad	1 (10,0%)
Delvis	3 (30,0%)
I hög grad	5 (50,0%)
I mycket hög grad	1 (10,0%)
Summa	10 (100,0%)

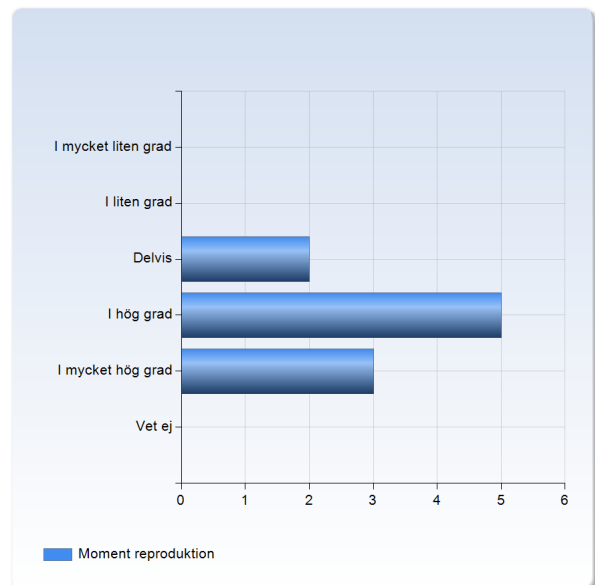


	Medelvärde	Standardavvikelse	Variationskoefficient	Min	Undre kvartil	Median	Övre kvartil	Max
Jag uppfattar att lärarna varit tillmötesgående under kursens gång för idéer och synpunkter.	3,6	0,8	23,4 %	2,0	3,0	4,0	4,0	5,0

Bedömningskriterierna för kursens examination framgick på förhand.

Moment reproduction

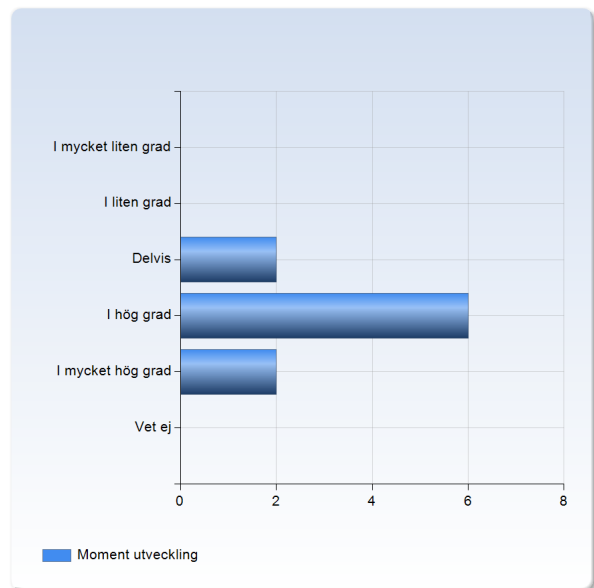
Moment reproduction	Antal svar
I mycket liten grad	0 (0,0%)
I liten grad	0 (0,0%)
Delvis	2 (20,0%)
I hög grad	5 (50,0%)
I mycket hög grad	3 (30,0%)
Vet ej	0 (0,0%)
Summa	10 (100,0%)



	Medelvärde	Standardavvikelse	Variationskoefficient	Min	Undre kvartil	Median	Övre kvartil	Max
Moment reproduction	4,1	0,7	18,0 %	3,0	4,0	4,0	4,5	5,0

Moment utveckling

Moment utveckling	Antal svar
I mycket liten grad	0 (0,0%)
I liten grad	0 (0,0%)
Delvis	2 (20,0%)
I hög grad	6 (60,0%)
I mycket hög grad	2 (20,0%)
Vet ej	0 (0,0%)
Summa	10 (100,0%)

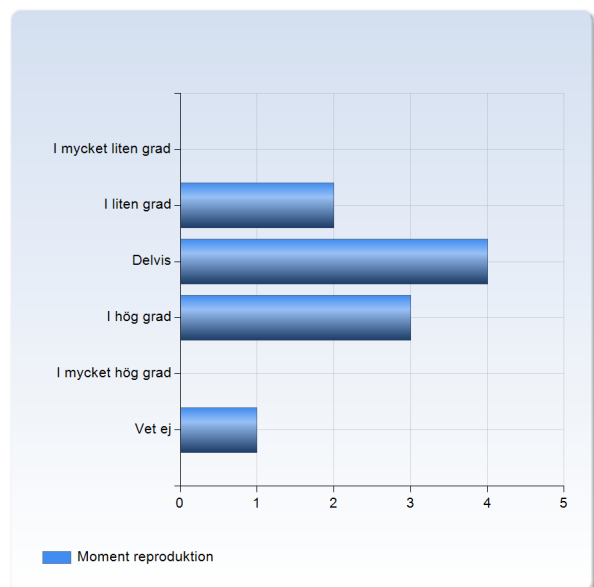


	Medelvärde	Standardavvikelse	Variationskoefficient	Min	Undre kvartil	Median	Övre kvartil	Max
Moment utveckling	4,0	0,7	16,7 %	3,0	4,0	4,0	4,0	5,0

Examinationen var relevant i förhållande till kursens lärandemål.

Moment reproduktion

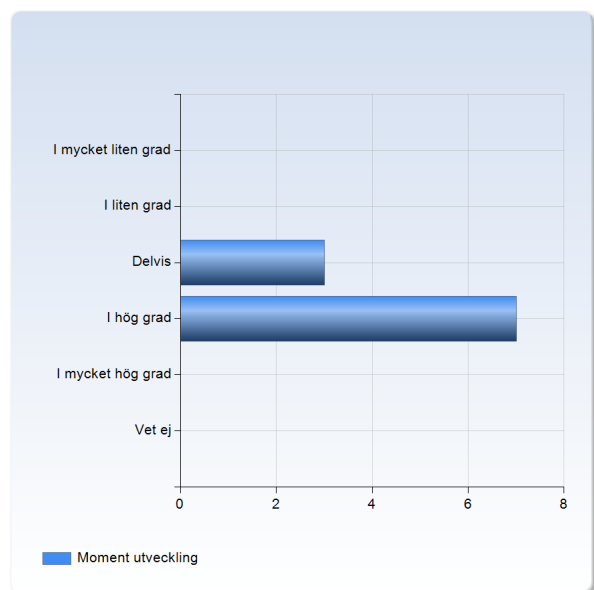
Moment reproduktion	Antal svar
I mycket liten grad	0 (0,0%)
I liten grad	2 (20,0%)
Delvis	4 (40,0%)
I hög grad	3 (30,0%)
I mycket hög grad	0 (0,0%)
Vet ej	1 (10,0%)
Summa	10 (100,0%)



	Medelvärde	Standardavvikelse	Variationskoefficient	Min	Undre kvartil	Median	Övre kvartil	Max
Moment reproduktion	3,1	0,8	25,1 %	2,0	3,0	3,0	4,0	4,0

Moment utveckling

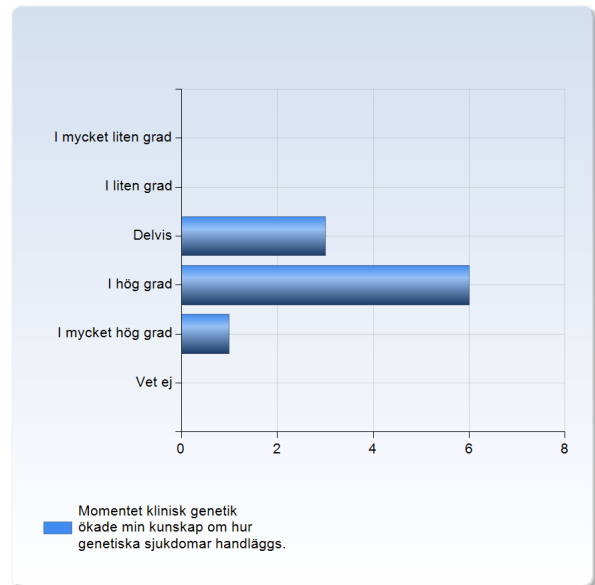
Moment utveckling	Antal svar
I mycket liten grad	0 (0,0%)
I liten grad	0 (0,0%)
Delvis	3 (30,0%)
I hög grad	7 (70,0%)
I mycket hög grad	0 (0,0%)
Vet ej	0 (0,0%)
Summa	10 (100,0%)



	Medelvärde	Standardavvikelse	Variationskoefficient	Min	Undre kvartil	Median	Övre kvartil	Max
Moment utveckling	3,7	0,5	13,1 %	3,0	3,5	4,0	4,0	4,0

Momentet klinisk genetik ökade min kunskap om hur genetiska sjukdomar handläggs.

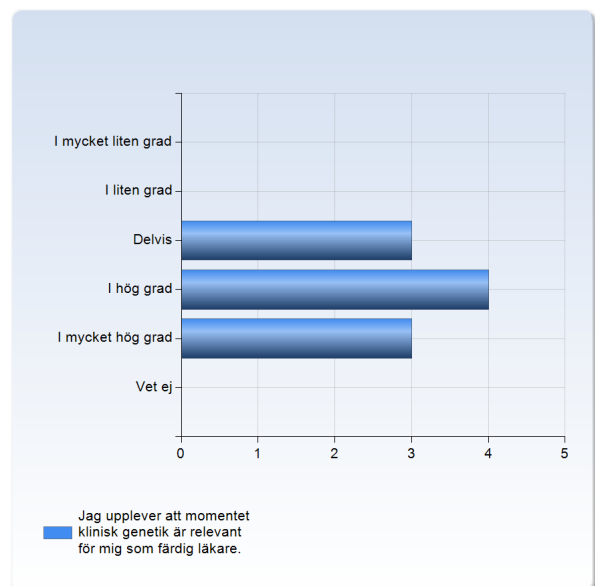
Momentet klinisk genetik ökade min kunskap om hur genetiska sjukdomar handläggs.	Antal svar
I mycket liten grad	0 (0,0%)
I liten grad	0 (0,0%)
Delvis	3 (30,0%)
I hög grad	6 (60,0%)
I mycket hög grad	1 (10,0%)
Vet ej	0 (0,0%)
Summa	10 (100,0%)



	Medelvärde	Standardavvikelse	Variationskoefficient	Min	Undre kvartil	Median	Övre kvartil	Max
Momentet klinisk genetik ökade min kunskap om hur genetiska sjukdomar handläggs.	3,8	0,6	16,6 %	3,0	3,5	4,0	4,0	5,0

Jag upplever att momentet klinisk genetik är relevant för mig som färdig läkare.

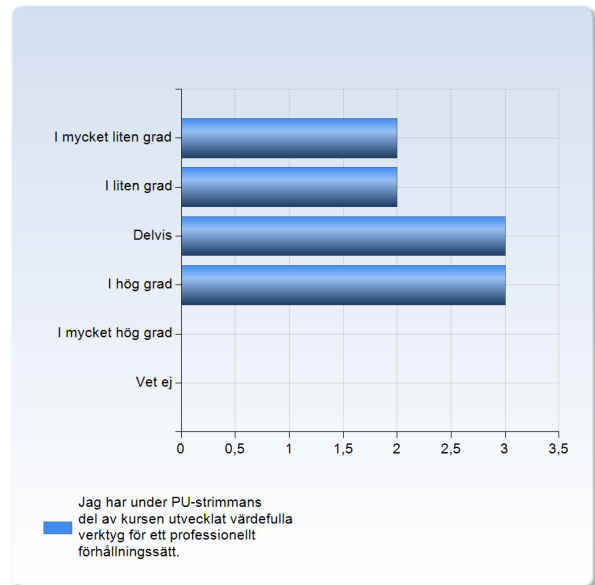
Jag upplever att momentet klinisk genetik är relevant för mig som färdig läkare.	Antal svar
I mycket liten grad	0 (0,0%)
I liten grad	0 (0,0%)
Delvis	3 (30,0%)
I hög grad	4 (40,0%)
I mycket hög grad	3 (30,0%)
Vet ej	0 (0,0%)
Summa	10 (100,0%)



	Medelvärde	Standardavvikelse	Variationskoefficient	Min	Undre kvartil	Median	Övre kvartil	Max
Jag upplever att momentet klinisk genetik är relevant för mig som färdig läkare.	4,0	0,8	20,4 %	3,0	3,5	4,0	4,5	5,0

Jag har under PU-strimmans del av kursen utvecklat värdefulla verktyg för ett professionellt förhållningssätt.

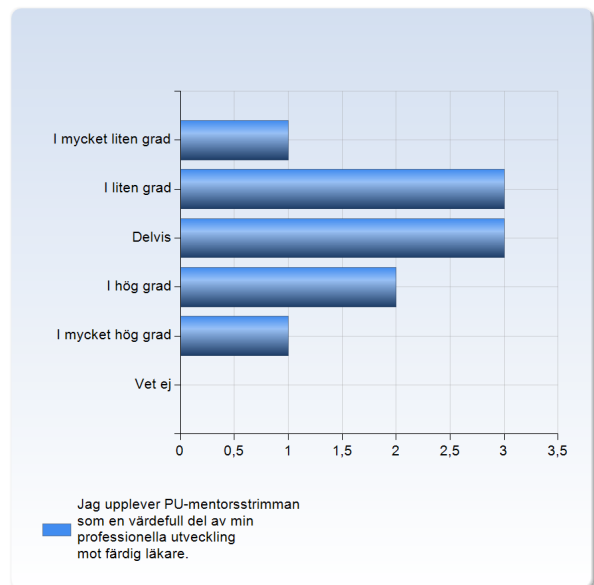
Jag har under PU-strimmans del av kursen utvecklat värdefulla verktyg för ett professionellt förhållningssätt.	Antal svar
	2
I mycket liten grad	(20,0%)
I liten grad	(20,0%)
Delvis	(30,0%)
I hög grad	(30,0%)
I mycket hög grad	0 (0,0%)
Vet ej	0 (0,0%)
Summa	10 (100,0%)



	Medelvärde	Standardavvikelse	Variationskoefficient	Min	Undre kvartil	Median	Övre kvartil	Max
Jag har under PU-strimmans del av kursen utvecklat värdefulla verktyg för ett professionellt förhållningssätt.	2,7	1,2	42,9 %	1,0	2,0	3,0	3,5	4,0

Jag upplever PU-mentorsstrimman som en värdefull del av min professionella utveckling mot färdig läkare.

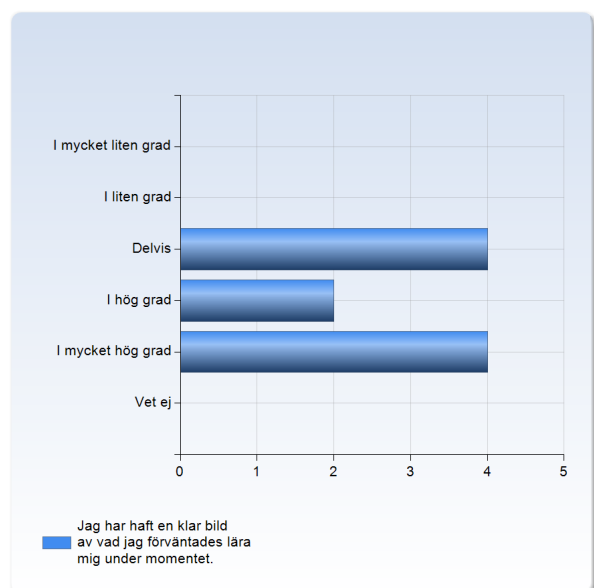
Jag upplever PU-mentorsstrimman som en värdefull del av min professionella utveckling mot färdig läkare.	Antal svar
	1
I mycket liten grad	(10,0%)
I liten grad	3 (30,0%)
Delvis	3 (30,0%)
I hög grad	2 (20,0%)
I mycket hög grad	1 (10,0%)
Vet ej	0 (0,0%)
Summa	10 (100,0%)



	Medelvärde	Standardavvikelse	Variationskoefficient	Min	Undre kvartil	Median	Övre kvartil	Max
Jag upplever PU-mentorsstrimman som en värdefull del av min professionella utveckling mot färdig läkare.	2,9	1,2	41,3 %	1,0	2,0	3,0	3,5	5,0

Jag har haft en klar bild av vad jag förväntades lära mig under momentet.

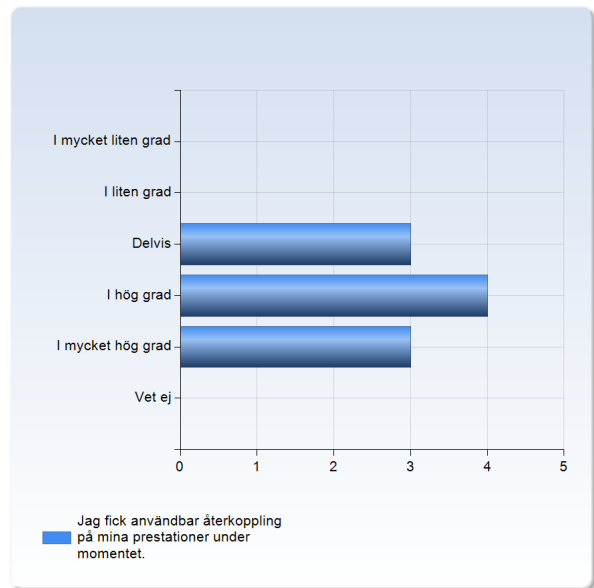
Jag har haft en klar bild av vad jag förväntades lära mig under momentet.	Antal svar
I mycket liten grad	0 (0,0%)
I liten grad	0 (0,0%)
Delvis	4 (40,0%)
I hög grad	2 (20,0%)
I mycket hög grad	4 (40,0%)
Vet ej	0 (0,0%)
Summa	10 (100,0%)



	Medelvärde	Standardavvikelse	Variationskoefficient	Min	Undre kvartil	Median	Övre kvartil	Max
Jag har haft en klar bild av vad jag förväntades lära mig under momentet.	4,0	0,9	23,6 %	3,0	3,0	4,0	5,0	5,0

Jag fick användbar återkoppling på mina prestationer under momentet.

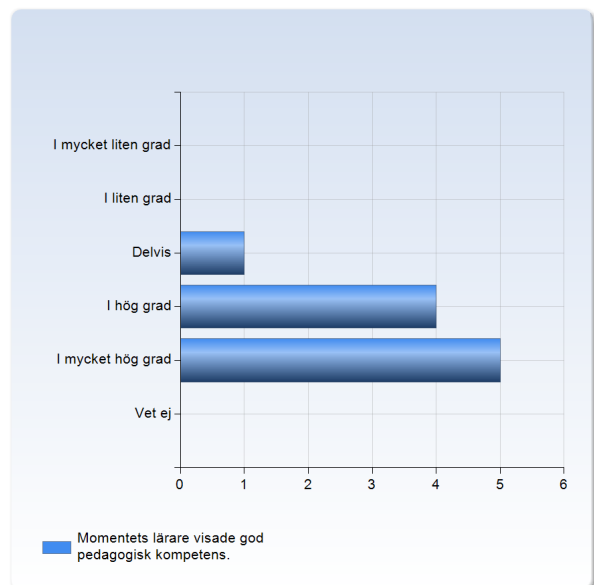
Jag fick användbar återkoppling på mina prestationer under momentet.	Antal svar
I mycket liten grad	0 (0,0%)
I liten grad	0 (0,0%)
Delvis	3 (30,0%)
I hög grad	4 (40,0%)
I mycket hög grad	3 (30,0%)
Vet ej	0 (0,0%)
Summa	10 (100,0%)



Jag fick användbar återkoppling på mina prestationer under momentet.	Medelvärde	Standardavvikelse	Variationskoefficient	Min	Undre kvartil	Median	Övre kvartil	Max
Jag fick användbar återkoppling på mina prestationer under momentet.	4,0	0,8	20,4 %	3,0	3,5	4,0	4,5	5,0

Momentets lärare visade god pedagogisk kompetens.

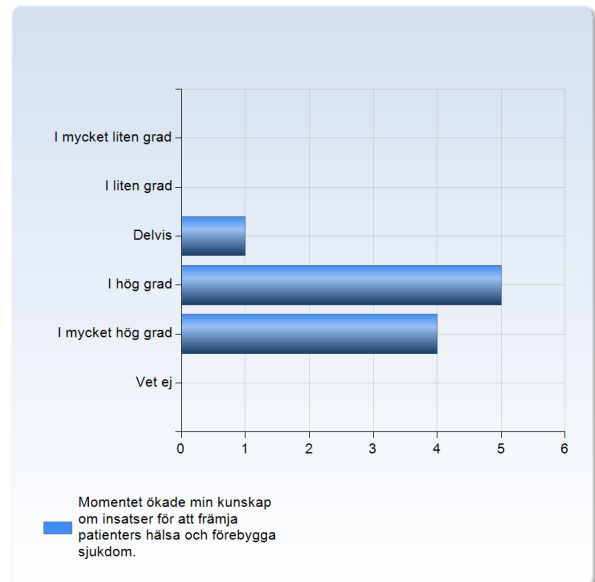
Momentets lärare visade god pedagogisk kompetens.	Antal svar
I mycket liten grad	0 (0,0%)
I liten grad	0 (0,0%)
Delvis	1 (10,0%)
I hög grad	4 (40,0%)
I mycket hög grad	5 (50,0%)
Vet ej	0 (0,0%)
Summa	10 (100,0%)



	Medelvärde	Standardavvikelse	Variationskoefficient	Min	Undre kvartil	Median	Övre kvartil	Max
Momentets lärare visade god pedagogisk kompetens.	4,4	0,7	15,9 %	3,0	4,0	4,5	5,0	5,0

Momentet ökade min kunskap om insatser för att främja patienters hälsa och förebygga sjukdom.

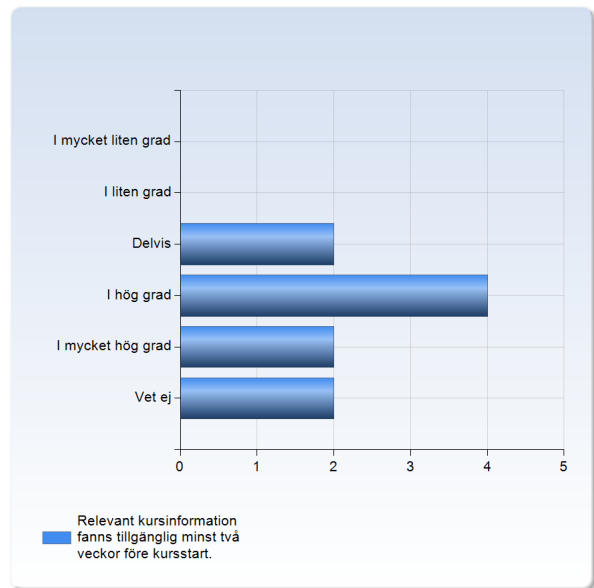
Momentet ökade min kunskap om insatser för att främja patienters hälsa och förebygga sjukdom.	Antal svar
I mycket liten grad	0 (0,0%)
I liten grad	0 (0,0%)
Delvis	1 (10,0%)
I hög grad	5 (50,0%)
I mycket hög grad	4 (40,0%)
Vet ej	0 (0,0%)
Summa	10 (100,0%)



	Medelvärde	Standardavvikelse	Variationskoefficient	Min	Undre kvartil	Median	Övre kvartil	Max
Momentet ökade min kunskap om insatser för att främja patienters hälsa och förebygga sjukdom.	4,3	0,7	15,7 %	3,0	4,0	4,0	5,0	5,0

Relevant kursinformation fanns tillgänglig minst två veckor före kursstart.

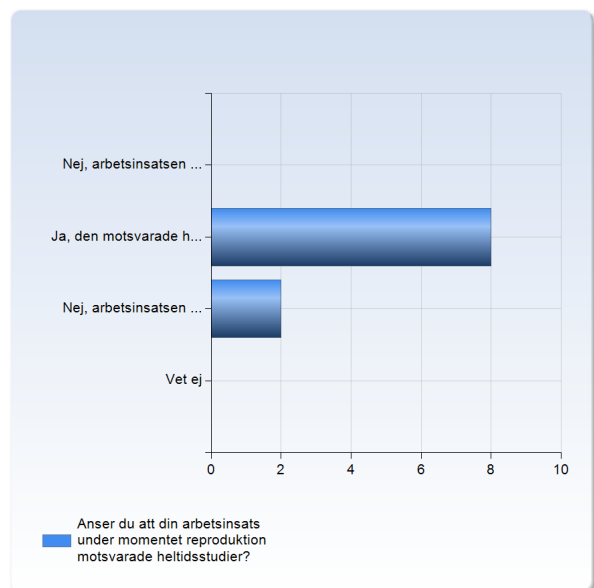
Relevant kursinformation fanns tillgänglig minst två veckor före kursstart.	Antal svar
I mycket liten grad	0 (0,0%)
I liten grad	0 (0,0%)
Delvis	2 (20,0%)
I hög grad	4 (40,0%)
I mycket hög grad	2 (20,0%)
Vet ej	2 (20,0%)
Summa	10 (100,0%)



	Medelvärde	Standardavvikelse	Variationskoefficient	Min	Undre kvartil	Median	Övre kvartil	Max
Relevant kursinformation fanns tillgänglig minst två veckor före kursstart.	4,0	0,8	18,9 %	3,0	3,5	4,0	4,5	5,0

Anser du att din arbetsinsats under momentet reproduktion motsvarade heltidsstudier?

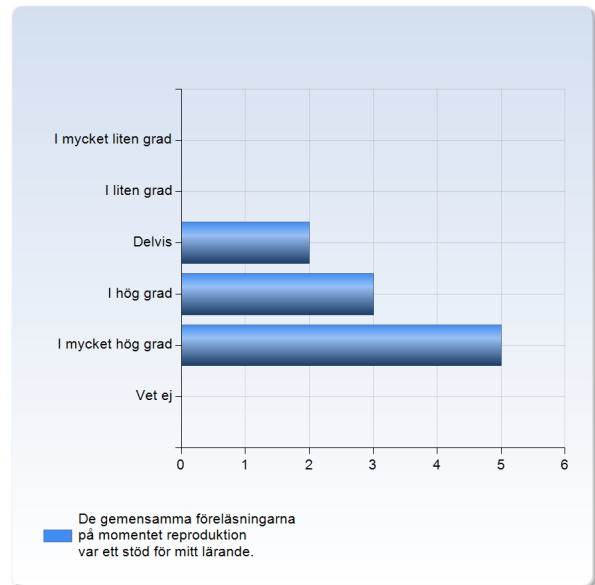
Anser du att din arbetsinsats under momentet reproduktion motsvarade heltidsstudier?	Antal svar
Nej, arbetsinsatsen var lägre än heltid.	0 (0,0%)
Ja, den motsvarade heltid.	8 (80,0%)
Nej, arbetsinsatsen var högre än heltid.	2 (20,0%)
Vet ej	0 (0,0%)
Summa	10 (100,0%)



	Medelvärde	Standardavvikelse	Variationskoefficient	Min	Undre kvartil	Median	Övre kvartil	Max
Anser du att din arbetsinsats under momentet reproduktion motsvarade heltidsstudier?	2,2	0,4	19,2 %	2,0	2,0	2,0	2,0	3,0

De gemensamma föreläsningarna på momentet reproduktion var ett stöd för mitt lärande.

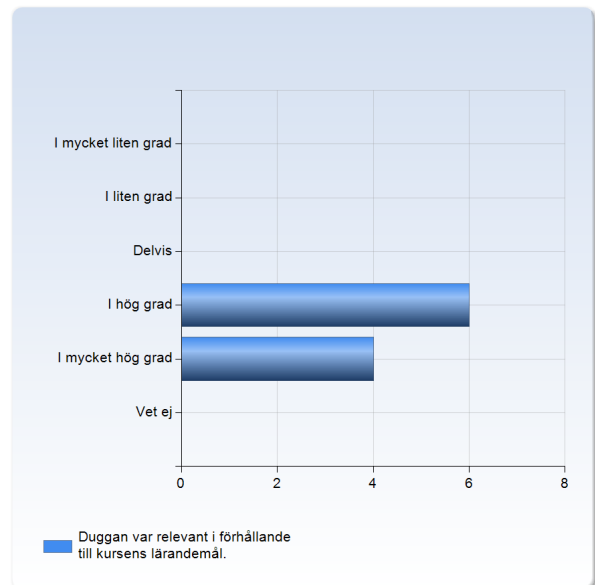
De gemensamma föreläsningarna på momentet reproduktion var ett stöd för mitt lärande.	Antal svar
I mycket liten grad	0 (0,0%)
I liten grad	0 (0,0%)
Delvis	2 (20,0%)
I hög grad	3 (30,0%)
I mycket hög grad	5 (50,0%)
Vet ej	0 (0,0%)
Summa	10 (100,0%)



	Medelvärde	Standardavvikelse	Variationskoefficient	Min	Undre kvartil	Median	Övre kvartil	Max
De gemensamma föreläsningarna på momentet reproduktion var ett stöd för mitt lärande.	4,3	0,8	19,1 %	3,0	4,0	4,5	5,0	5,0

Duggan var relevant i förhållande till kursens lärandemål.

Duggan var relevant i förhållande till kursens lärandemål.	Antal svar
I mycket liten grad	0 (0,0%)
I liten grad	0 (0,0%)
Delvis	0 (0,0%)
I hög grad	6 (60,0%)
I mycket hög grad	4 (40,0%)
Vet ej	0 (0,0%)
Summa	10 (100,0%)

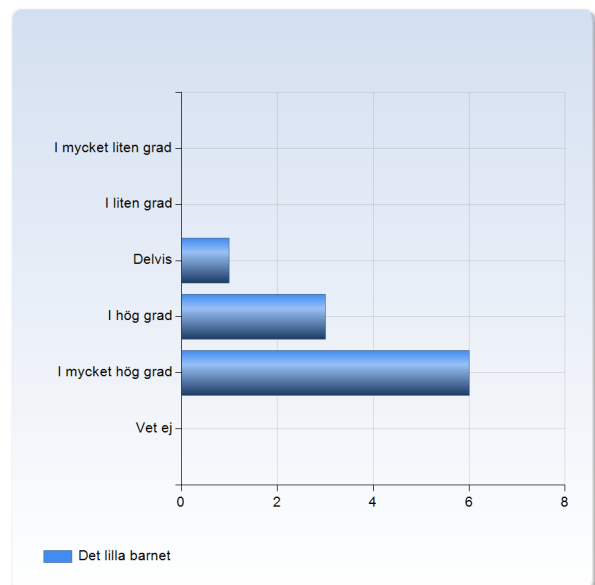


	Medelvärde	Standardavvikelse	Variationskoefficient	Min	Undre kvartil	Median	Övre kvartil	Max
Duggan var relevant i förhållande till kursens lärandemål.	4,4	0,5	11,7 %	4,0	4,0	4,0	5,0	5,0

Seminarierna var ett stöd för mitt lärande under momentet reproduktion?

Det lilla barnet

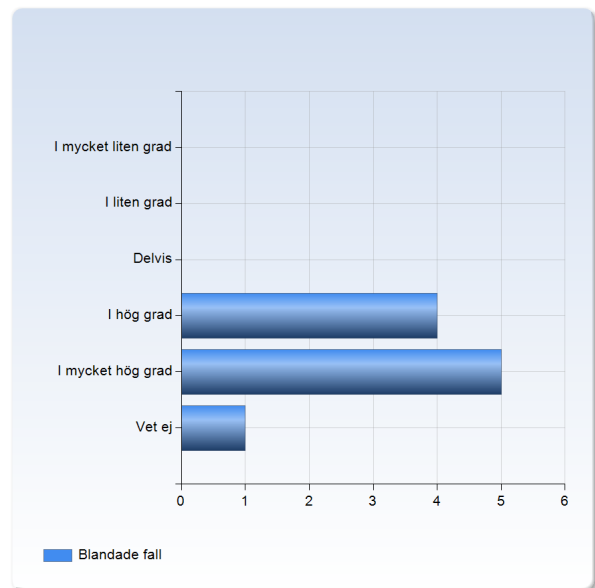
Det lilla barnet	Antal svar
I mycket liten grad	0 (0,0%)
I liten grad	0 (0,0%)
Delvis	1 (10,0%)
I hög grad	3 (30,0%)
I mycket hög grad	6 (60,0%)
Vet ej	0 (0,0%)
Summa	10 (100,0%)



	Medelvärde	Standardavvikelse	Variationskoefficient	Min	Undre kvartil	Median	Övre kvartil	Max
Det lilla barnet	4,5	0,7	15,7 %	3,0	4,0	5,0	5,0	5,0

Blandade fall

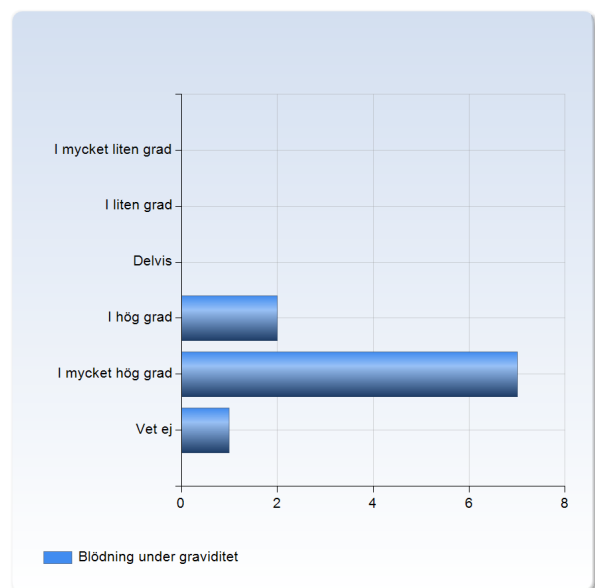
Blandade fall	Antal svar
I mycket liten grad	0 (0,0%)
I liten grad	0 (0,0%)
Delvis	0 (0,0%)
I hög grad	4 (40,0%)
I mycket hög grad	5 (50,0%)
Vet ej	1 (10,0%)
Summa	10 (100,0%)



	Medelvärde	Standardavvikelse	Variationskoefficient	Min	Undre kvartil	Median	Övre kvartil	Max
Blandade fall	4,6	0,5	11,6 %	4,0	4,0	5,0	5,0	5,0

Blödning under graviditet

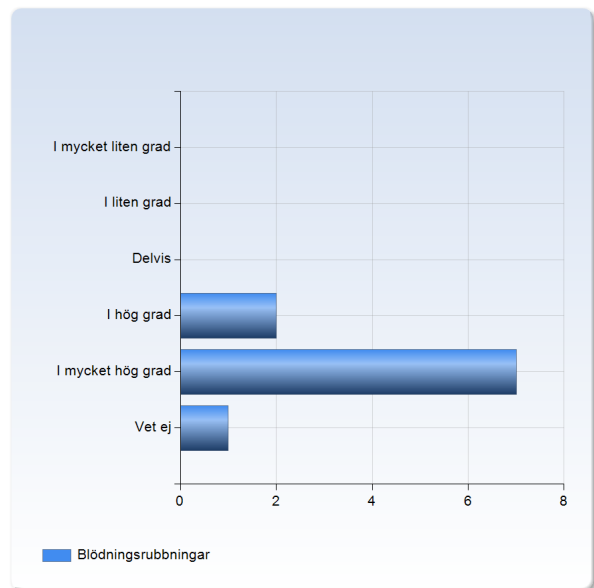
Blödning under graviditet	Antal svar
I mycket liten grad	0 (0,0%)
I liten grad	0 (0,0%)
Delvis	0 (0,0%)
I hög grad	2 (20,0%)
I mycket hög grad	7 (70,0%)
Vet ej	1 (10,0%)
Summa	10 (100,0%)



	Medelvärde	Standardavvikelse	Variationskoefficient	Min	Undre kvartil	Median	Övre kvartil	Max
Blödning under graviditet	4,8	0,4	9,2 %	4,0	5,0	5,0	5,0	5,0

Blödningsrubbningar

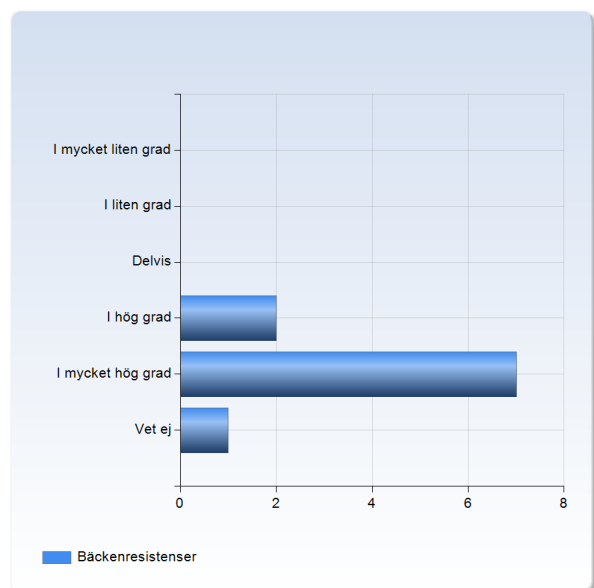
Blödningsrubbningar	Antal svar
I mycket liten grad	0 (0,0%)
I liten grad	0 (0,0%)
Delvis	0 (0,0%)
I hög grad	2 (20,0%)
I mycket hög grad	7 (70,0%)
Vet ej	1 (10,0%)
Summa	10 (100,0%)



	Medelvärde	Standardavvikelse	Variationskoefficient	Min	Undre kvartil	Median	Övre kvartil	Max
Blödningsrubbningar	4,8	0,4	9,2 %	4,0	5,0	5,0	5,0	5,0

Bäckenresistenser

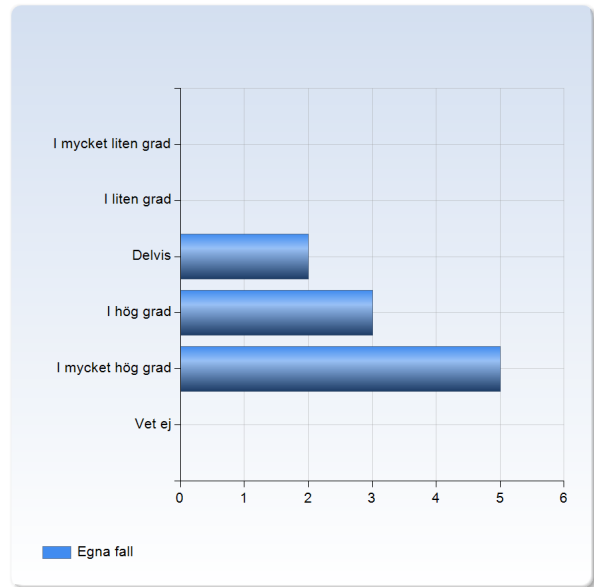
Bäckenresistenser	Antal svar
I mycket liten grad	0 (0,0%)
I liten grad	0 (0,0%)
Delvis	0 (0,0%)
I hög grad	2 (20,0%)
I mycket hög grad	7 (70,0%)
Vet ej	1 (10,0%)
Summa	10 (100,0%)



	Medelvärde	Standardavvikelse	Variationskoefficient	Min	Undre kvartil	Median	Övre kvartil	Max
Bäckenresistenser	4,8	0,4	9,2 %	4,0	5,0	5,0	5,0	5,0

Egna fall

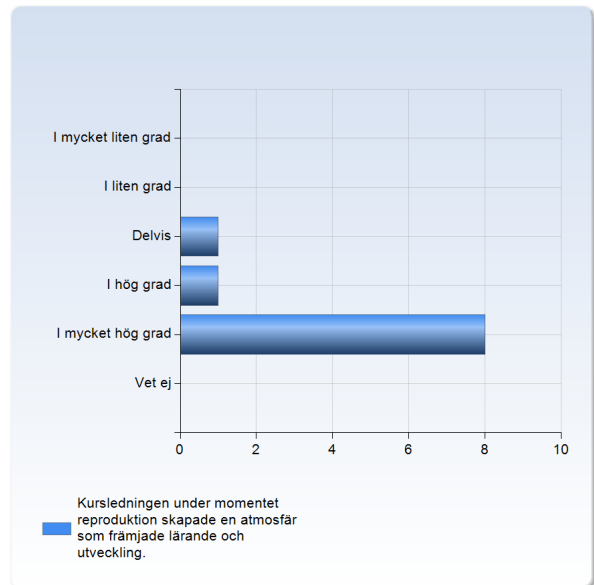
Egna fall	Antal svar
I mycket liten grad	0 (0,0%)
I liten grad	0 (0,0%)
Delvis	2 (20,0%)
I hög grad	3 (30,0%)
I mycket hög grad	5 (50,0%)
Vet ej	0 (0,0%)
Summa	10 (100,0%)



	Medelvärde	Standardavvikelse	Variationskoefficient	Min	Undre kvartil	Median	Övre kvartil	Max
Egna fall	4,3	0,8	19,1 %	3,0	4,0	4,5	5,0	5,0

Kursledningen under momentet reproduktion skapade en atmosfär som främjade lärande och utveckling.

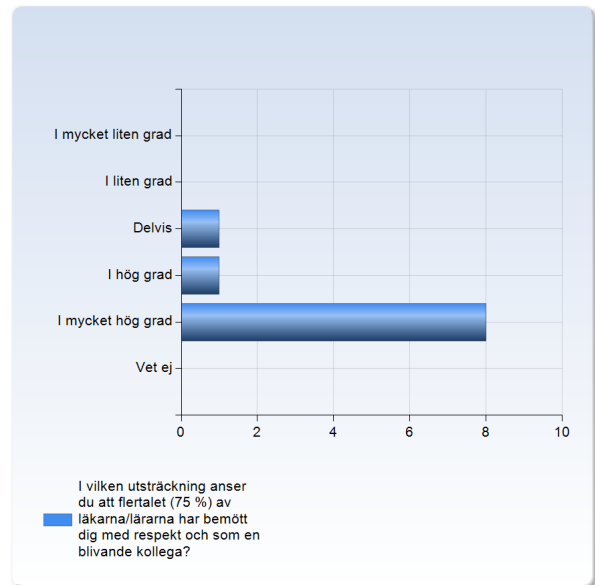
Kursledningen under momentet reproduktion skapade en atmosfär som främjade lärande och utveckling.	Antal svar
I mycket liten grad	0 (0,0%)
I liten grad	0 (0,0%)
Delvis	1 (10,0%)
I hög grad	1 (10,0%)
I mycket hög grad	8 (80,0%)
Vet ej	0 (0,0%)
Summa	10 (100,0%)



	Medelvärde	Standardavvikelse	Variationskoefficient	Min	Undre kvartil	Median	Övre kvartil	Max
Kursledningen under momentet reproduktion skapade en atmosfär som främjade lärande och utveckling.	4,7	0,7	14,4 %	3,0	5,0	5,0	5,0	5,0

I vilken utsträckning anser du att flertalet (75 %) av läkarna/lärarna har bemött dig med respekt och som en blivande kollega?

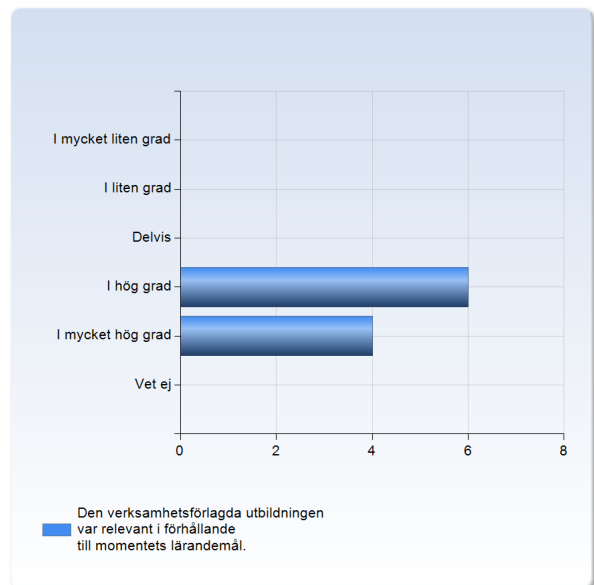
I vilken utsträckning anser du att flertalet (75 %) av läkarna/lärarna har bemött dig med respekt och som en blivande kollega?	Antal svar
I mycket liten grad	0 (0,0%)
I liten grad	0 (0,0%)
Delvis	1 (10,0%)
I hög grad	1 (10,0%)
I mycket hög grad	8 (80,0%)
Vet ej	0 (0,0%)
Summa	10 (100,0%)



I vilken utsträckning anser du att flertalet (75 %) av läkarna/lärarna har bemött dig med respekt och som en blivande kollega?	Medelvärde	Standardavvikelse	Variationskoefficient	Undre		Övre	
				Min kvartil	Median	kvartil	Max
I vilken utsträckning anser du att flertalet (75 %) av läkarna/lärarna har bemött dig med respekt och som en blivande kollega?	4,7	0,7	14,4 %	3,0	5,0	5,0	5,0

Den verksamhetsförlagda utbildningen var relevant i förhållande till momentets lärandemål.

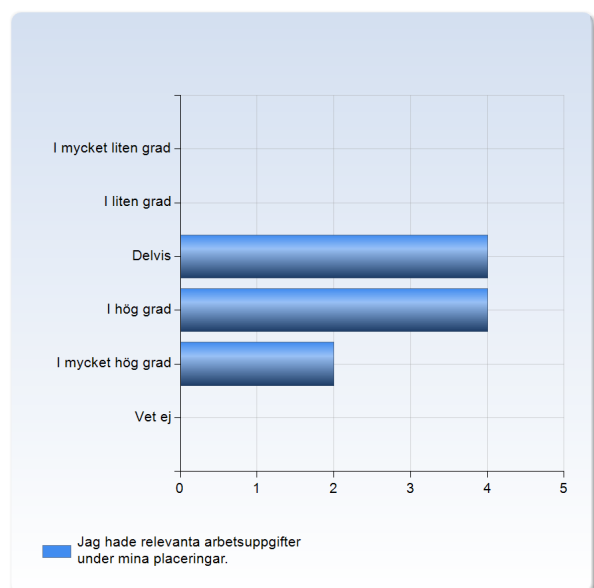
Den verksamhetsförlagda utbildningen var relevant i förhållande till momentets lärandemål.	Antal svar
I mycket liten grad	0 (0,0%)
I liten grad	0 (0,0%)
Delvis	0 (0,0%)
I hög grad	6 (60,0%)
I mycket hög grad	4 (40,0%)
Vet ej	0 (0,0%)
Summa	10 (100,0%)



	Medelvärde	Standardavvikelse	Variationskoefficient	Min	Undre kvartil	Median	Övre kvartil	Max
Den verksamhetsförlagda utbildningen var relevant i förhållande till momentets lärandemål.	4,4	0,5	11,7 %	4,0	4,0	4,0	5,0	5,0

Jag hade relevanta arbetsuppgifter under mina placeringar.

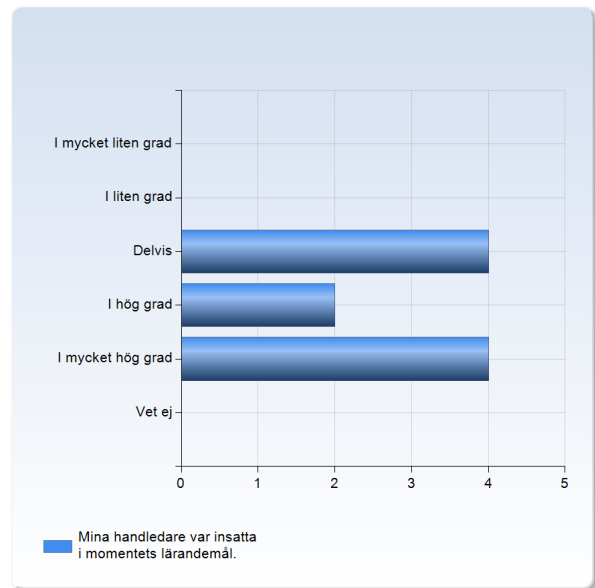
Jag hade relevanta arbetsuppgifter under mina placeringar.	Antal svar
I mycket liten grad	0 (0,0%)
I liten grad	0 (0,0%)
Delvis	4 (40,0%)
I hög grad	4 (40,0%)
I mycket hög grad	2 (20,0%)
Vet ej	0 (0,0%)
Summa	10 (100,0%)



	Medelvärde	Standardavvikelse	Variationskoefficient	Min	Undre kvartil	Median	Övre kvartil	Max
Jag hade relevanta arbetsuppgifter under mina placeringar.	3,8	0,8	20,8 %	3,0	3,0	4,0	4,0	5,0

Mina handledare var insatta i momentets lärandemål.

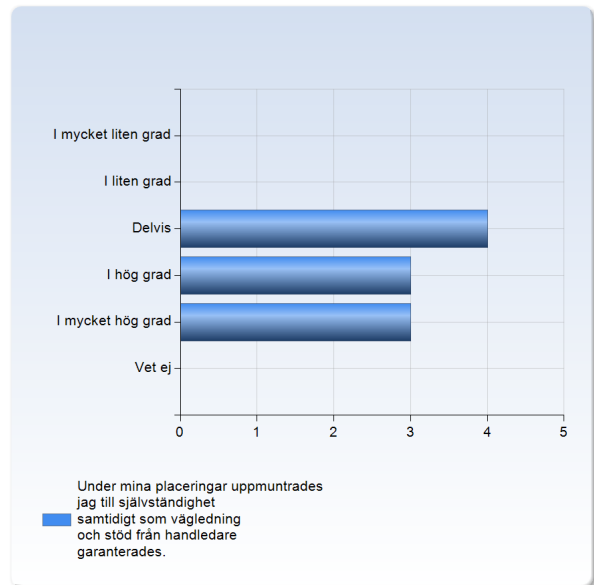
Mina handledare var insatta i momentets lärandemål.	Antal svar
I mycket liten grad	0 (0,0%)
I liten grad	0 (0,0%)
Delvis	4 (40,0%)
I hög grad	2 (20,0%)
I mycket hög grad	4 (40,0%)
Vet ej	0 (0,0%)
Summa	10 (100,0%)



	Medelvärde	Standardavvikelse	Variationskoefficient	Min	Undre kvartil	Median	Övre kvartil	Max
Mina handledare var insatta i momentets lärandemål.	4,0	0,9	23,6 %	3,0	3,0	4,0	5,0	5,0

Under mina placeringar uppmuntrades jag till självständighet samtidigt som vägledning och stöd från handledare garanterades.

Under mina placeringar uppmuntrades jag till självständighet samtidigt som vägledning och stöd från handledare garanterades.	Antal svar
I mycket liten grad	0 (0,0%)
I liten grad	0 (0,0%)
Delvis	4 (40,0%)
I hög grad	3 (30,0%)
I mycket hög grad	3 (30,0%)
Vet ej	0 (0,0%)
Summa	10 (100,0%)

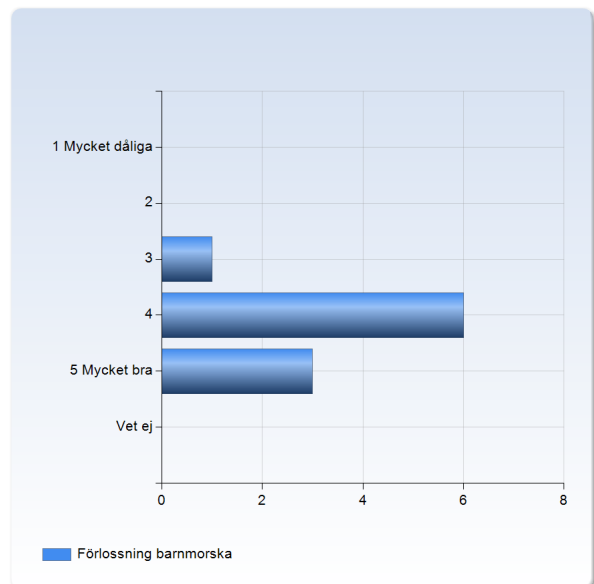


	Medelvärde	Standardavvikelse	Variationskoefficient	Undre kvartil	Övre kvartil	Median	Max
Under mina placeringar uppmuntrades jag till självständighet samtidigt som vägledning och stöd från handledare garanterades.	3,9	0,9	22,5 %	3,0	4,0	4,0	5,0

Hur värderar du de kliniska placeringarna under momentet reproduktion?

Förlossning barnmorska

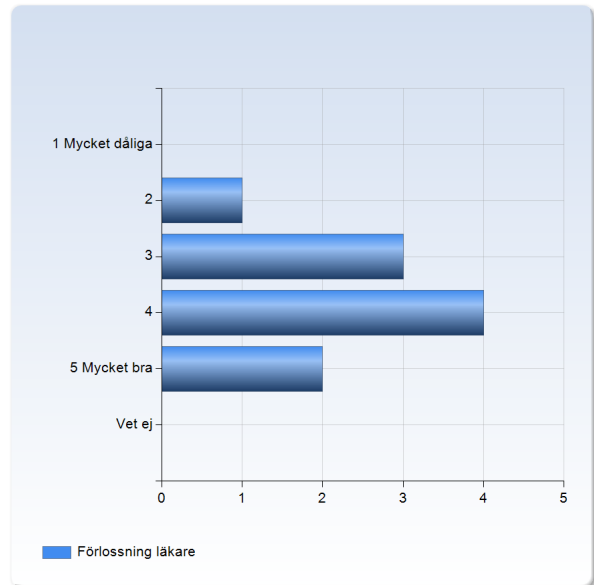
Förlossning barnmorska	Antal svar
1 Mycket dåliga	0 (0,0%)
2	0 (0,0%)
3	1 (10,0%)
4	6 (60,0%)
5 Mycket bra	3 (30,0%)
Vet ej	0 (0,0%)
Summa	10 (100,0%)



	Medelvärde	Standardavvikelse	Variationskoefficient	Min	Undre kvartil	Median	Övre kvartil	Max
Förlossning barnmorska	4,2	0,6	15,1 %	3,0	4,0	4,0	4,5	5,0

Förlossning läkare

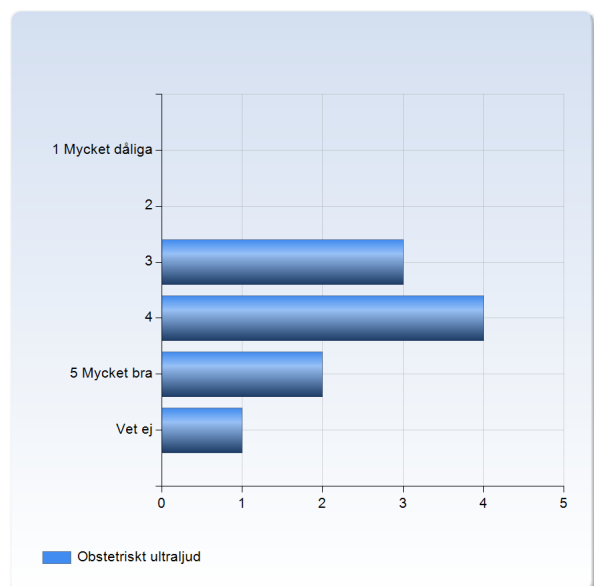
Förlossning läkare	Antal svar
1 Mycket dåliga	0 (0,0%)
2	1 (10,0%)
3	3 (30,0%)
4	4 (40,0%)
5 Mycket bra	2 (20,0%)
Vet ej	0 (0,0%)
Summa	10 (100,0%)



	Medelvärde	Standardavvikelse	Variationskoefficient	Min	Undre kvartil	Median	Övre kvartil	Max
Förlossning läkare	3,7	0,9	25,6 %	2,0	3,0	4,0	4,0	5,0

Obstetriskt ultraljud

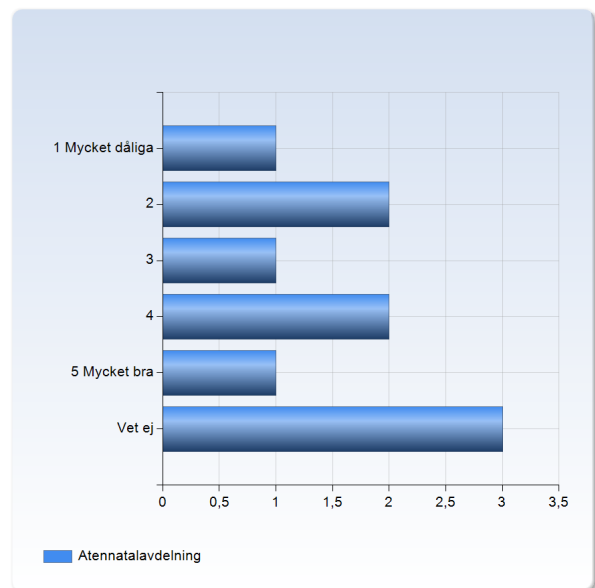
Obstetriskt ultraljud	Antal svar
1 Mycket dåliga	0 (0,0%)
2	0 (0,0%)
3	3 (30,0%)
4	4 (40,0%)
5 Mycket bra	2 (20,0%)
Vet ej	1 (10,0%)
Summa	10 (100,0%)



	Medelvärde	Standardavvikelse	Variationskoefficient	Min	Undre kvartil	Median	Övre kvartil	Max
Obstetriskt ultraljud	3,9	0,8	20,1 %	3,0	3,0	4,0	4,0	5,0

Atennatalavdelning

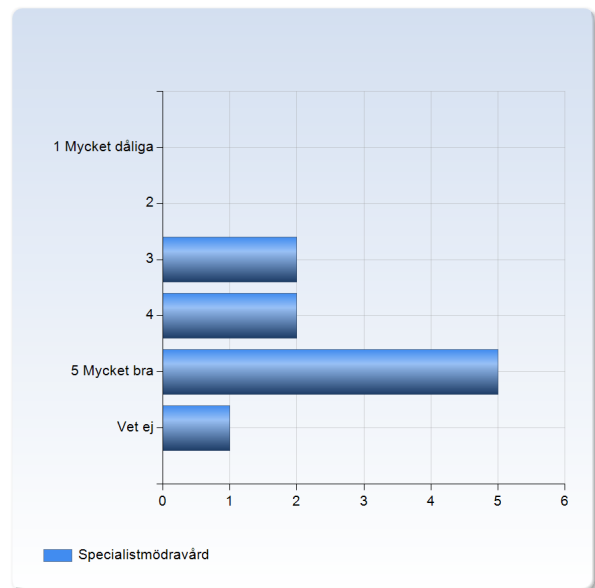
Atennatalavdelning	Antal svar
1 Mycket dåliga	1 (10,0%)
2	2 (20,0%)
3	1 (10,0%)
4	2 (20,0%)
5 Mycket bra	1 (10,0%)
Vet ej	3 (30,0%)
Summa	10 (100,0%)



	Medelvärde	Standardavvikelse	Variationskoefficient	Min	Undre kvartil	Median	Övre kvartil	Max
Atennatalavdelning	3,0	1,4	47,1 %	1,0	2,0	3,0	4,0	5,0

Specialistmödravård

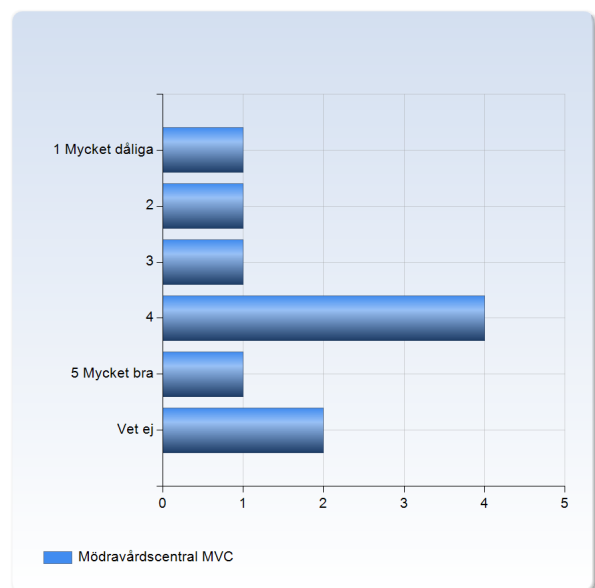
Specialistmödravård	Antal svar
1 Mycket dåliga	0 (0,0%)
2	0 (0,0%)
3	2 (20,0%)
4	2 (20,0%)
5 Mycket bra	5 (50,0%)
Vet ej	1 (10,0%)
Summa	10 (100,0%)



	Medelvärde	Standardavvikelse	Variationskoefficient	Min	Undre kvartil	Median	Övre kvartil	Max
Specialistmödravård	4,3	0,9	20,0 %	3,0	4,0	5,0	5,0	5,0

Mödravårdscentral MVC

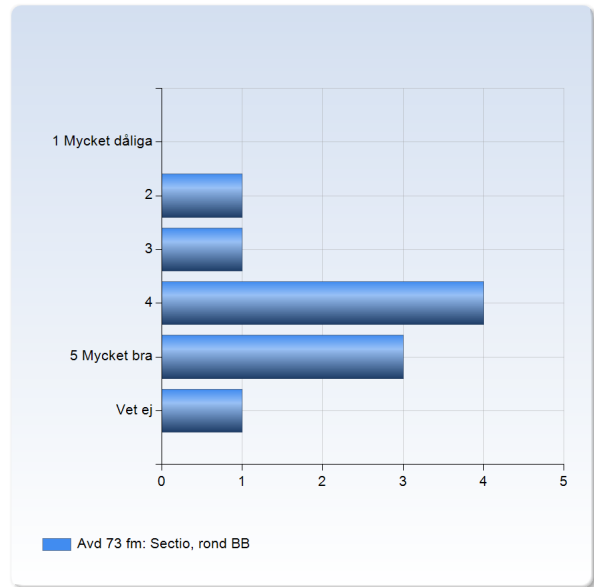
Mödravårdscentral MVC	Antal svar
1 Mycket dåliga	1 (10,0%)
2	1 (10,0%)
3	1 (10,0%)
4	4 (40,0%)
5 Mycket bra	1 (10,0%)
Vet ej	2 (20,0%)
Summa	10 (100,0%)



	Medelvärde	Standardavvikelse	Variationskoefficient	Min	Undre kvartil	Median	Övre kvartil	Max
Mödravårdscentral MVC	3,4	1,3	38,6 %	1,0	2,5	4,0	4,0	5,0

Avd 73 fm: Sectio, rond BB

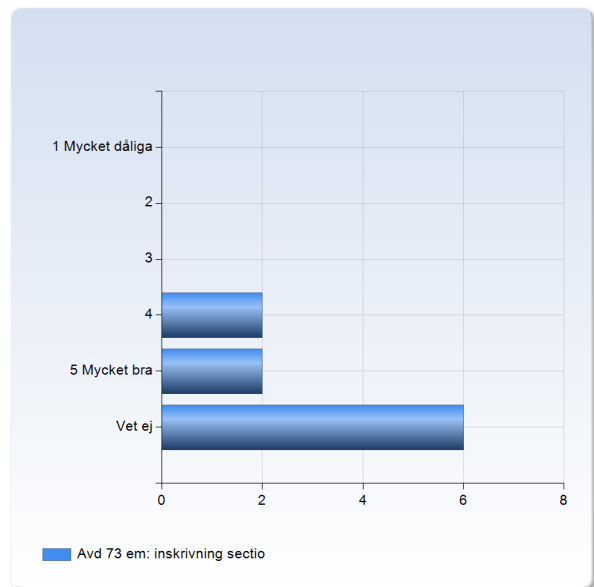
Avd 73 fm: Sectio, rond BB	Antal svar
1 Mycket dåliga	0 (0,0%)
2	1 (10,0%)
3	1 (10,0%)
4	4 (40,0%)
5 Mycket bra	3 (30,0%)
Vet ej	1 (10,0%)
Summa	10 (100,0%)



	Medelvärde	Standardavvikelse	Variationskoefficient	Min	Undre kvartil	Median	Övre kvartil	Max
Avd 73 fm: Sectio, rond BB	4,0	1,0	25,0 %	2,0	4,0	4,0	5,0	5,0

Avd 73 em: inskrivning sectio

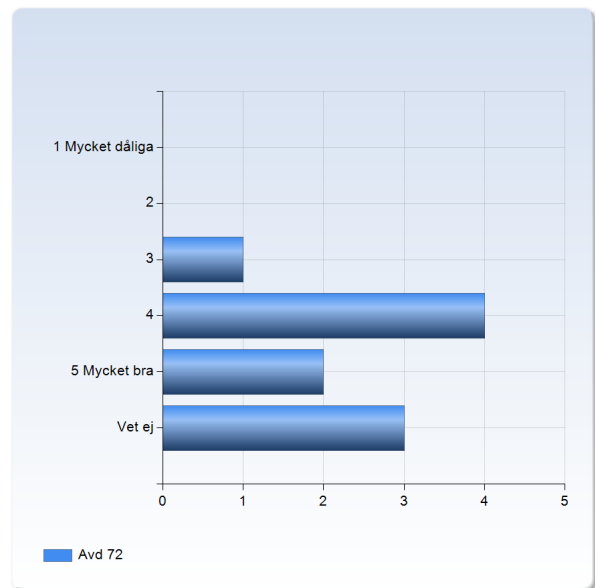
Avd 73 em: inskrivning sectio	Antal svar
1 Mycket dåliga	0 (0,0%)
2	0 (0,0%)
3	0 (0,0%)
4	2 (20,0%)
5 Mycket bra	2 (20,0%)
Vet ej	6 (60,0%)
Summa	10 (100,0%)



	Medelvärde	Standardavvikelse	Variationskoefficient	Min	Undre kvartil	Median	Övre kvartil	Max
Avd 73 em: inskrivning sectio	4,5	0,6	12,8 %	4,0	4,0	4,5	5,0	5,0

Avd 72

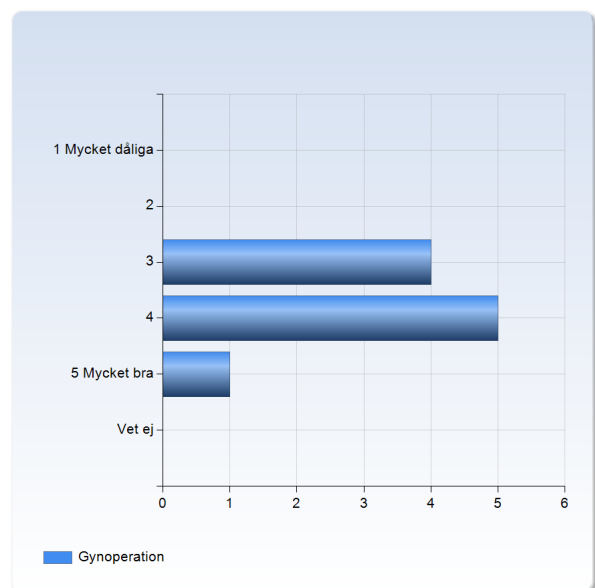
Avd 72	Antal svar
1 Mycket dåliga	0 (0,0%)
2	0 (0,0%)
3	1 (10,0%)
4	4 (40,0%)
5 Mycket bra	2 (20,0%)
Vet ej	3 (30,0%)
Summa	10 (100,0%)



	Medelvärde	Standardavvikelse	Variationskoefficient	Min	Undre kvartil	Median	Övre kvartil	Max
Avd 72	4,1	0,7	16,7 %	3,0	4,0	4,0	4,5	5,0

Gynoperation

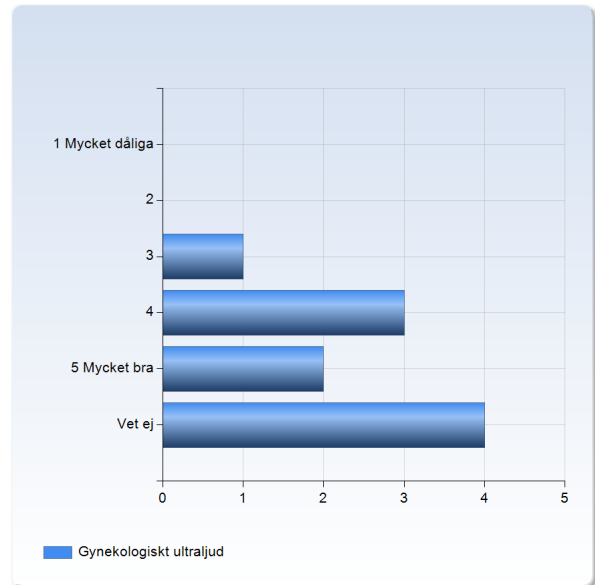
Gynoperation	Antal svar
1 Mycket dåliga	0 (0,0%)
2	0 (0,0%)
3	4 (40,0%)
4	5 (50,0%)
5 Mycket bra	1 (10,0%)
Vet ej	0 (0,0%)
Summa	10 (100,0%)



	Medelvärde	Standardavvikelse	Variationskoefficient	Min	Undre kvartil	Median	Övre kvartil	Max
Gynoperation	3,7	0,7	18,2 %	3,0	3,0	4,0	4,0	5,0

Gynekologiskt ultraljud

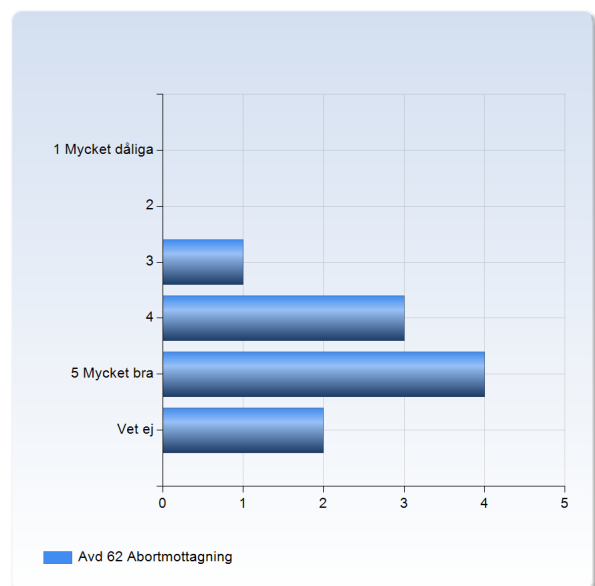
Gynekologiskt ultraljud	Antal svar
1 Mycket dåliga	0 (0,0%)
2	0 (0,0%)
3	1 (10,0%)
4	3 (30,0%)
5 Mycket bra	2 (20,0%)
Vet ej	4 (40,0%)
Summa	10 (100,0%)



	Medelvärde	Standardavvikelse	Variationskoefficient	Min	Undre kvartil	Median	Övre kvartil	Max
Gynekologiskt ultraljud	4,2	0,8	18,1 %	3,0	4,0	4,0	4,5	5,0

Avd 62 Abortmottagning

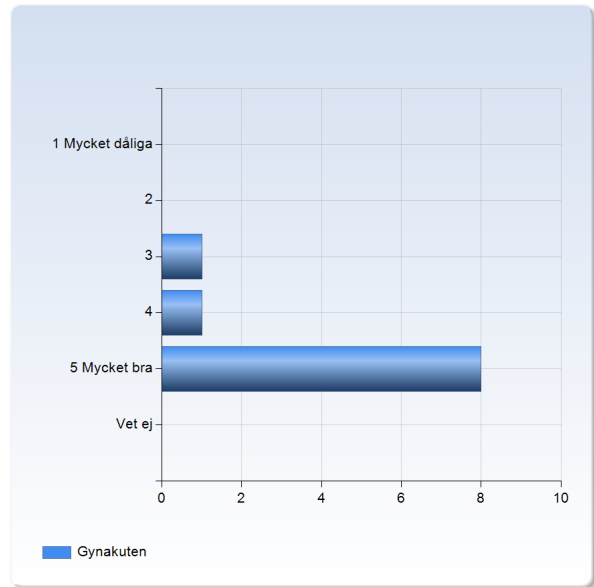
Avd 62 Abortmottagning	Antal svar
1 Mycket dåliga	0 (0,0%)
2	0 (0,0%)
3	1 (10,0%)
4	3 (30,0%)
5 Mycket bra	4 (40,0%)
Vet ej	2 (20,0%)
Summa	10 (100,0%)



	Medelvärde	Standardavvikelse	Variationskoefficient	Min	Undre kvartil	Median	Övre kvartil	Max
Avd 62 Abortmottagning	4,4	0,7	17,0 %	3,0	4,0	4,5	5,0	5,0

Gynakuten

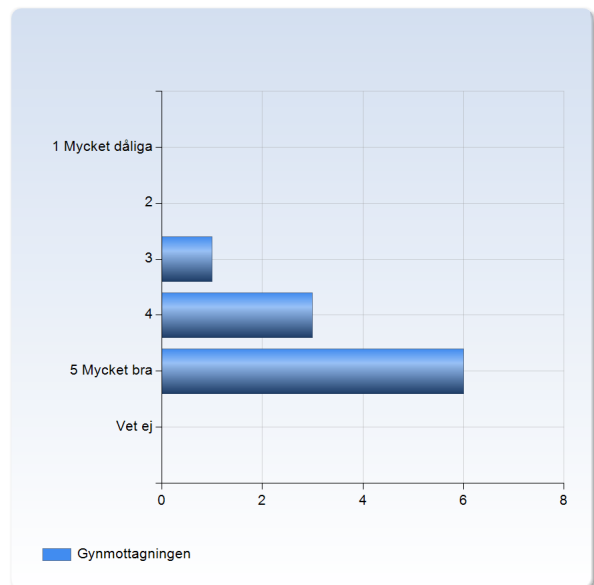
Gynakuten	Antal svar
1 Mycket dåliga	0 (0,0%)
2	0 (0,0%)
3	1 (10,0%)
4	1 (10,0%)
5 Mycket bra	8 (80,0%)
Vet ej	0 (0,0%)
Summa	10 (100,0%)



	Medelvärde	Standardavvikelse	Variationskoefficient	Min	Undre kvartil	Median	Övre kvartil	Max
Gynakuten	4,7	0,7	14,4 %	3,0	5,0	5,0	5,0	5,0

Gynmottagningen

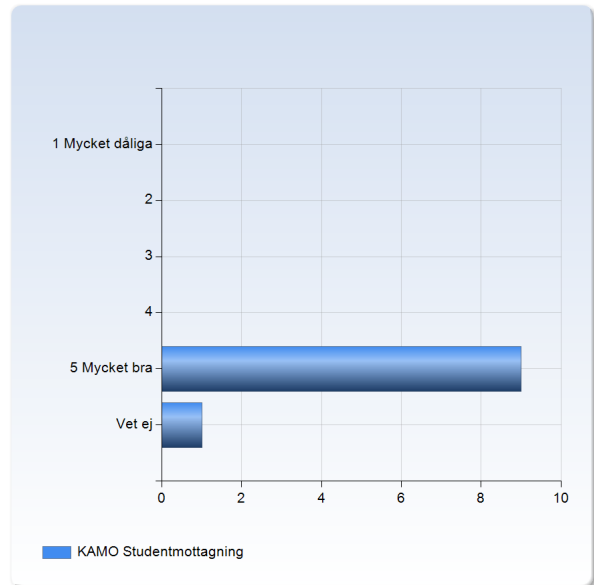
Gynmottagningen	Antal svar
1 Mycket dåliga	0 (0,0%)
2	0 (0,0%)
3	1 (10,0%)
4	3 (30,0%)
5 Mycket bra	6 (60,0%)
Vet ej	0 (0,0%)
Summa	10 (100,0%)



	Medelvärde	Standardavvikelse	Variationskoefficient	Min	Undre kvartil	Median	Övre kvartil	Max
Gynmottagningen	4,5	0,7	15,7 %	3,0	4,0	5,0	5,0	5,0

KAMO Studentmottagning

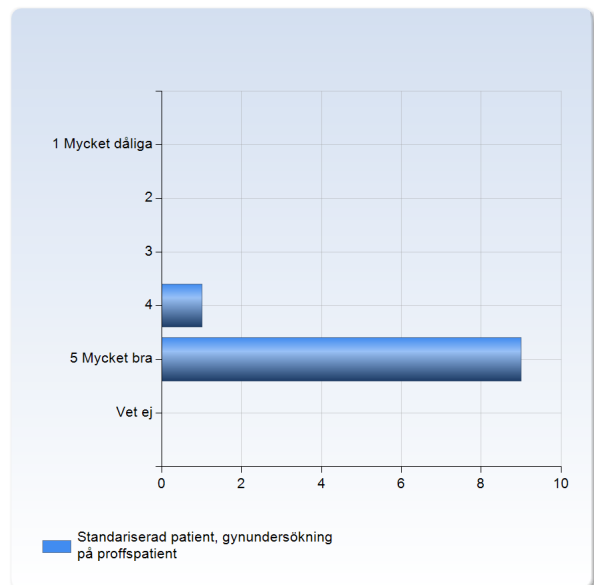
KAMO Studentmottagning	Antal svar
1 Mycket dåliga	0 (0,0%)
2	0 (0,0%)
3	0 (0,0%)
4	0 (0,0%)
5 Mycket bra	9 (90,0%)
Vet ej	1 (10,0%)
Summa	10 (100,0%)



	Medelvärde	Standardavvikelse	Variationskoefficient	Min	Undre kvartil	Median	Övre kvartil	Max
KAMO Studentmottagning	5,0	0,0	0,0 %	5,0	5,0	5,0	5,0	5,0

Standardiserad patient, gynundersökning på proffspatient

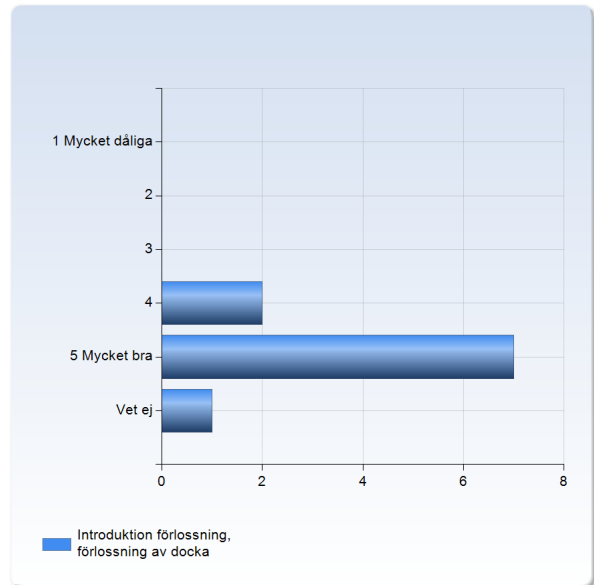
Standardiserad patient, gynundersökning på proffspatient	Antal svar
1 Mycket dåliga	0 (0,0%)
2	0 (0,0%)
3	0 (0,0%)
4	1 (10,0%)
5 Mycket bra	9 (90,0%)
Vet ej	0 (0,0%)
Summa	10 (100,0%)



	Medelvärde	Standardavvikelse	Variationskoefficient	Min	Undre kvartil	Median	Övre kvartil	Max
Standardiserad patient, gynundersökning på proffspatient	4,9	0,3	6,5 %	4,0	5,0	5,0	5,0	5,0

Introduktion förlossning, förlossning av docka

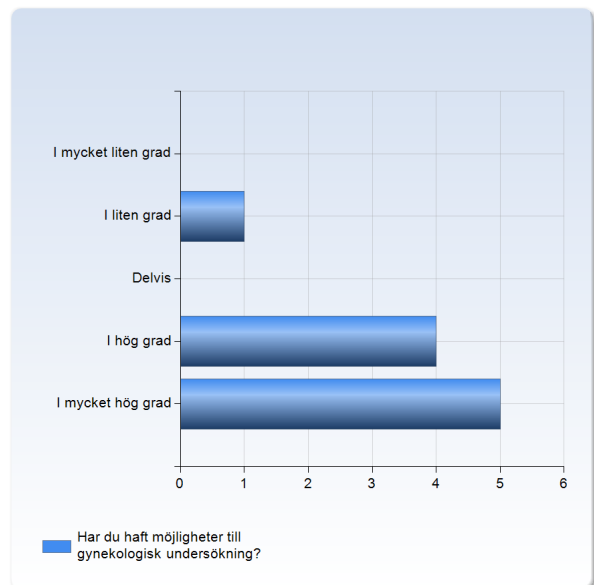
Introduktion förlossning, förlossning av docka	Antal svar
1 Mycket dåliga	0 (0,0%)
2	0 (0,0%)
3	0 (0,0%)
4	2 (20,0%)
5 Mycket bra	7 (70,0%)
Vet ej	1 (10,0%)
Summa	10 (100,0%)



	Medelvärde	Standardavvikelse	Variationskoefficient	Min	Undre kvartil	Median	Övre kvartil	Max
Introduktion förlossning, förlossning av docka	4,8	0,4	9,2 %	4,0	5,0	5,0	5,0	5,0

Har du haft möjligheter till gynekologisk undersökning?

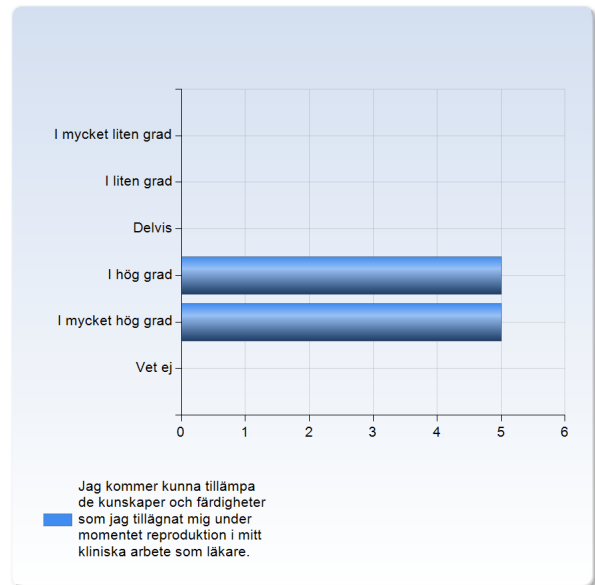
Har du haft möjligheter till gynekologisk undersökning?	Antal svar
I mycket liten grad	0 (0,0%)
I liten grad	1 (10,0%)
Delvis	0 (0,0%)
I hög grad	4 (40,0%)
I mycket hög grad	5 (50,0%)
Summa	10 (100,0%)



	Medelvärde	Standardavvikelse	Variationskoefficient	Min	Undre kvartil	Median	Övre kvartil	Max
Har du haft möjligheter till gynekologisk undersökning?	4,3	0,9	22,1 %	2,0	4,0	4,5	5,0	5,0

Jag kommer kunna tillämpa de kunskaper och färdigheter som jag tillägnat mig under momentet reproduktion i mitt kliniska arbete som läkare.

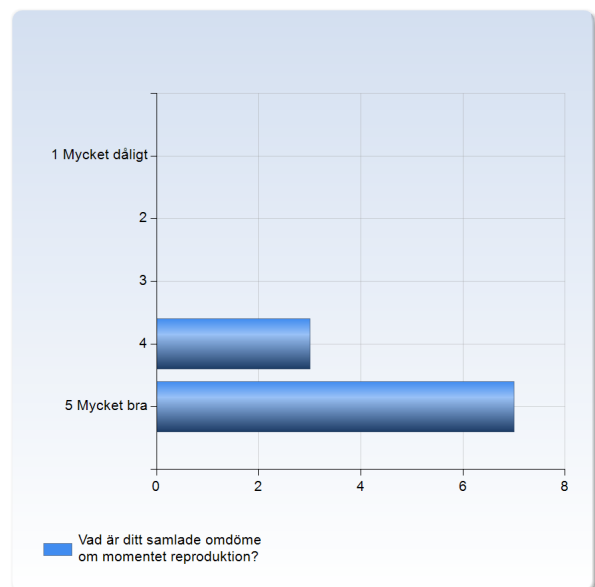
Jag kommer kunna tillämpa de kunskaper och färdigheter som jag tillägnat mig under momentet reproduktion i mitt kliniska arbete som läkare.	Antal svar
I mycket liten grad	0 (0,0%)
I liten grad	0 (0,0%)
Delvis	0 (0,0%)
I hög grad	5 (50,0%)
I mycket hög grad	5 (50,0%)
Vet ej	0 (0,0%)
Summa	10 (100,0%)



	Medelvärde	Standardavvikelse	Variationskoefficient	Undre kvartil	Median	Övre kvartil	Max
Jag kommer kunna tillämpa de kunskaper och färdigheter som jag tillägnat mig under momentet reproduktion i mitt kliniska arbete som läkare.	4,5	0,5	11,7 %	4,0	4,5	5,0	5,0

Vad är ditt samlade omdöme om momentet reproduktion?

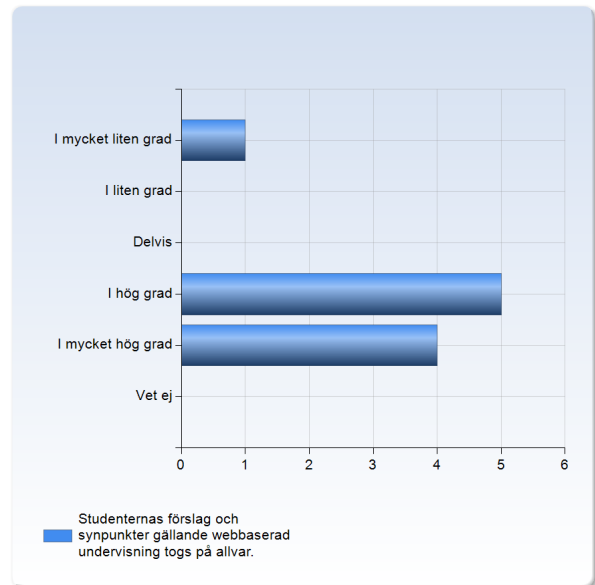
Vad är ditt samlade omdöme om momentet reproduktion?	Antal svar
1 Mycket dåligt	0 (0,0%)
2	0 (0,0%)
3	0 (0,0%)
4	3 (30,0%)
5 Mycket bra	7 (70,0%)
Summa	10 (100,0%)



	Medelvärde	Standardavvikelse	Variationskoefficient	Min	Undre kvartil	Median	Övre kvartil	Max
Vad är ditt samlade omdöme om momentet reproduktion?	4,7	0,5	10,3 %	4,0	4,5	5,0	5,0	5,0

Studenternas förslag och synpunkter gällande webbaserad undervisning togs på allvar.

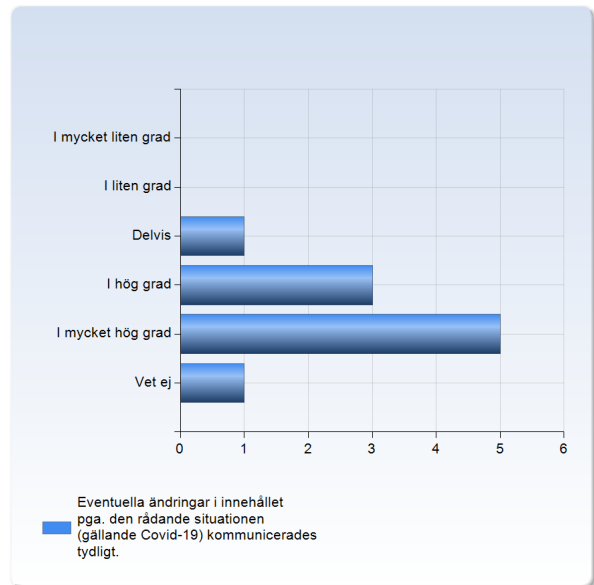
Studenternas förslag och synpunkter gällande webbaserad undervisning togs på allvar.	Antal svar
	1
I mycket liten grad	(10,0%)
I liten grad	0 (0,0%)
Delvis	0 (0,0%)
I hög grad	5 (50,0%)
I mycket hög grad	4 (40,0%)
Vet ej	0 (0,0%)
Summa	10 (100,0%)



	Medelvärde	Standardavvikelse	Variationskoefficient	Min	Undre kvartil	Median	Övre kvartil	Max
Studenternas förslag och synpunkter gällande webbaserad undervisning togs på allvar.	4,1	1,2	29,2 %	1,0	4,0	4,0	5,0	5,0

Eventuella ändringar i innehållet pga. den rådande situationen (gällande Covid-19) kommunicerades tydligt.

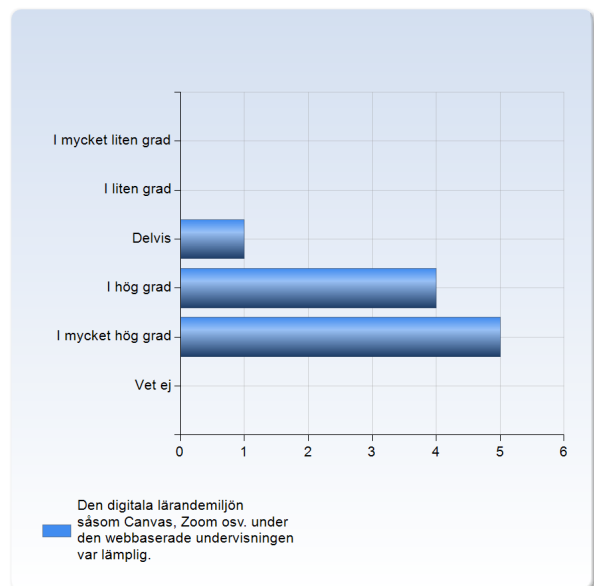
Eventuella ändringar i innehållet pga. den rådande situationen (gällande Covid-19) kommunicerades tydligt.	Antal svar
I mycket liten grad	0 (0,0%)
I liten grad	0 (0,0%)
Delvis	1 (10,0%)
I hög grad	3 (30,0%)
I mycket hög grad	5 (50,0%)
Vet ej	1 (10,0%)
Summa	10 (100,0%)



	Medelvärde	Standardavvikelse	Variationskoefficient	Min	Undre kvartil	Median	Övre kvartil	Max
Eventuella ändringar i innehållet pga. den rådande situationen (gällande Covid-19) kommunicerades tydligt.	4,4	0,7	16,3 %	3,0	4,0	5,0	5,0	5,0

Den digitala lärandemiljön såsom Canvas, Zoom osv. under den webbaserade undervisningen var lämplig.

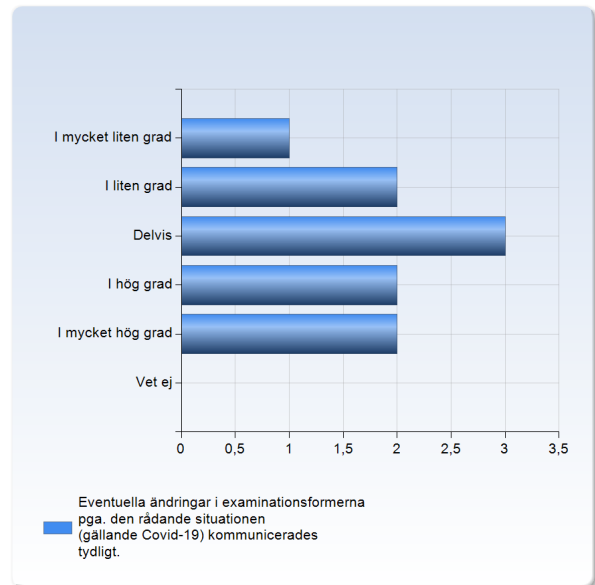
Den digitala lärandemiljön såsom Canvas, Zoom osv. under den webbaserade undervisningen var lämplig.	Antal svar
I mycket liten grad	0 (0,0%)
I liten grad	0 (0,0%)
Delvis	1 (10,0%)
I hög grad	4 (40,0%)
I mycket hög grad	5 (50,0%)
Vet ej	0 (0,0%)
Summa	10 (100,0%)



	Medelvärde	Standardavvikelse	Variationskoefficient	Min	Undre kvartil	Median	Övre kvartil	Max
Den digitala lärandemiljön såsom Canvas, Zoom osv. under den webbaserade undervisningen var lämplig.	4,4	0,7	15,9 %	3,0	4,0	4,5	5,0	5,0

Eventuella ändringar i examinationsformerna pga. den rådande situationen (gällande Covid-19) kommunicerades tydligt.

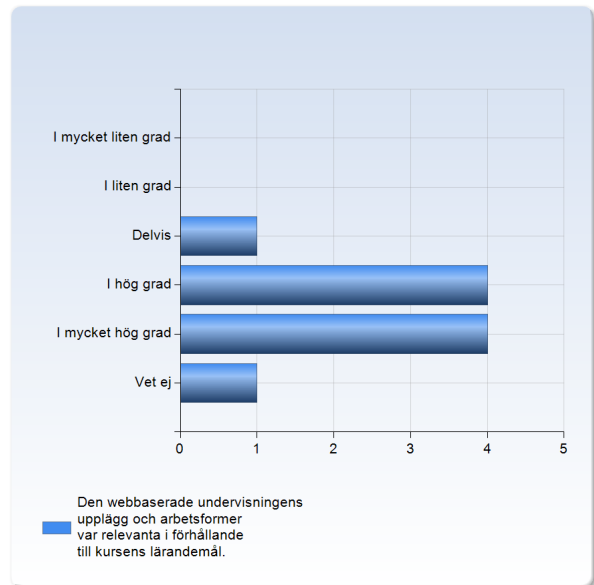
Eventuella ändringar i examinationsformerna pga. den rådande situationen (gällande Covid-19) kommunicerades tydligt.	Antal svar
I mycket liten grad	1 (10,0%)
I liten grad	2 (20,0%)
Delvis	3 (30,0%)
I hög grad	2 (20,0%)
I mycket hög grad	2 (20,0%)
Vet ej	0 (0,0%)
Summa	10 (100,0%)



	Medelvärde	Standardavvikelse	Variationskoefficient	Undre kvartil	Övre kvartil	Median	Max
Eventuella ändringar i examinationsformerna pga. den rådande situationen (gällande Covid-19) kommunicerades tydligt.	3,2	1,3	41,1 %	1,0	2,5	3,0	4,0 5,0

Den webbaserade undervisningens upplägg och arbetsformer var relevanta i förhållande till kursens lärandemål.

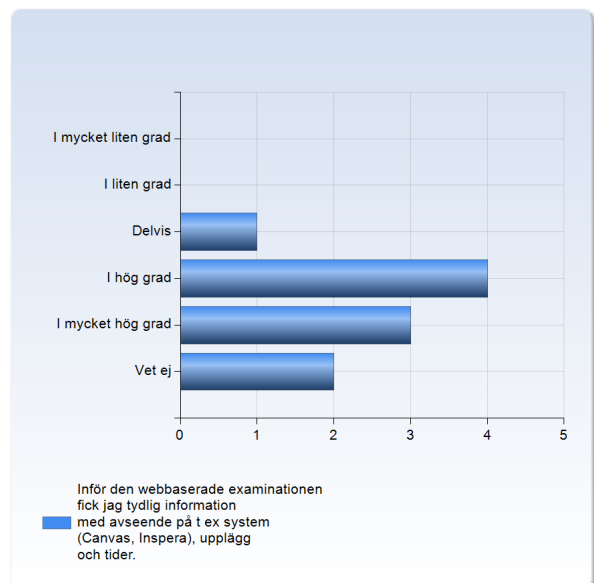
Den webbaserade undervisningens upplägg och arbetsformer var relevanta i förhållande till kursens lärandemål.	Antal svar
I mycket liten grad	0 (0,0%)
I liten grad	0 (0,0%)
Delvis	1 (10,0%)
I hög grad	4 (40,0%)
I mycket hög grad	4 (40,0%)
Vet ej	1 (10,0%)
Summa	10 (100,0%)



	Medelvärde	Standardavvikelse	Variationskoefficient	Undre kvartil	Övre kvartil	Median	Max
Den webbaserade undervisningens upplägg och arbetsformer var relevanta i förhållande till kursens lärandemål.	4,3	0,7	16,3 %	3,0	4,0	4,0	5,0

Inför den webbaserade examinationen fick jag tydlig information med avseende på t ex system (Canvas, Inspera), upplägg och tider.

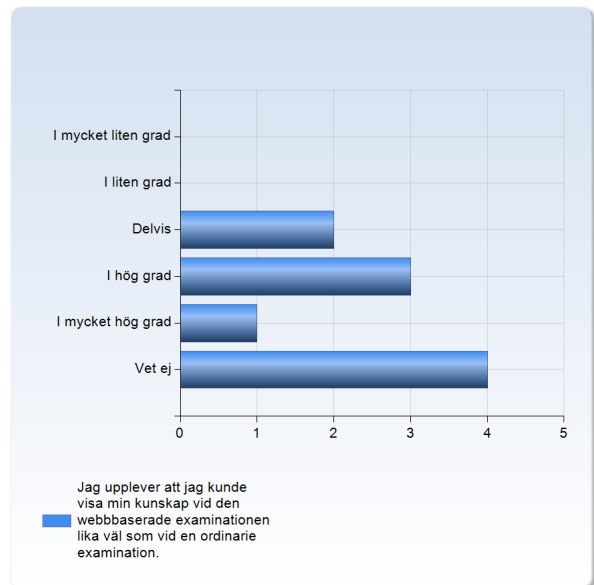
Inför den webbaserade examinationen fick jag tydlig information med avseende på t ex system (Canvas, Inspera), upplägg och tider.	Antal svar
I mycket liten grad	0 (0,0%)
I liten grad	0 (0,0%)
Delvis	1 (10,0%)
I hög grad	4 (40,0%)
I mycket hög grad	3 (30,0%)
Vet ej	2 (20,0%)
Summa	10 (100,0%)



	Medelvärde	Standardavvikelse	Variationskoefficient	Undre Min kvartil	Övre Median kvartil	Max
Inför den webbaserade examinationen fick jag tydlig information med avseende på t ex system (Canvas, Inspera), upplägg och tider.	4,3	0,7	16,6 %	3,0	4,0	5,0

Jag upplever att jag kunde visa min kunskap vid den webbaserade examinationen lika väl som vid en ordinarie examination.

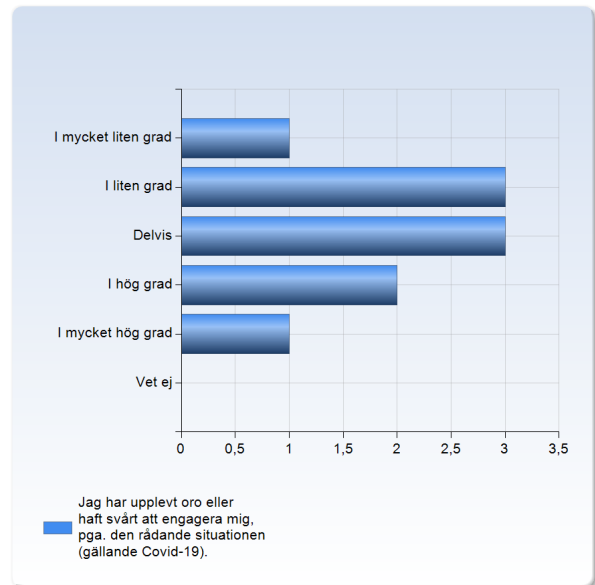
Jag upplever att jag kunde visa min kunskap vid den webbaserade examinationen lika väl som vid en ordinarie examination.	Antal svar
I mycket liten grad	0 (0,0%)
I liten grad	0 (0,0%)
Delvis	2 (20,0%)
I hög grad	3 (30,0%)
I mycket hög grad	1 (10,0%)
Vet ej	4 (40,0%)
Summa	10 (100,0%)



	Medelvärde	Standardavvikelse	Variationskoefficient	Undre Min kvartil	Övre Median kvartil	Max
Jag upplever att jag kunde visa min kunskap vid den webbaserade examinationen lika väl som vid en ordinarie examination.	3,8	0,8	19,6 %	3,0	4,0	5,0

Jag har upplevt oro eller haft svårt att engagera mig, pga. den rådande situationen (gällande Covid-19).

Jag har upplevt oro eller haft svårt att engagera mig, pga. den rådande situationen (gällande Covid-19).	Antal svar
	1
I mycket liten grad	(10,0%)
I liten grad	3 (30,0%)
Delvis	3 (30,0%)
I hög grad	2 (20,0%)
I mycket hög grad	1 (10,0%)
Vet ej	0 (0,0%)
Summa	10 (100,0%)



	Medelvärde	Standardavvikelse	Variationskoefficient	Min	Undre kvartil	Median	Övre kvartil	Max
Jag har upplevt oro eller haft svårt att engagera mig, pga. den rådande situationen (gällande Covid-19).	2,9	1,2	41,3 %	1,0	2,0	3,0	3,5	5,0