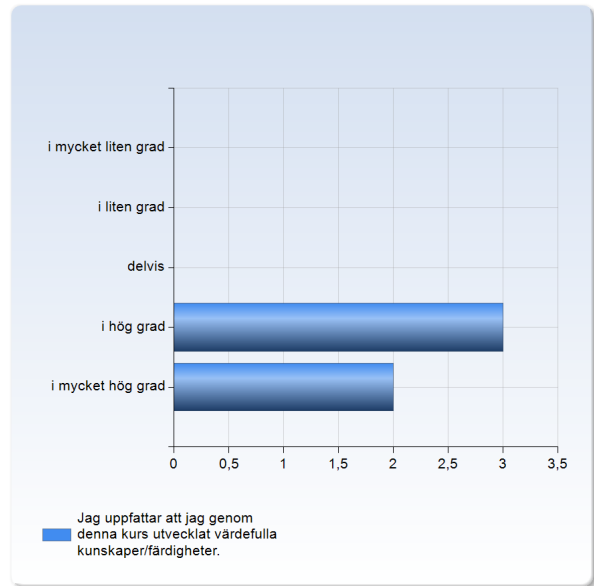


Tillämpad biomedicinsk laboratorievetenskap 2 1BA105 HT20

Antal respondenter: 45
Antal svar: 5
Svarsfrekvens: 11,11 %

Jag uppfattar att jag genom denna kurs utvecklat värdefulla kunskaper /färdigheter.

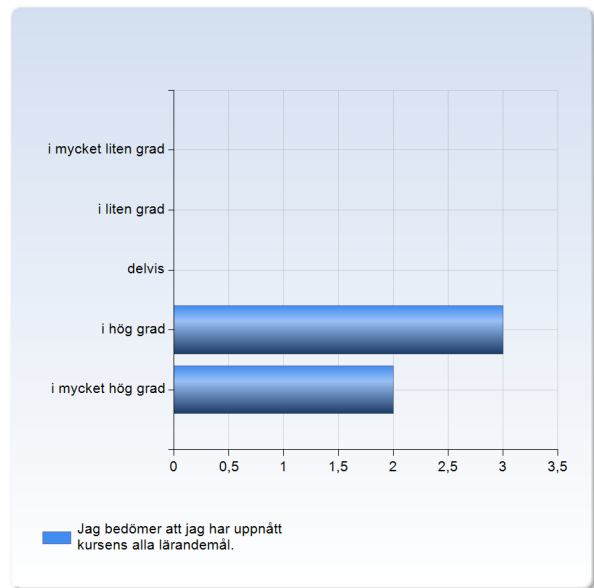
| Jag uppfattar att jag genom denna kurs utvecklat värdefulla kunskaper/färdigheter. | Antal svar |
|--|------------|
| i mycket liten grad | 0 (0,0%) |
| i liten grad | 0 (0,0%) |
| delvis | 0 (0,0%) |
| i hög grad | 3 (60,0%) |
| i mycket hög grad | 2 (40,0%) |
| Summa | 5 (100,0%) |



| | Medelvärde | Standardavvikelse | Variationskoefficient | Min | Undre kvartil | Median | Övre kvartil | Max |
|--|------------|-------------------|-----------------------|-----|---------------|--------|--------------|-----|
| Jag uppfattar att jag genom denna kurs utvecklat värdefulla kunskaper/färdigheter. | 4,4 | 0,5 | 12,4 % | 4,0 | 4,0 | 4,0 | 5,0 | 5,0 |

Jag bedömer att jag har uppnått kursens alla lärandemål.

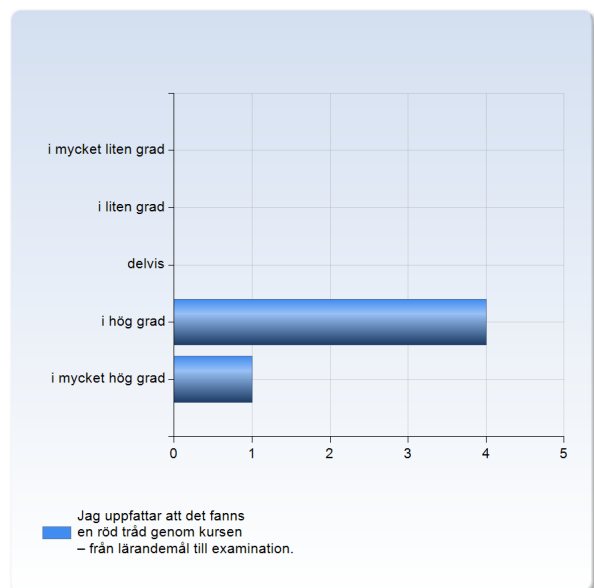
| Jag bedömer att jag har uppnått kursens alla lärandemål. | Antal svar |
|--|------------|
| i mycket liten grad | 0 (0,0%) |
| i liten grad | 0 (0,0%) |
| delvis | 0 (0,0%) |
| i hög grad | 3 (60,0%) |
| i mycket hög grad | 2 (40,0%) |
| Summa | 5 (100,0%) |



| | Medelvärde | Standardavvikelse | Variationskoefficient | Min | Undre kvartil | Median | Övre kvartil | Max |
|--|------------|-------------------|-----------------------|-----|---------------|--------|--------------|-----|
| Jag bedömer att jag har uppnått kursens alla lärandemål. | 4,4 | 0,5 | 12,4 % | 4,0 | 4,0 | 4,0 | 5,0 | 5,0 |

Jag uppfattar att det fanns en röd tråd genom kursen – från lärandemål till examination.

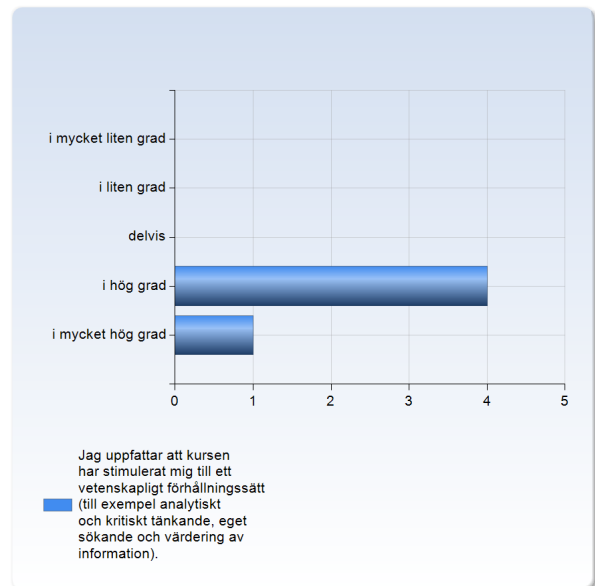
| Jag uppfattar att det fanns en röd tråd genom kursen – från lärandemål till examination. | Antal svar |
|--|------------|
| i mycket liten grad | 0 (0,0%) |
| i liten grad | 0 (0,0%) |
| delvis | 0 (0,0%) |
| i hög grad | 4 (80,0%) |
| i mycket hög grad | 1 (20,0%) |
| Summa | 5 (100,0%) |



| | Medelvärde | Standardavvikelse | Variationskoefficient | Min | Undre kvartil | Median | Övre kvartil | Max |
|--|------------|-------------------|-----------------------|-----|---------------|--------|--------------|-----|
| Jag uppfattar att det fanns en röd tråd genom kursen – från lärandemål till examination. | 4,2 | 0,4 | 10,6 % | 4,0 | 4,0 | 4,0 | 4,0 | 5,0 |

Jag uppfattar att kursen har stimulerat mig till ett vetenskapligt förhållningssätt (till exempel analytiskt och kritiskt tänkande, eget sökande och värdering av information).

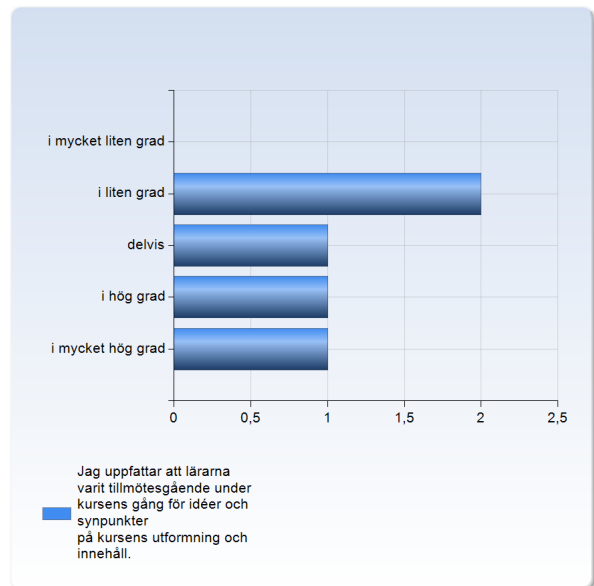
| Jag uppfattar att kursen har stimulerat mig till ett vetenskapligt förhållningssätt (till exempel analytiskt och kritiskt tänkande, eget sökande och värdering av information). | Antal svar |
|---|------------|
| i mycket liten grad | 0 (0,0%) |
| i liten grad | 0 (0,0%) |
| delvis | 0 (0,0%) |
| i hög grad | 4 (80,0%) |
| i mycket hög grad | 1 (20,0%) |
| Summa | 5 (100,0%) |



| | Medelvärde | Standardavvikelse | Variationskoefficient | Min | Undre kvartil | Median | Övre kvartil | Max |
|---|------------|-------------------|-----------------------|-----|---------------|--------|--------------|-----|
| Jag uppfattar att kursen har stimulerat mig till ett vetenskapligt förhållningssätt (till exempel analytiskt och kritiskt tänkande, eget sökande och värdering av information). | 4,2 | 0,4 | 10,6 % | 4,0 | 4,0 | 4,0 | 4,0 | 5,0 |

Jag uppfattar att lärarna varit tillmötesgående under kursens gång för idéer och synpunkter på kursens utformning och innehåll.

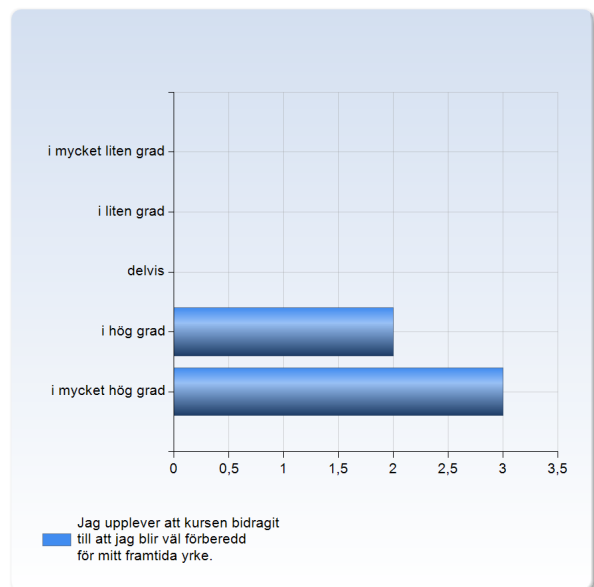
| Jag uppfattar att lärarna varit tillmötesgående under kursens gång för idéer och synpunkter på kursens utformning och innehåll. | Antal svar |
|---|------------|
| i mycket liten grad | 0 (0,0%) |
| i liten grad | 2 (40,0%) |
| delvis | 1 (20,0%) |
| i hög grad | 1 (20,0%) |
| i mycket hög grad | 1 (20,0%) |
| Summa | 5 (100,0%) |



| | Medelvärde | Standardavvikelse | Variationskoefficient | Min | Undre kvartil | Median | Övre kvartil | Max |
|---|------------|-------------------|-----------------------|-----|---------------|--------|--------------|-----|
| Jag uppfattar att lärarna varit tillmötesgående under kursens gång för idéer och synpunkter på kursens utformning och innehåll. | 3,2 | 1,3 | 40,7 % | 2,0 | 2,0 | 3,0 | 4,0 | 5,0 |

Jag upplever att kursen bidragit till att jag blir väl förberedd för mitt framtida yrke.

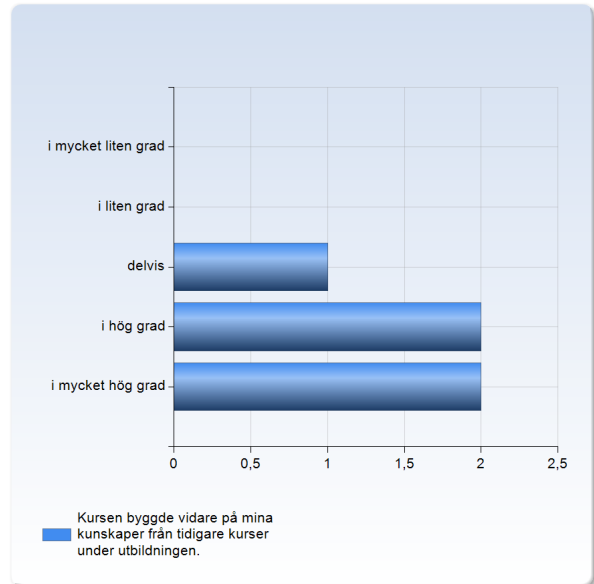
| Jag upplever att kursen bidragit till att jag blir väl förberedd för mitt framtida yrke. | Antal svar |
|--|------------|
| i mycket liten grad | 0 (0,0%) |
| i liten grad | 0 (0,0%) |
| delvis | 0 (0,0%) |
| i hög grad | 2 (40,0%) |
| i mycket hög grad | 3 (60,0%) |
| Summa | 5 (100,0%) |



| | Medelvärde | Standardavvikelse | Variationskoefficient | Min | Undre kvartil | Median | Övre kvartil | Max |
|--|------------|-------------------|-----------------------|-----|---------------|--------|--------------|-----|
| Jag upplever att kursen bidragit till att jag blir väl förberedd för mitt framtida yrke. | 4,6 | 0,5 | 11,9 % | 4,0 | 4,0 | 5,0 | 5,0 | 5,0 |

Kursen byggde vidare på mina kunskaper från tidigare kurser under utbildningen.

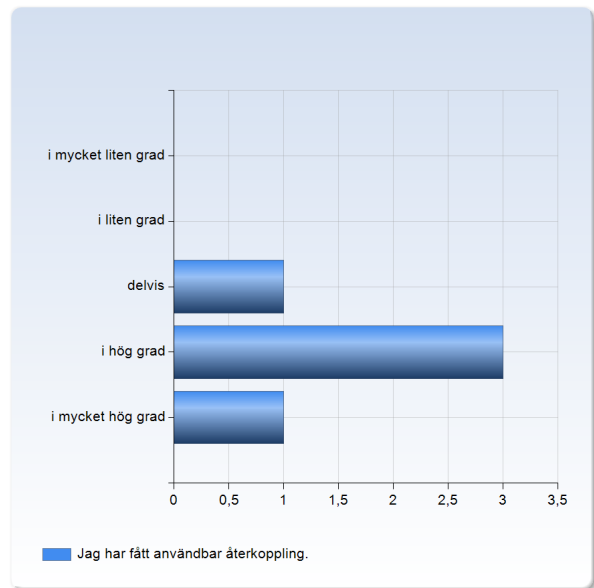
| Kursen byggde vidare på mina kunskaper från tidigare kurser under utbildningen. | Antal svar |
|---|------------|
| i mycket liten grad | 0 (0,0%) |
| i liten grad | 0 (0,0%) |
| delvis | 1 (20,0%) |
| i hög grad | 2 (40,0%) |
| i mycket hög grad | 2 (40,0%) |
| Summa | 5 (100,0%) |



| | Medelvärde | Standardavvikelse | Variationskoefficient | Min | Undre kvartil | Median | Övre kvartil | Max |
|---|------------|-------------------|-----------------------|-----|---------------|--------|--------------|-----|
| Kursen byggde vidare på mina kunskaper från tidigare kurser under utbildningen. | 4,2 | 0,8 | 19,9 % | 3,0 | 4,0 | 4,0 | 5,0 | 5,0 |

Jag har fått användbar återkoppling.

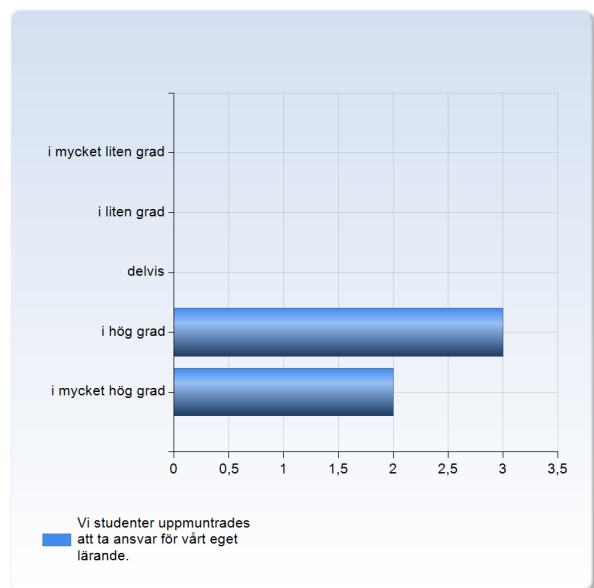
| Jag har fått användbar återkoppling. | Antal svar |
|--------------------------------------|------------|
| i mycket liten grad | 0 (0,0%) |
| i liten grad | 0 (0,0%) |
| delvis | 1 (20,0%) |
| i hög grad | 3 (60,0%) |
| i mycket hög grad | 1 (20,0%) |
| Summa | 5 (100,0%) |



| | Medelvärde | Standardavvikelse | Variationskoefficient | Min | Undre kvartil | Median | Övre kvartil | Max |
|--------------------------------------|------------|-------------------|-----------------------|-----|---------------|--------|--------------|-----|
| Jag har fått användbar återkoppling. | 4,0 | 0,7 | 17,7 % | 3,0 | 4,0 | 4,0 | 4,0 | 5,0 |

Vi studenter uppmuntrades att ta ansvar för vårt eget lärande.

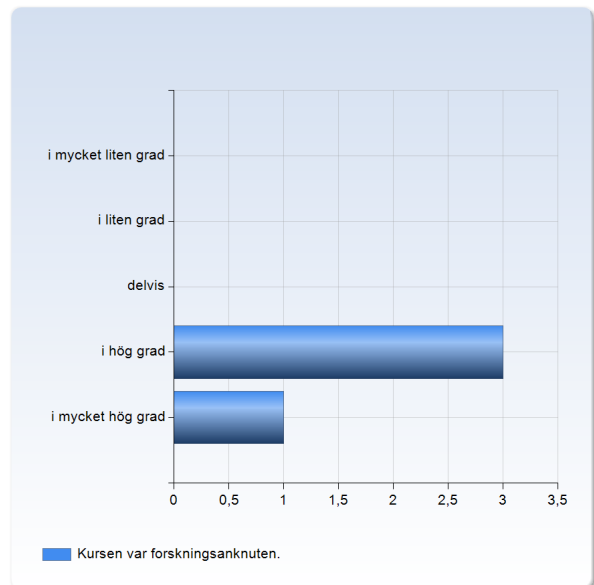
| Vi studenter uppmuntrades att ta ansvar för vårt eget lärande. | Antal svar |
|--|------------|
| i mycket liten grad | 0 (0,0%) |
| i liten grad | 0 (0,0%) |
| delvis | 0 (0,0%) |
| i hög grad | 3 (60,0%) |
| i mycket hög grad | 2 (40,0%) |
| Summa | 5 (100,0%) |



| | Medelvärde | Standardavvikelse | Variationskoefficient | Min | Undre kvartil | Median | Övre kvartil | Max |
|--|------------|-------------------|-----------------------|-----|---------------|--------|--------------|-----|
| Vi studenter uppmuntrades att ta ansvar för vårt eget lärande. | 4,4 | 0,5 | 12,4 % | 4,0 | 4,0 | 4,0 | 5,0 | 5,0 |

Kursen var forskningsanknuten.

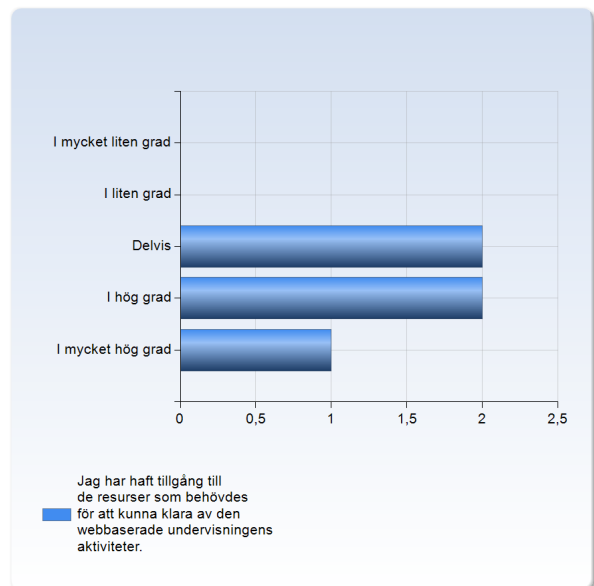
| Kursen var forskningsanknuten. | Antal svar |
|--------------------------------|------------|
| i mycket liten grad | 0 (0,0%) |
| i liten grad | 0 (0,0%) |
| delvis | 0 (0,0%) |
| i hög grad | 3 (75,0%) |
| i mycket hög grad | 1 (25,0%) |
| Summa | 4 (100,0%) |



| | Medelvärde | Standardavvikelse | Variationskoefficient | Min | Undre kvartil | Median | Övre kvartil | Max |
|--------------------------------|------------|-------------------|-----------------------|-----|---------------|--------|--------------|-----|
| Kursen var forskningsanknuten. | 4,3 | 0,5 | 11,8 % | 4,0 | 4,0 | 4,0 | 4,5 | 5,0 |

Jag har haft tillgång till de resurser som behövs för att kunna klara av den webbaserade undervisningens aktiviteter.

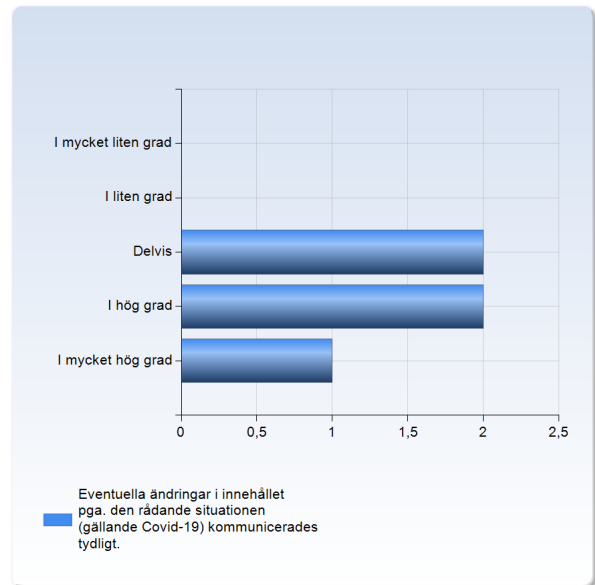
| Jag har haft tillgång till de resurser som behövs för att kunna klara av den webbaserade undervisningens aktiviteter. | Antal svar |
|---|------------|
| I mycket liten grad | 0 (0,0%) |
| I liten grad | 0 (0,0%) |
| Delvis | 2 (40,0%) |
| I hög grad | 2 (40,0%) |
| I mycket hög grad | 1 (20,0%) |
| Summa | 5 (100,0%) |



| | Medelvärde | Standardavvikelse | Variationskoefficient | Min | Undre kvartil | Median | Övre kvartil | Max |
|---|------------|-------------------|-----------------------|-----|---------------|--------|--------------|-----|
| Jag har haft tillgång till de resurser som behövs för att kunna klara av den webbaserade undervisningens aktiviteter. | 3,8 | 0,8 | 22,0 % | 3,0 | 3,0 | 4,0 | 4,0 | 5,0 |

Eventuella ändringar i innehållet pga. den rådande situationen (gällande Covid-19) kommunicerades tydligt.

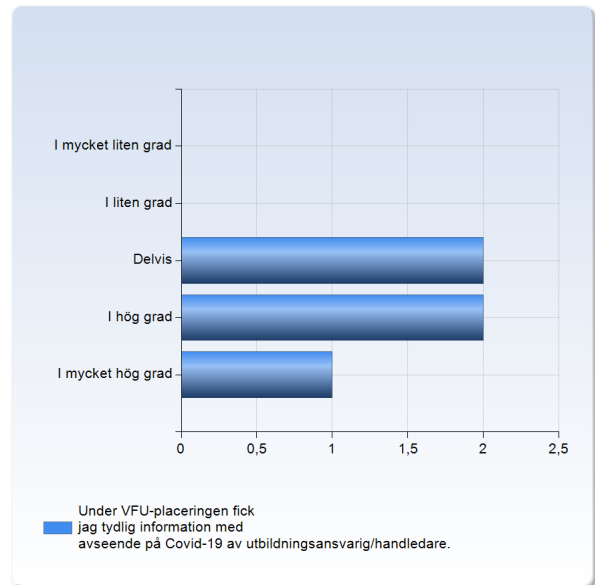
| Eventuella ändringar i innehållet pga. den rådande situationen (gällande Covid-19) kommunicerades tydligt. | Antal svar |
|--|------------|
| I mycket liten grad | 0 (0,0%) |
| I liten grad | 0 (0,0%) |
| Delvis | 2 (40,0%) |
| I hög grad | 2 (40,0%) |
| I mycket hög grad | 1 (20,0%) |
| Summa | 5 (100,0%) |



| | Medelvärde | Standardavvikelse | Variationskoefficient | Min | Undre kvartil | Övre kvartil | Max |
|--|------------|-------------------|-----------------------|-----|---------------|--------------|-----|
| Eventuella ändringar i innehållet pga. den rådande situationen (gällande Covid-19) kommunicerades tydligt. | 3,8 | 0,8 | 22,0 % | 3,0 | 3,0 | 4,0 | 5,0 |

Under VFU-placeringen fick jag tydlig information med avseende på Covid-19 av utbildningsansvarig/handledare.

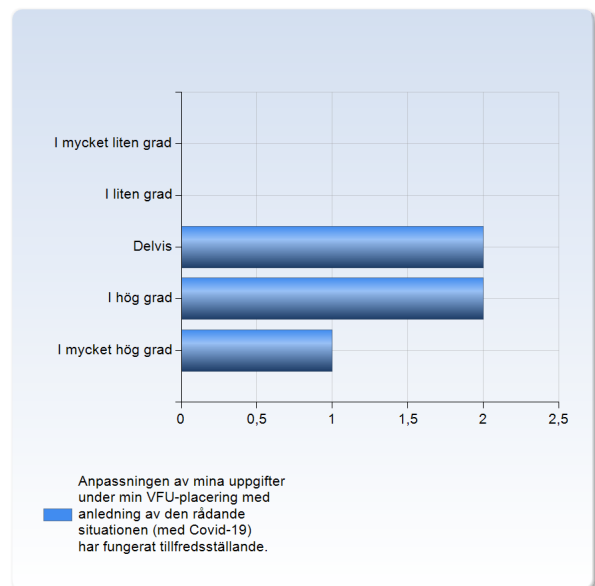
| Under VFU-placeringen fick jag tydlig information med avseende på Covid-19 av utbildningsansvarig/handledare. | Antal svar |
|---|------------|
| I mycket liten grad | 0 (0,0%) |
| I liten grad | 0 (0,0%) |
| Delvis | 2 (40,0%) |
| I hög grad | 2 (40,0%) |
| I mycket hög grad | 1 (20,0%) |
| Summa | 5 (100,0%) |



| | Medelvärde | Standardavvikelse | Variationskoefficient | Undre kvartil | Övre kvartil | Median | Max |
|---|------------|-------------------|-----------------------|---------------|--------------|--------|-----|
| Under VFU-placeringen fick jag tydlig information med avseende på Covid-19 av utbildningsansvarig/handledare. | 3,8 | 0,8 | 22,0 % | 3,0 | 4,0 | 4,0 | 5,0 |

Anpassningen av mina uppgifter under min VFU-placering med anledning av den rådande situationen (med Covid-19) har fungerat tillfredsställande.

| Anpassningen av mina uppgifter under min VFU-placering med anledning av den rådande situationen (med Covid-19) har fungerat tillfredsställande. | Antal svar |
|---|------------|
| I mycket liten grad | 0 (0,0%) |
| I liten grad | 0 (0,0%) |
| Delvis | 2 (40,0%) |
| I hög grad | 2 (40,0%) |
| I mycket hög grad | 1 (20,0%) |
| Summa | 5 (100,0%) |



| | Medelvärde | Standardavvikelse | Variationskoefficient | Undre | | Övre | | |
|---|------------|-------------------|-----------------------|-------|---------|--------|---------|-----|
| | | | | Min | kvartil | Median | kvartil | Max |
| Anpassningen av mina uppgifter under min VFU-placering med anledning av den rådande situationen (med Covid-19) har fungerat tillfredsställande. | 3,8 | 0,8 | 22,0 % | 3,0 | 3,0 | 4,0 | 4,0 | 5,0 |