

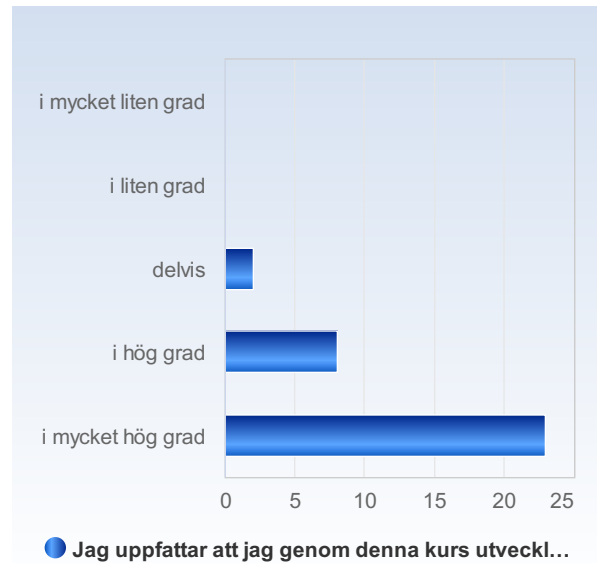


## 2TL039 - Onkologi för tandläkare, VT22

Antal respondenter: 76  
Antal svar: 33  
Svarsfrekvens: 43.42%

### Jag uppfattar att jag genom denna kurs utvecklat värdefulla kunskaper/färdigheter.

| Jag uppfattar att jag genom denna kurs utvecklat värdefulla kunskaper/färdigheter. | Antal svar  |
|--|-------------|
| i mycket liten grad  | 0 (0.0%)    |
| i liten grad   | 0 (0.0%)    |
| delvis   | 2 (6.1%)    |
| i hög grad   | 8 (24.2%)   |
| i mycket hög grad  | 23 (69.7%)  |
| Summa  | 33 (100.0%) |

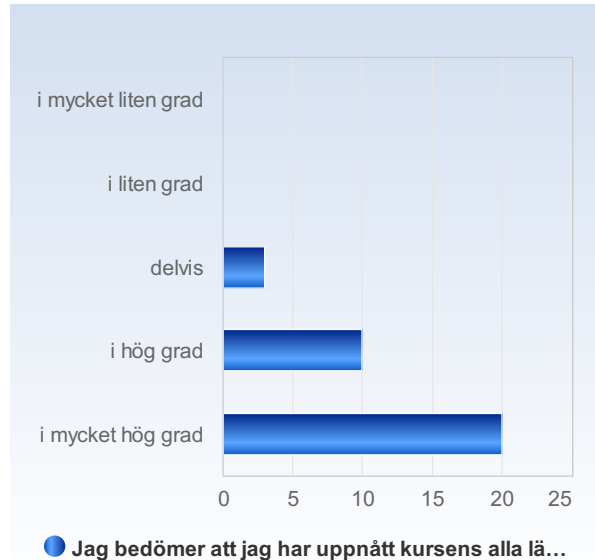


|  | Medelvärde | Standardavvikelse | Variationskoefficient | Min | Undre kvartil | Median | Övre kvartil | Max |
|--|------------|-------------------|-----------------------|-----|---------------|--------|--------------|-----|
| Jag uppfattar att jag genom denna kurs utvecklat värdefulla kunskaper/färdigheter. | 4.6        | 0.6               | 13.0 %                | 3.0 | 4.0           | 5.0    | 5.0          | 5.0 |



## Jag bedömer att jag har uppnått kursens alla lärandemål.

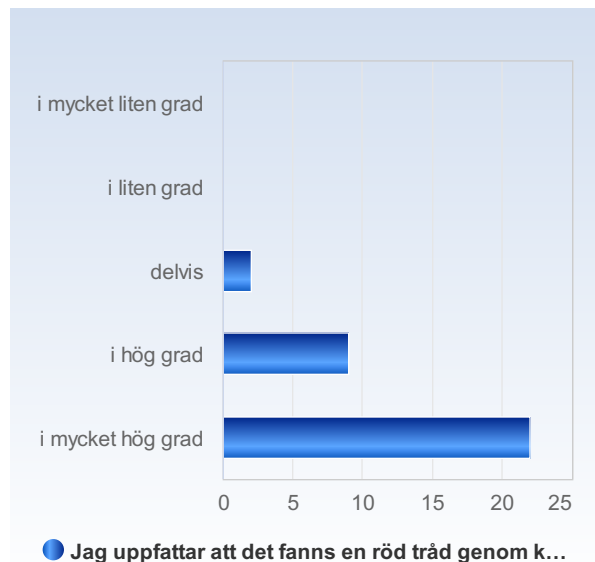
| Jag bedömer att jag har uppnått kursens alla lärandemål. | Antal svar  |
|--|-------------|
| i mycket liten grad                                      | 0 (0.0%)    |
| i liten grad   | 0 (0.0%)    |
| delvis   | 3 (9.1%)    |
| i hög grad   | 10 (30.3%)  |
| i mycket hög grad  | 20 (60.6%)  |
| Summa  | 33 (100.0%) |



|  | Medelvärde | Standardavvikelse | Variationskoefficient | Min | Undre kvartil | Median | Övre kvartil | Max |
|--|------------|-------------------|-----------------------|-----|---------------|--------|--------------|-----|
| Jag bedömer att jag har uppnått kursens alla lärandemål. | 4.5        | 0.7               | 14.8 %                | 3.0 | 4.0           | 5.0    | 5.0          | 5.0 |

## Jag uppfattar att det fanns en röd tråd genom kursen – från lärandemål till examination.

| Jag uppfattar att det fanns en röd tråd genom kursen – från lärandemål till examination. | Antal svar  |
|--|-------------|
| i mycket liten grad  | 0 (0.0%)    |
| i liten grad   | 0 (0.0%)    |
| delvis   | 2 (6.1%)    |
| i hög grad   | 9 (27.3%)   |
| i mycket hög grad  | 22 (66.7%)  |
| Summa  | 33 (100.0%) |

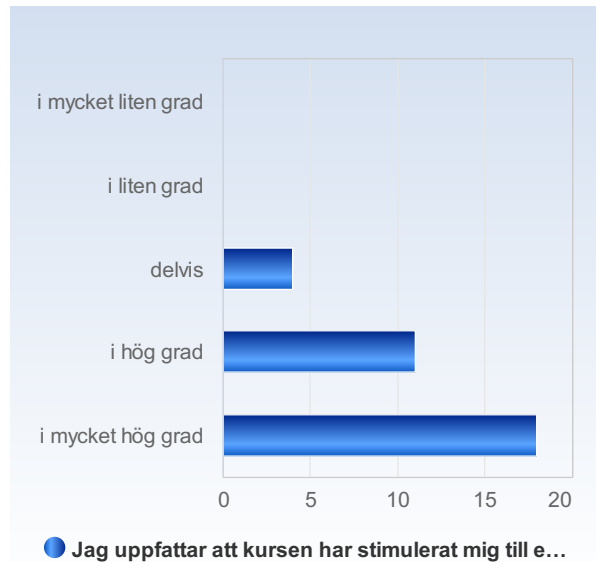


|  | Medelvärde | Standardavvikelse | Variationskoefficient | Min | Undre kvartil | Median | Övre kvartil | Max |
|--|------------|-------------------|-----------------------|-----|---------------|--------|--------------|-----|
| Jag uppfattar att det fanns en röd tråd genom kursen – från lärandemål till examination. | 4.6        | 0.6               | 13.2 %                | 3.0 | 4.0           | 5.0    | 5.0          | 5.0 |



## Jag uppfattar att kursen har stimulerat mig till ett vetenskapligt förhållningssätt (till exempel analytiskt och kritiskt tänkande, eget sökande och värdering av information).

| Jag uppfattar att kursen har stimulerat mig till ett vetenskapligt förhållningssätt (till exempel analytiskt och kritiskt tänkande, eget sökande och värdering av information). | Antal svar  |
|---|-------------|
| i mycket liten grad   | 0 (0.0%)    |
| i liten grad  | 0 (0.0%)    |
| delvis  | 4 (12.1%)   |
| i hög grad  | 11 (33.3%)  |
| i mycket hög grad   | 18 (54.5%)  |
| Summa   | 33 (100.0%) |



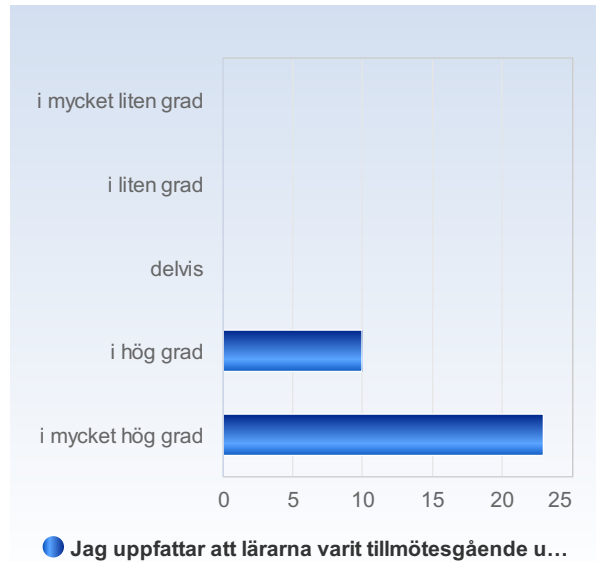
● Jag uppfattar att kursen har stimulerat mig till e...

|   | Medelvärde | Standardavvikelse | Variationskoefficient | Min | Undre kvartil | Median | Övre kvartil | Max |
|---|------------|-------------------|-----------------------|-----|---------------|--------|--------------|-----|
| Jag uppfattar att kursen har stimulerat mig till ett vetenskapligt förhållningssätt (till exempel analytiskt och kritiskt tänkande, eget sökande och värdering av information). | 4.4        | 0.7               | 16.0 %                | 3.0 | 4.0           | 5.0    | 5.0          | 5.0 |



## Jag uppfattar att lärarna varit tillmötesgående under kursens gång för idéer och synpunkter på kursens utformning och innehåll.

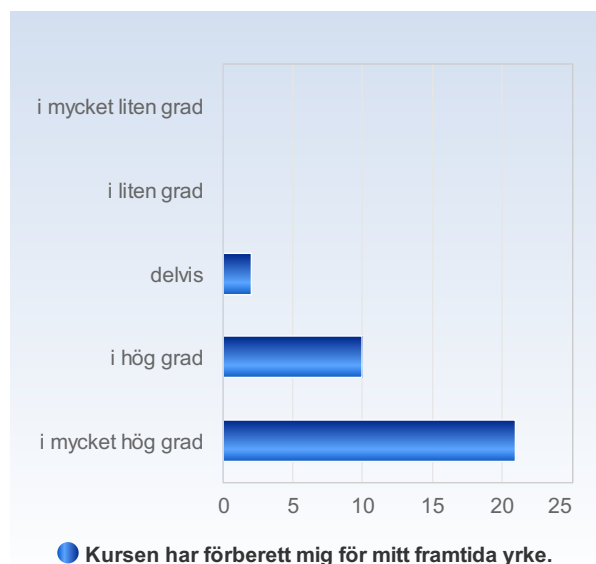
| Jag uppfattar att lärarna varit tillmötesgående under kursens gång för idéer och synpunkter på kursens utformning och innehåll. | Antal svar  |
|---|-------------|
| i mycket liten grad   | 0 (0.0%)    |
| i liten grad  | 0 (0.0%)    |
| delvis  | 0 (0.0%)    |
| i hög grad  | 10 (30.3%)  |
| i mycket hög grad   | 23 (69.7%)  |
| Summa   | 33 (100.0%) |



|   | Medelvärde | Standardavvikelse | Variationskoefficient | Min | Undre kvartil | Median | Övre kvartil | Max |
|---|------------|-------------------|-----------------------|-----|---------------|--------|--------------|-----|
| Jag uppfattar att lärarna varit tillmötesgående under kursens gång för idéer och synpunkter på kursens utformning och innehåll. | 4.7        | 0.5               | 9.9 %                 | 4.0 | 4.0           | 5.0    | 5.0          | 5.0 |

## Kursen har förberett mig för mitt framtida yrke.

| Kursen har förberett mig för mitt framtida yrke. | Antal svar  |
|--|-------------|
| i mycket liten grad                              | 0 (0.0%)    |
| i liten grad                                     | 0 (0.0%)    |
| delvis   | 2 (6.1%)    |
| i hög grad                                       | 10 (30.3%)  |
| i mycket hög grad                                | 21 (63.6%)  |
| Summa  | 33 (100.0%) |



|  | Medelvärde | Standardavvikelse | Variationskoefficient | Min | Undre kvartil | Median | Övre kvartil | Max |
|--|------------|-------------------|-----------------------|-----|---------------|--------|--------------|-----|
| Kursen har förberett mig för mitt framtida yrke. | 4.6        | 0.6               | 13.4 %                | 3.0 | 4.0           | 5.0    | 5.0          | 5.0 |



## Jag har haft en klar bild av vad som förväntades av mig under den här kursen.

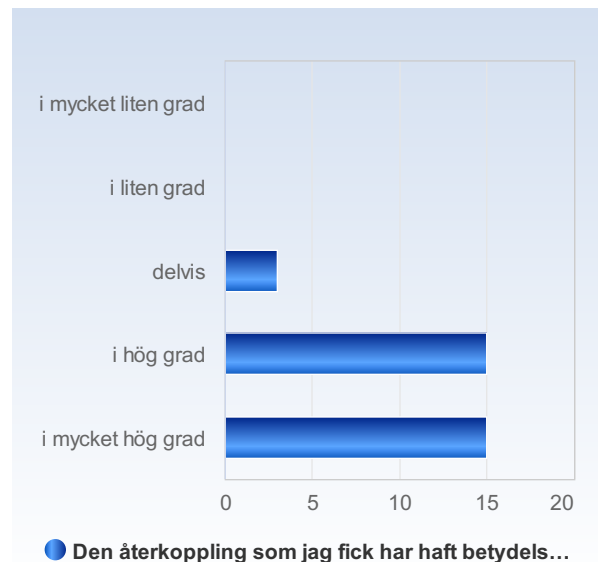
| Jag har haft en klar bild av vad som förväntades av mig under den här kursen. | Antal svar     |
|---|----------------|
| i mycket liten grad   | 0 (0.0%)       |
| i liten grad  | 0 (0.0%)       |
| delvis  | 5 (15.2%)      |
| i hög grad  | 8 (24.2%)      |
|   | 20             |
| i mycket hög grad   | (60.6%)        |
| Summa   | 33<br>(100.0%) |



|   | Medelvärde | Standardavvikelse | Variationskoefficient | Min | Undre kvartil | Median | Övre kvartil | Max |
|---|------------|-------------------|-----------------------|-----|---------------|--------|--------------|-----|
| Jag har haft en klar bild av vad som förväntades av mig under den här kursen. | 4.5        | 0.8               | 16.9 %                | 3.0 | 4.0           | 5.0    | 5.0          | 5.0 |

## Den återkoppling som jag fick har haft betydelse för mitt lärande.

| Den återkoppling som jag fick har haft betydelse för mitt lärande. | Antal svar     |
|--|----------------|
| i mycket liten grad  | 0 (0.0%)       |
| i liten grad   | 0 (0.0%)       |
| delvis   | 3 (9.1%)       |
|  | 15             |
| i hög grad   | (45.5%)        |
|  | 15             |
| i mycket hög grad  | (45.5%)        |
| Summa  | 33<br>(100.0%) |



|  | Medelvärde | Standardavvikelse | Variationskoefficient | Min | Undre kvartil | Median | Övre kvartil | Max |
|--|------------|-------------------|-----------------------|-----|---------------|--------|--------------|-----|
| Den återkoppling som jag fick har haft betydelse för mitt lärande. | 4.4        | 0.7               | 15.0 %                | 3.0 | 4.0           | 4.0    | 5.0          | 5.0 |

### Kommentar

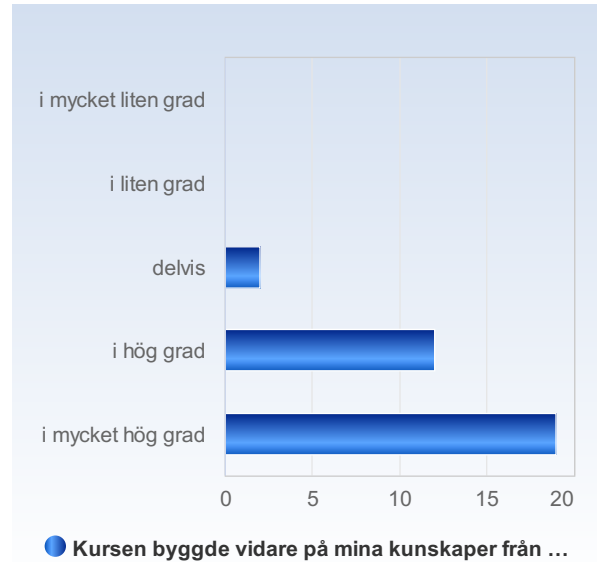
Som jag beskriver lite längre ned, så är jag väldigt nöjd med den här kursen.

Återkoppling och återkoppling vet jag inte, men vi gjorde duggan och därefter gick vi igenom den så det var väldigt bra! 🙏



## Kursen byggde vidare på mina kunskaper från tidigare kurser under utbildningen.

| Kursen byggde vidare på mina kunskaper från tidigare kurser under utbildningen. | Antal svar  |
|---|-------------|
| i mycket liten grad   | 0 (0.0%)    |
| i liten grad  | 0 (0.0%)    |
| delvis  | 2 (6.1%)    |
| i hög grad  | 12 (36.4%)  |
| i mycket hög grad   | 19 (57.6%)  |
| Summa   | 33 (100.0%) |

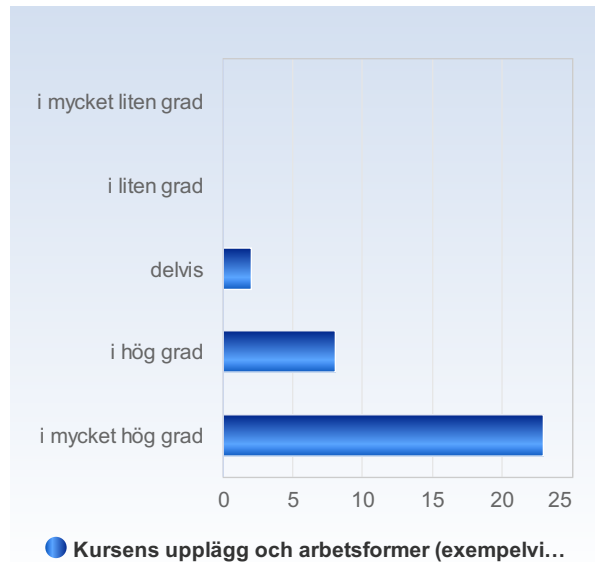


|   | Medelvärde | Standardavvikelse | Variationskoefficient | Min | Undre kvartil | Median | Övre kvartil | Max |
|---|------------|-------------------|-----------------------|-----|---------------|--------|--------------|-----|
| Kursen byggde vidare på mina kunskaper från tidigare kurser under utbildningen. | 4.5        | 0.6               | 13.7 %                | 3.0 | 4.0           | 5.0    | 5.0          | 5.0 |



## Kursens upplägg och arbetsformer (exempelvis föreläsningar, laborationer, seminarier och uppgifter) var relevanta i förhållande till kursens lärandemål.

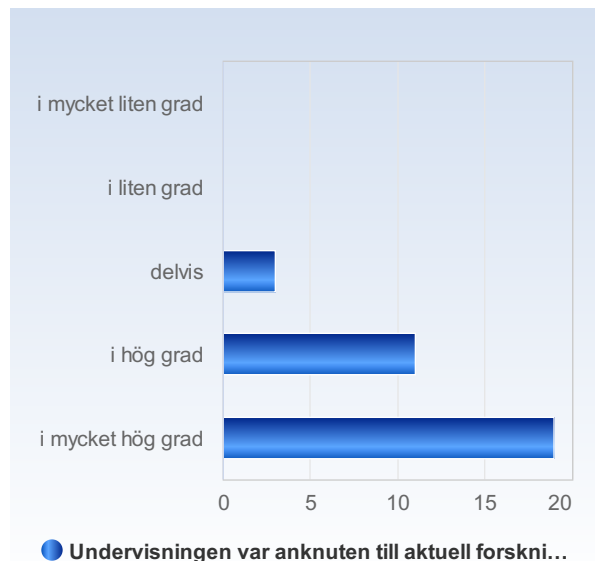
| Kursens upplägg och arbetsformer (exempelvis föreläsningar, laborationer, seminarier och uppgifter) var relevanta i förhållande till kursens lärandemål. | Antal svar |
|--|------------|
| i mycket liten grad  | 0 (0.0%)   |
| i liten grad   | 0 (0.0%)   |
| delvis   | 2 (6.1%)   |
| i hög grad   | 8 (24.2%)  |
|  | 23         |
| i mycket hög grad  | (69.7%)    |
|  | 33         |
| Summa  | (100.0%)   |



|  | Medelvärde | Standardavvikelse | Variationskoefficient | Undre kvartil | Övre kvartil | Max |
|--|------------|-------------------|-----------------------|---------------|--------------|-----|
| Kursens upplägg och arbetsformer (exempelvis föreläsningar, laborationer, seminarier och uppgifter) var relevanta i förhållande till kursens lärandemål. | 4.6        | 0.6               | 13.0 %                | 3.0           | 5.0          | 5.0 |

## Undervisningen var anknuten till aktuell forskning.

| Undervisningen var anknuten till aktuell forskning. | Antal svar  |
|---|-------------|
| i mycket liten grad                                 | 0 (0.0%)    |
| i liten grad  | 0 (0.0%)    |
| delvis  | 3 (9.1%)    |
| i hög grad  | 11 (33.3%)  |
| i mycket hög grad                                   | 19 (57.6%)  |
| Summa   | 33 (100.0%) |

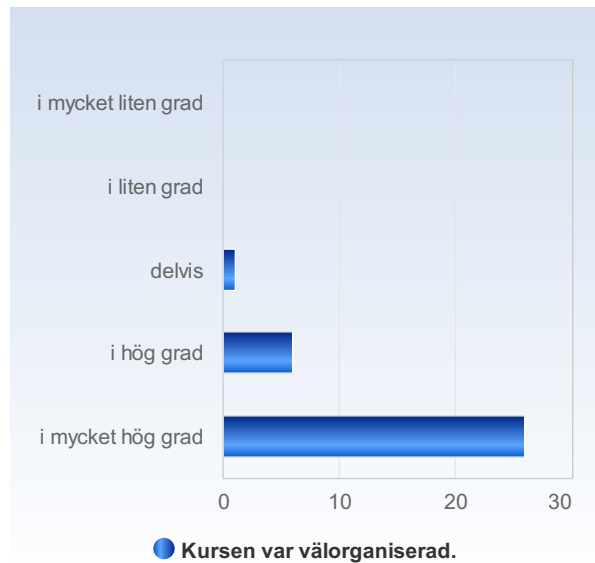


|   | Medelvärde | Standardavvikelse | Variationskoefficient | Min | Undre kvartil | Median | Övre kvartil | Max |
|---|------------|-------------------|-----------------------|-----|---------------|--------|--------------|-----|
| Undervisningen var anknuten till aktuell forskning. | 4.5        | 0.7               | 14.9 %                | 3.0 | 4.0           | 5.0    | 5.0          | 5.0 |



## Kursen var välorganiserad.

| Kursen var välorganiserad. | Antal svar  |
|----------------------------|-------------|
| i mycket liten grad        | 0 (0.0%)    |
| i liten grad               | 0 (0.0%)    |
| delvis                     | 1 (3.0%)    |
| i hög grad                 | 6 (18.2%)   |
| i mycket hög grad          | 26 (78.8%)  |
| Summa                      | 33 (100.0%) |



|                            | Medelvärde | Standardavvikelse | Variationskoefficient | Min | Undre kvartil | Median | Övre kvartil | Max |
|----------------------------|------------|-------------------|-----------------------|-----|---------------|--------|--------------|-----|
| Kursen var välorganiserad. | 4.8        | 0.5               | 10.5 %                | 3.0 | 5.0           | 5.0    | 5.0          | 5.0 |

### Kommentar

Mycket bra kursledning, intressanta föreläsningar och roligt med studiebesök på strålbehandlingsenheten! Rolig kurs!

Jag tycker denna kurs - likt ÖNH kursen - har varit otroligt välorganiserad och lärorik. Dessutom så har Nanna och de andra varit väldigt tillmötesgående. Sist men inte minst; jättegulligt och generöst med frukost på uppropet!

Mycket bra kurs!

## Vad tycker du kan förbättras i kursen?

### Vad tycker du kan förbättras i kursen?

Tyckte allt var ganska klart, mycket bra kurs

Helt ärligt så hade jag bara önskat att kursen (kurserna) hade varit lite större poängmässigt då det är ett mycket viktigt område! Mycket bra upplägg förövrigt.

Allt var toppen! Uppskattar även kaffe o mackorna :D

Kursen var bra och mycket givande

I det stora hela så är jag jättenöjd med den här kursen och önskar att den kunde vara längre, åtminstone två veckor. Dock så önskar jag att Hanna Carstens föreläsning kunde vara något mer ingående och mer "biomedicinsk". Kanske hade varit bra att nämna Hallmarks of cancer osv. Förstår att det inte är en preklinisk kurs, men hade ändå tyckt att det hade varit bra med lite mer medicinska termer och djupdykning :) Sedan hade det varit oerhört lärorikt med mer seminarier där man tar upp patientfall och får jobba i smågrupper.

Inget som egentligen behöver förbättras, men jag vill uttrycka tacksamhet för er alla lärare och speciellt LINA NYGREN. Fantastisk ödmjuk och pedagogisk! Bra!

Tycker att kursen var i helhet väldigt bra och lärorik att även se ur en läkares perspektiv hur det hänger ihop med vår yrke och sambandet

Jättebra kurs, önskade fler auskultationspass

Nya frågor till duggan och kanske en annan typ av förhör.

Eftersom det är samma frågor varje dugga så är det många som skippar föreläsning/inte "lär sig" ämnet helt

Inget.





## Hur tycker du att föreläsningarna var?

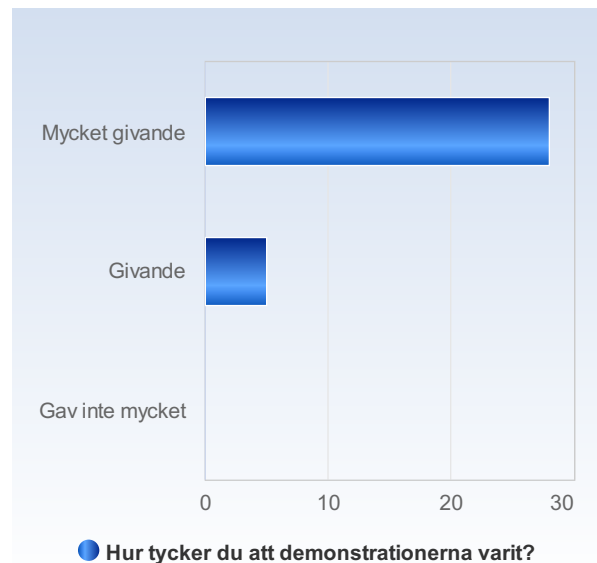
| Hur tycker du att föreläsningarna var? | Antal svar  |
|--|-------------|
| Mycket givande                         | 24 (72.7%)  |
| Givande                                | 9 (27.3%)   |
| Gav inte mycket                        | 0 (0.0%)    |
| Summa                                  | 33 (100.0%) |



|  | Medelvärde | Standardavvikelse | Variationskoefficient | Min | Undre kvartil | Median | Övre kvartil | Max |
|--|------------|-------------------|-----------------------|-----|---------------|--------|--------------|-----|
| Hur tycker du att föreläsningarna var? | 1.3        | 0.5               | 35.5 %                | 1.0 | 1.0           | 1.0    | 2.0          | 2.0 |

## Hur tycker du att demonstrationerna varit?

| Hur tycker du att demonstrationerna varit? | Antal svar  |
|--|-------------|
| Mycket givande                             | 28 (84.8%)  |
| Givande                                    | 5 (15.2%)   |
| Gav inte mycket                            | 0 (0.0%)    |
| Summa                                      | 33 (100.0%) |

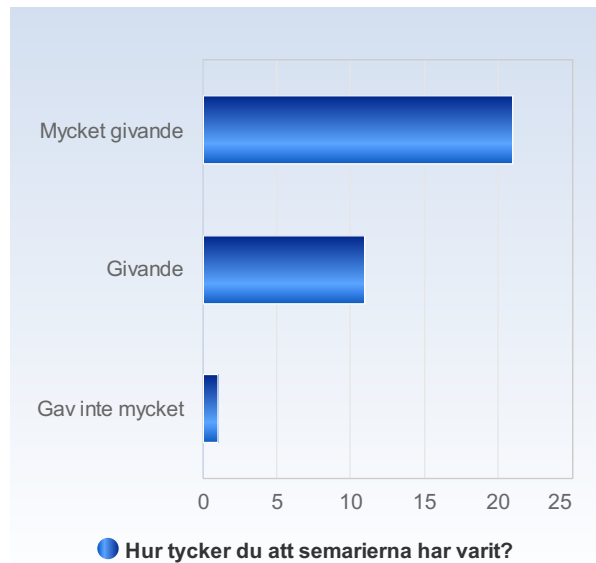


|  | Medelvärde | Standardavvikelse | Variationskoefficient | Min | Undre kvartil | Median | Övre kvartil | Max |
|--|------------|-------------------|-----------------------|-----|---------------|--------|--------------|-----|
| Hur tycker du att demonstrationerna varit? | 1.2        | 0.4               | 31.6 %                | 1.0 | 1.0           | 1.0    | 1.0          | 2.0 |



## Hur tycker du att semarierna har varit?

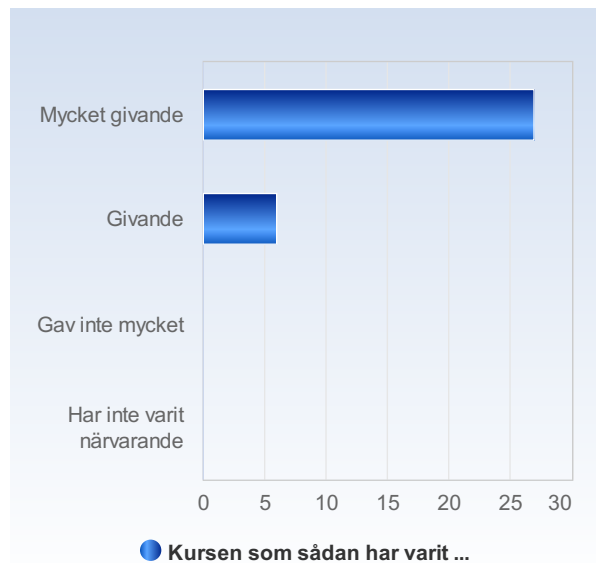
| Hur tycker du att semarierna har varit? | Antal svar  |
|---|-------------|
| Mycket givande                          | 21 (63.6%)  |
| Givande                                 | 11 (33.3%)  |
| Gav inte mycket                         | 1 (3.0%)    |
| Summa                                   | 33 (100.0%) |



|   | Medelvärde | Standardavvikelse | Variationskoefficient | Min | Undre kvartil | Median | Övre kvartil | Max |
|---|------------|-------------------|-----------------------|-----|---------------|--------|--------------|-----|
| Hur tycker du att semarierna har varit? | 1.4        | 0.6               | 39.9 %                | 1.0 | 1.0           | 1.0    | 2.0          | 3.0 |

## Kursen som sådan har varit ...

| Kursen som sådan har varit ... | Antal svar  |
|--------------------------------|-------------|
| Mycket givande                 | 27 (81.8%)  |
| Givande                        | 6 (18.2%)   |
| Gav inte mycket                | 0 (0.0%)    |
| Har inte varit närvarande      | 0 (0.0%)    |
| Summa                          | 33 (100.0%) |



|                                | Medelvärde | Standardavvikelse | Variationskoefficient | Min | Undre kvartil | Median | Övre kvartil | Max |
|--------------------------------|------------|-------------------|-----------------------|-----|---------------|--------|--------------|-----|
| Kursen som sådan har varit ... | 1.2        | 0.4               | 33.1 %                | 1.0 | 1.0           | 1.0    | 1.0          | 2.0 |



## Vilket betyg skulle du ge ÖNH-kursen som helst?

(Agne en siffra på skalan 1-5 där 1 är lägst betyg och 5 är högst betyg)

| Vilket betyg skulle du ge ÖNH-kursen som helst?                          |             |
|--|-------------|
| (Agne en siffra på skalan 1-5 där 1 är lägst betyg och 5 är högst betyg) |             |
|  | Antal svar  |
| 1  | 0 (0.0%)    |
| 2  | 0 (0.0%)    |
| 3  | 1 (3.0%)    |
| 4  | 8 (24.2%)   |
| 5  | 24 (72.7%)  |
| Summa  | 33 (100.0%) |



|  | Medelvärde | Standardavvikelse | Variationskoefficient | Min | Undre kvartil | Median | Övre kvartil | Max |
|--|------------|-------------------|-----------------------|-----|---------------|--------|--------------|-----|
| Vilket betyg skulle du ge ÖNH-kursen som helst?                          |            |                   |                       |     |               |        |              |     |
| (Agne en siffra på skalan 1-5 där 1 är lägst betyg och 5 är högst betyg) | 4.7        | 0.5               | 11.3 %                | 3.0 | 4.0           | 5.0    | 5.0          | 5.0 |