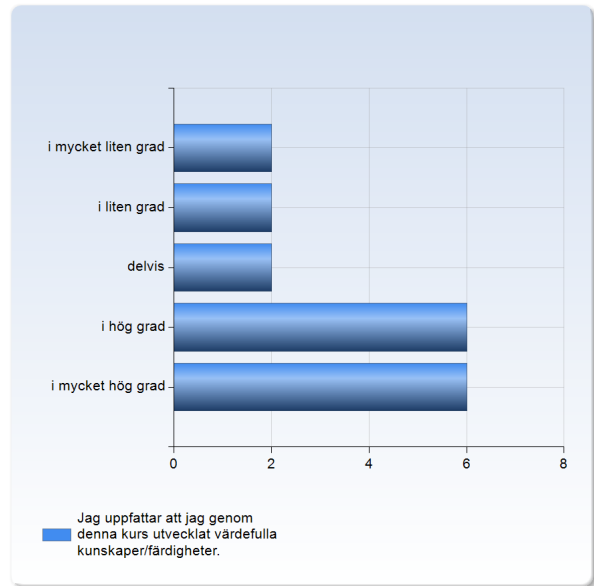


Vetenskaplig metodik 2 - 1BA174 HT20

Antal respondenter: 54
Antal svar: 18
Svarsfrekvens: 33,33 %

Jag uppfattar att jag genom denna kurs utvecklat värdefulla kunskaper/färdigheter.

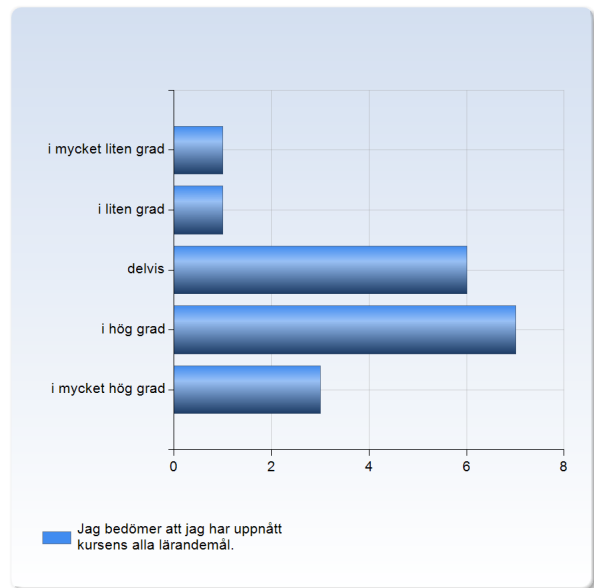
| Jag uppfattar att jag genom denna kurs utvecklat värdefulla kunskaper/färdigheter. | Antal svar |
|--|------------|
| | 2 |
| i mycket liten grad | (11,1%) |
| | 2 |
| i liten grad | (11,1%) |
| | 2 |
| delvis | (11,1%) |
| | 6 |
| i hög grad | (33,3%) |
| | 6 |
| i mycket hög grad | (33,3%) |
| | 18 |
| Summa | (100,0%) |



| | Medelvärde | Standardavvikelse | Variationskoefficient | Min | Undre kvartil | Median | Övre kvartil | Max |
|--|------------|-------------------|-----------------------|-----|---------------|--------|--------------|-----|
| Jag uppfattar att jag genom denna kurs utvecklat värdefulla kunskaper/färdigheter. | 3,7 | 1,4 | 37,4 % | 1,0 | 3,0 | 4,0 | 5,0 | 5,0 |

Jag bedömer att jag har uppnått kursens alla lärandemål.

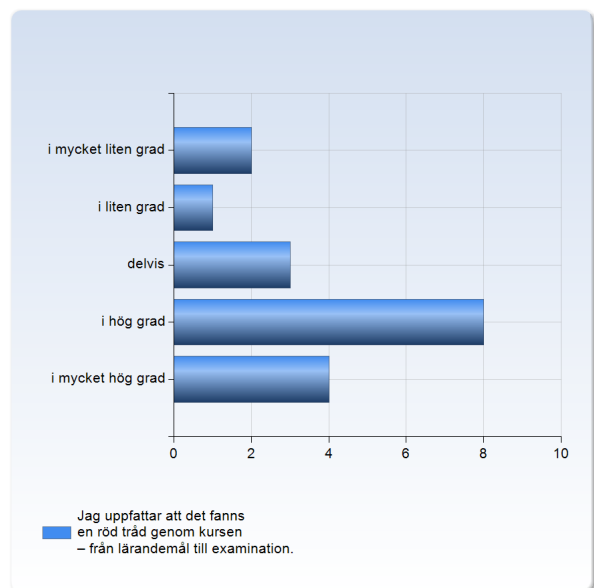
| Jag bedömer att jag har uppnått kursens alla lärandemål. | Antal svar |
|--|-------------|
| i mycket liten grad | 1 (5,6%) |
| i liten grad | 1 (5,6%) |
| delvis | 6 (33,3%) |
| i hög grad | 7 (38,9%) |
| i mycket hög grad | 3 (16,7%) |
| Summa | 18 (100,0%) |



| | Medelvärde | Standardavvikelse | Variationskoefficient | Min | Undre kvartil | Median | Övre kvartil | Max |
|--|------------|-------------------|-----------------------|-----|---------------|--------|--------------|-----|
| Jag bedömer att jag har uppnått kursens alla lärandemål. | 3,6 | 1,0 | 29,3 % | 1,0 | 3,0 | 4,0 | 4,0 | 5,0 |

Jag uppfattar att det fanns en röd tråd genom kursen – från lärandemål till examination.

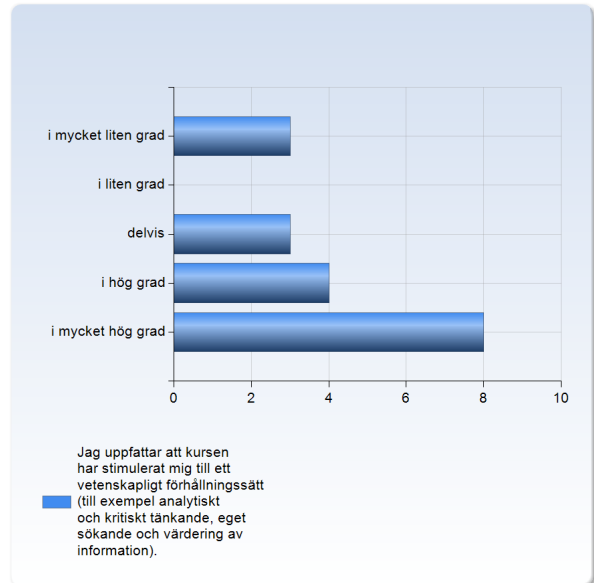
| Jag uppfattar att det fanns en röd tråd genom kursen – från lärandemål till examination. | Antal svar |
|--|-------------|
| i mycket liten grad | 2 (11,1%) |
| i liten grad | 1 (5,6%) |
| delvis | 3 (16,7%) |
| i hög grad | 8 (44,4%) |
| i mycket hög grad | 4 (22,2%) |
| Summa | 18 (100,0%) |



| | Medelvärde | Standardavvikelse | Variationskoefficient | Min | Undre kvartil | Median | Övre kvartil | Max |
|--|------------|-------------------|-----------------------|-----|---------------|--------|--------------|-----|
| Jag uppfattar att det fanns en röd tråd genom kursen – från lärandemål till examination. | 3,6 | 1,2 | 34,4 % | 1,0 | 3,0 | 4,0 | 4,0 | 5,0 |

Jag uppfattar att kursen har stimulerat mig till ett vetenskapligt förhållningssätt (till exempel analytiskt och kritiskt tänkande, eget sökande och värdering av information).

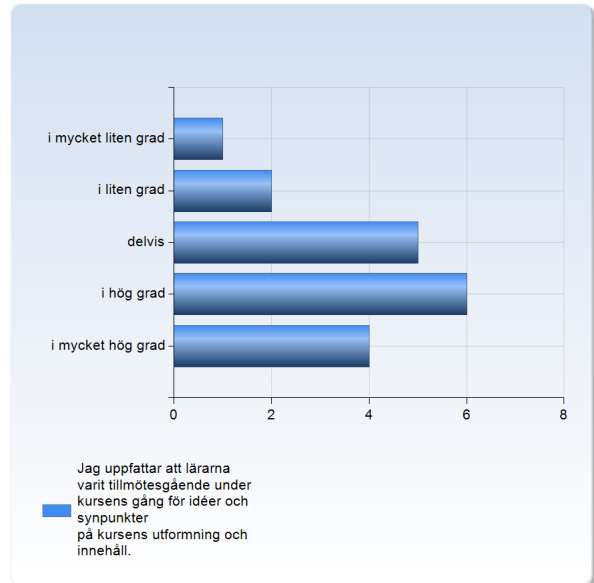
| Jag uppfattar att kursen har stimulerat mig till ett vetenskapligt förhållningssätt (till exempel analytiskt och kritiskt tänkande, eget sökande och värdering av information). | Antal svar |
|---|-------------|
| | 3 |
| i mycket liten grad | (16,7%) |
| i liten grad | 0 (0,0%) |
| | 3 |
| delvis | (16,7%) |
| | 4 |
| i hög grad | (22,2%) |
| | 8 |
| i mycket hög grad | (44,4%) |
| Summa | 18 (100,0%) |



| | Medelvärde | Standardavvikelse | Variationskoefficient | Min | Undre kvartil | Median | Övre kvartil | Max |
|---|------------|-------------------|-----------------------|-----|---------------|--------|--------------|-----|
| Jag uppfattar att kursen har stimulerat mig till ett vetenskapligt förhållningssätt (till exempel analytiskt och kritiskt tänkande, eget sökande och värdering av information). | 3,8 | 1,5 | 39,1 % | 1,0 | 3,0 | 4,0 | 5,0 | 5,0 |

Jag uppfattar att lärarna varit tillmötesgående under kursens gång för idéer och synpunkter på kursens utformning och innehåll.

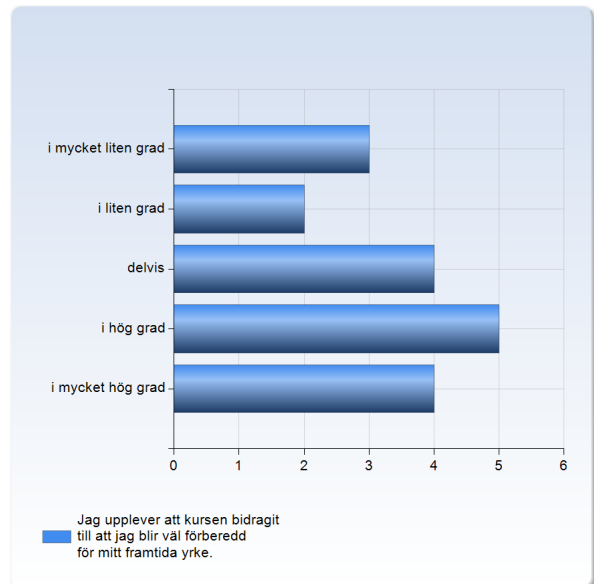
| Jag uppfattar att lärarna varit tillmötesgående under kursens gång för idéer och synpunkter på kursens utformning och innehåll. | Antal svar |
|---|-------------|
| i mycket liten grad | 1 (5,6%) |
| i liten grad | 2 (11,1%) |
| delvis | 5 (27,8%) |
| i hög grad | 6 (33,3%) |
| i mycket hög grad | 4 (22,2%) |
| Summa | 18 (100,0%) |



| | Medelvärde | Standardavvikelse | Variationskoefficient | Min | Undre kvartil | Median | Övre kvartil | Max |
|---|------------|-------------------|-----------------------|-----|---------------|--------|--------------|-----|
| Jag uppfattar att lärarna varit tillmötesgående under kursens gång för idéer och synpunkter på kursens utformning och innehåll. | 3,6 | 1,1 | 32,3 % | 1,0 | 3,0 | 4,0 | 4,0 | 5,0 |

Jag upplever att kursen bidragit till att jag blir väl förberedd för mitt framtida yrke.

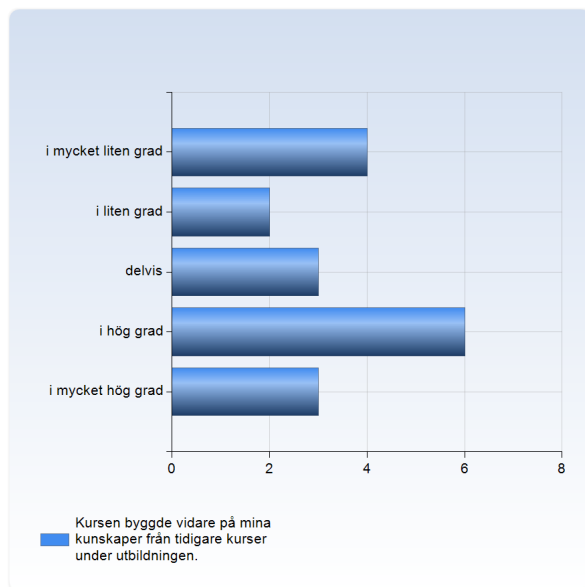
| Jag upplever att kursen bidragit till att jag blir väl förberedd för mitt framtida yrke. | Antal svar |
|--|-------------|
| i mycket liten grad | 3 (16,7%) |
| i liten grad | 2 (11,1%) |
| delvis | 4 (22,2%) |
| i hög grad | 5 (27,8%) |
| i mycket hög grad | 4 (22,2%) |
| Summa | 18 (100,0%) |



| | Medelvärde | Standardavvikelse | Variationskoefficient | Min | Undre kvartil | Median | Övre kvartil | Max |
|--|------------|-------------------|-----------------------|-----|---------------|--------|--------------|-----|
| Jag upplever att kursen bidragit till att jag blir väl förberedd för mitt framtida yrke. | 3,3 | 1,4 | 42,9 % | 1,0 | 2,5 | 3,5 | 4,0 | 5,0 |

Kursen byggde vidare på mina kunskaper från tidigare kurser under utbildningen.

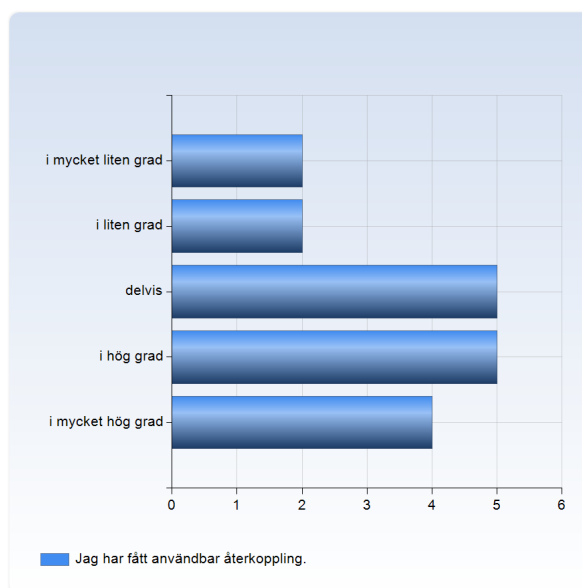
| Kursen byggde vidare på mina kunskaper från tidigare kurser under utbildningen. | Antal svar |
|---|------------|
| | 4 |
| i mycket liten grad | (22,2%) |
| i liten grad | (11,1%) |
| | 3 |
| delvis | (16,7%) |
| | 6 |
| i hög grad | (33,3%) |
| | 3 |
| i mycket hög grad | (16,7%) |
| | 18 |
| Summa | (100,0%) |



| | Medelvärde | Standardavvikelse | Variationskoefficient | Min | Undre kvartil | Median | Övre kvartil | Max |
|---|------------|-------------------|-----------------------|-----|---------------|--------|--------------|-----|
| Kursen byggde vidare på mina kunskaper från tidigare kurser under utbildningen. | 3,1 | 1,5 | 46,6 % | 1,0 | 2,0 | 3,5 | 4,0 | 5,0 |

Jag har fått användbar återkoppling.

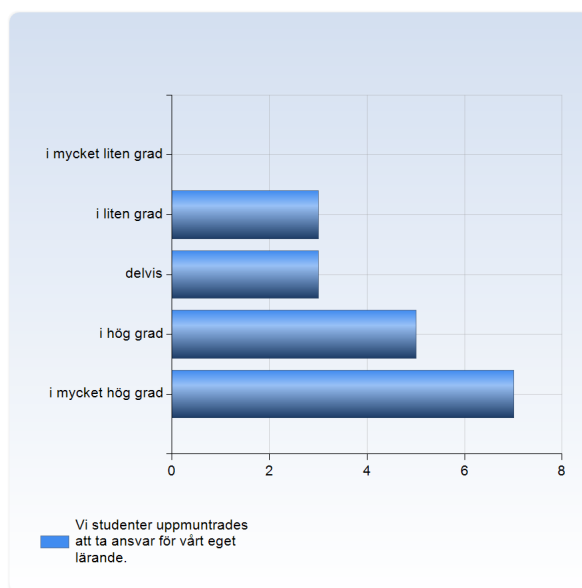
| Jag har fått användbar återkoppling. | Antal svar |
|--------------------------------------|-------------|
| i mycket liten grad | 2 (11,1%) |
| i liten grad | 2 (11,1%) |
| delvis | 5 (27,8%) |
| i hög grad | 5 (27,8%) |
| i mycket hög grad | 4 (22,2%) |
| Summa | 18 (100,0%) |



| | Medelvärde | Standardavvikelse | Variationskoefficient | Min | Undre kvartil | Median | Övre kvartil | Max |
|--------------------------------------|------------|-------------------|-----------------------|-----|---------------|--------|--------------|-----|
| Jag har fått användbar återkoppling. | 3,4 | 1,3 | 38,1 % | 1,0 | 3,0 | 3,5 | 4,0 | 5,0 |

Vi studenter uppmuntrades att ta ansvar för vårt eget lärande.

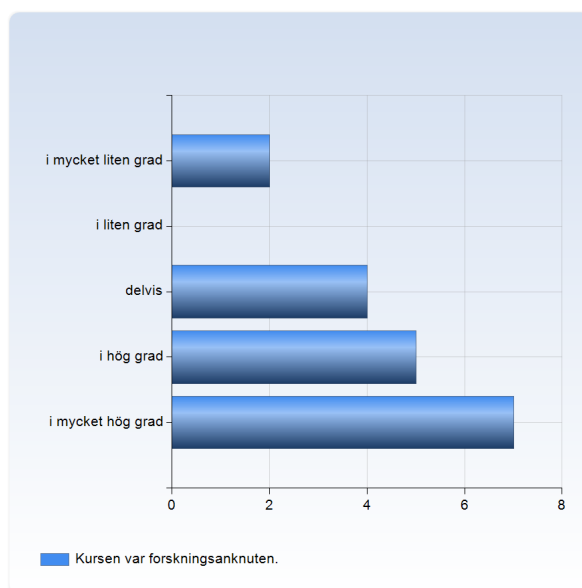
| Vi studenter uppmuntrades att ta ansvar för vårt eget lärande. | Antal svar |
|--|-------------|
| i mycket liten grad | 0 (0,0%) |
| i liten grad | 3 (16,7%) |
| delvis | 3 (16,7%) |
| i hög grad | 5 (27,8%) |
| i mycket hög grad | 7 (38,9%) |
| Summa | 18 (100,0%) |



| | Medelvärde | Standardavvikelse | Variationskoefficient | Min | Undre kvartil | Median | Övre kvartil | Max |
|--|------------|-------------------|-----------------------|-----|---------------|--------|--------------|-----|
| Vi studenter uppmuntrades att ta ansvar för vårt eget lärande. | 3,9 | 1,1 | 29,1 % | 2,0 | 3,0 | 4,0 | 5,0 | 5,0 |

Kursen var forskningsanknuten.

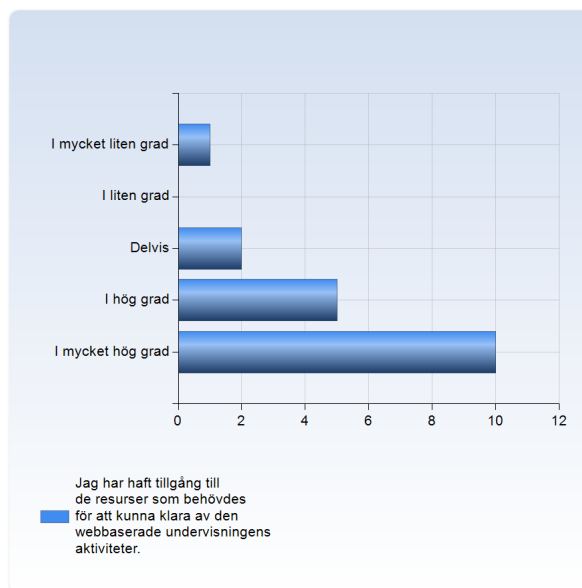
| Kursen var forskningsanknuten. | Antal svar |
|--------------------------------|-------------|
| i mycket liten grad | 2 (11,1%) |
| i liten grad | 0 (0,0%) |
| delvis | 4 (22,2%) |
| i hög grad | 5 (27,8%) |
| i mycket hög grad | 7 (38,9%) |
| Summa | 18 (100,0%) |



| | Medelvärde | Standardavvikelse | Variationskoefficient | Min | Undre kvartil | Median | Övre kvartil | Max |
|--------------------------------|------------|-------------------|-----------------------|-----|---------------|--------|--------------|-----|
| Kursen var forskningsanknuten. | 3,8 | 1,3 | 33,8 % | 1,0 | 3,0 | 4,0 | 5,0 | 5,0 |

Jag har haft tillgång till de resurser som behövs för att kunna klara av den webbaserade undervisningens aktiviteter.

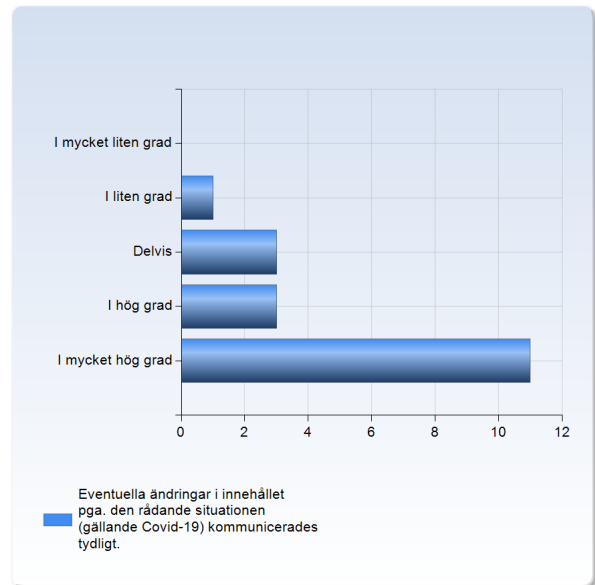
| Jag har haft tillgång till de resurser som behövs för att kunna klara av den webbaserade undervisningens aktiviteter. | Antal svar |
|---|-------------|
| I mycket liten grad | 1 (5,6%) |
| I liten grad | 0 (0,0%) |
| Delvis | 2 (11,1%) |
| I hög grad | 5 (27,8%) |
| I mycket hög grad | 10 (55,6%) |
| Summa | 18 (100,0%) |



| | Medelvärde | Standardavvikelse | Variationskoefficient | Min | Undre kvartil | Median | Övre kvartil | Max |
|---|------------|-------------------|-----------------------|-----|---------------|--------|--------------|-----|
| Jag har haft tillgång till de resurser som behövs för att kunna klara av den webbaserade undervisningens aktiviteter. | 4,3 | 1,1 | 25,1 % | 1,0 | 4,0 | 5,0 | 5,0 | 5,0 |

Eventuella ändringar i innehållet pga. den rådande situationen (gällande Covid-19) kommunicerades tydligt.

| Eventuella ändringar i innehållet pga. den rådande situationen (gällande Covid-19) kommunicerades tydligt. | Antal svar |
|--|-------------|
| I mycket liten grad | 0 (0,0%) |
| I liten grad | 1 (5,6%) |
| Delvis | 3 (16,7%) |
| I hög grad | 3 (16,7%) |
| I mycket hög grad | 11 (61,1%) |
| Summa | 18 (100,0%) |



| | Medelvärde | Standardavvikelse | Variationskoefficient | Min | Undre kvartil | Övre kvartil | Max |
|--|------------|-------------------|-----------------------|-----|---------------|--------------|-----|
| Eventuella ändringar i innehållet pga. den rådande situationen (gällande Covid-19) kommunicerades tydligt. | 4,3 | 1,0 | 22,4 % | 2,0 | 4,0 | 5,0 | 5,0 |