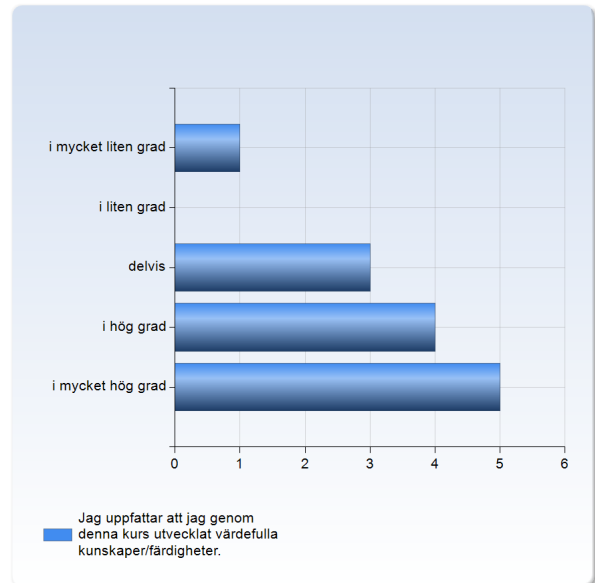


Sjukdomars patofysiologi och prevention 1SJ035 VT20

Antal respondenter: 45
Antal svar: 13
Svarsfrekvens: 28,89 %

Jag uppfattar att jag genom denna kurs utvecklat värdefulla kunskaper /färdigheter.

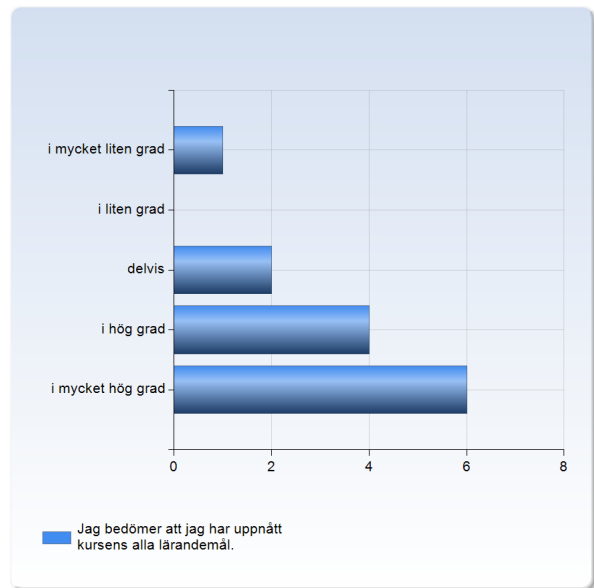
Jag uppfattar att jag genom denna kurs utvecklat värdefulla kunskaper/färdigheter.	Antal svar
i mycket liten grad	1 (7,7%)
i liten grad	0 (0,0%)
delvis	3 (23,1%)
i hög grad	4 (30,8%)
i mycket hög grad	5 (38,5%)
Summa	13 (100,0%)



	Medelvärde	Standardavvikelse	Variationskoefficient	Min	Undre kvartil	Median	Övre kvartil	Max
Jag uppfattar att jag genom denna kurs utvecklat värdefulla kunskaper/färdigheter.	3,9	1,2	30,3 %	1,0	3,0	4,0	5,0	5,0

Jag bedömer att jag har uppnått kursens alla lärandemål.

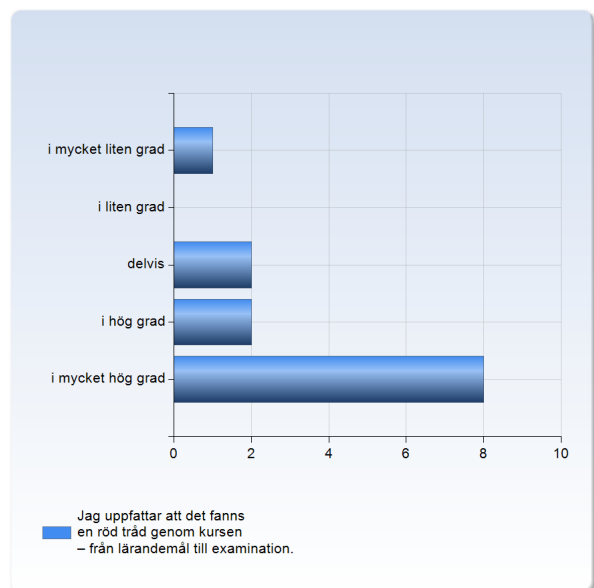
Jag bedömer att jag har uppnått kursens alla lärandemål.	Antal svar
i mycket liten grad	1 (7,7%)
i liten grad	0 (0,0%)
delvis	2 (15,4%)
i hög grad	4 (30,8%)
i mycket hög grad	6 (46,2%)
Summa	13 (100,0%)



	Medelvärde	Standardavvikelse	Variationskoefficient	Min	Undre kvartil	Median	Övre kvartil	Max
Jag bedömer att jag har uppnått kursens alla lärandemål.	4,1	1,2	29,1 %	1,0	4,0	4,0	5,0	5,0

Jag uppfattar att det fanns en röd tråd genom kursen – från lärandemål till examination.

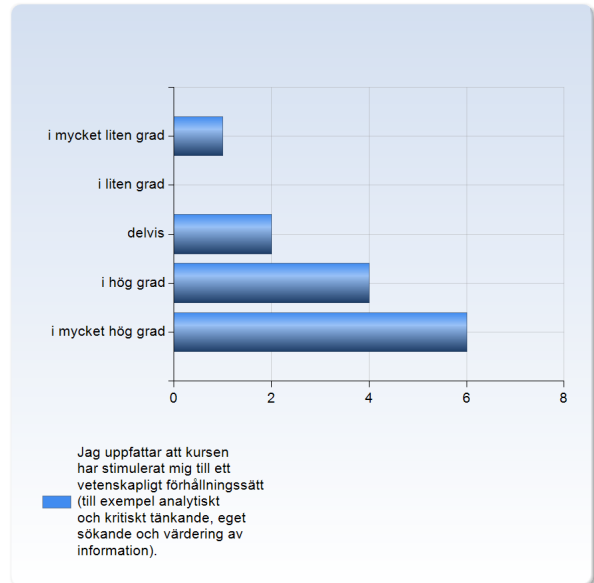
Jag uppfattar att det fanns en röd tråd genom kursen – från lärandemål till examination.	Antal svar
i mycket liten grad	1 (7,7%)
i liten grad	0 (0,0%)
delvis	2 (15,4%)
i hög grad	2 (15,4%)
i mycket hög grad	8 (61,5%)
Summa	13 (100,0%)



	Medelvärde	Standardavvikelse	Variationskoefficient	Min	Undre kvartil	Median	Övre kvartil	Max
Jag uppfattar att det fanns en röd tråd genom kursen – från lärandemål till examination.	4,2	1,2	29,2 %	1,0	4,0	5,0	5,0	5,0

Jag uppfattar att kursen har stimulerat mig till ett vetenskapligt förhållningssätt (till exempel analytiskt och kritiskt tänkande, eget sökande och värdering av information).

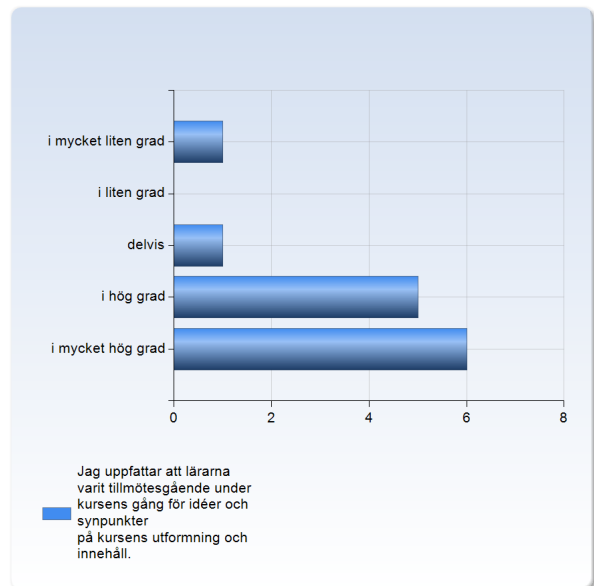
Jag uppfattar att kursen har stimulerat mig till ett vetenskapligt förhållningssätt (till exempel analytiskt och kritiskt tänkande, eget sökande och värdering av information).	Antal svar
i mycket liten grad	1 (7,7%)
i liten grad	0 (0,0%)
delvis	2 (15,4%)
i hög grad	4 (30,8%)
i mycket hög grad	6 (46,2%)
Summa	13 (100,0%)



	Medelvärde	Standardavvikelse	Variationskoefficient	Min	Undre kvartil	Median	Övre kvartil	Max
Jag uppfattar att kursen har stimulerat mig till ett vetenskapligt förhållningssätt (till exempel analytiskt och kritiskt tänkande, eget sökande och värdering av information).	4,1	1,2	29,1 %	1,0	4,0	4,0	5,0	5,0

Jag uppfattar att lärarna varit tillmötesgående under kursens gång för idéer och synpunkter på kursens utformning och innehåll.

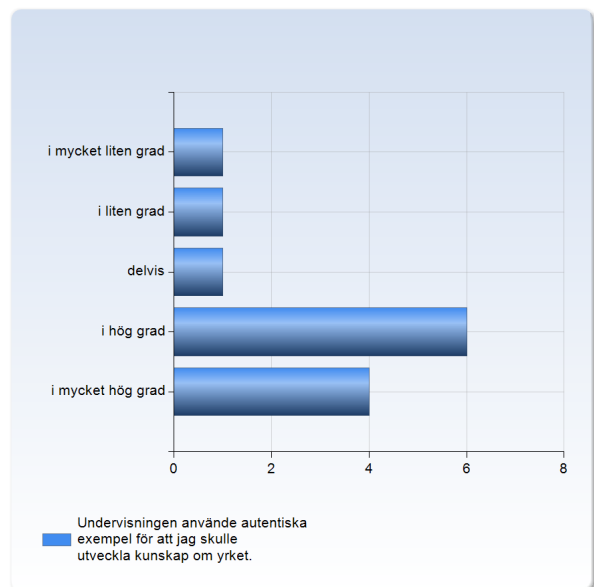
Jag uppfattar att lärarna varit tillmötesgående under kursens gång för idéer och synpunkter på kursens utformning och innehåll.	Antal svar
i mycket liten grad	1 (7,7%)
i liten grad	0 (0,0%)
delvis	1 (7,7%)
i hög grad	5 (38,5%)
i mycket hög grad	6 (46,2%)
Summa	13 (100,0%)



	Medelvärde	Standardavvikelse	Variationskoefficient	Min	Undre kvartil	Median	Övre kvartil	Max
Jag uppfattar att lärarna varit tillmötesgående under kursens gång för idéer och synpunkter på kursens utformning och innehåll.	4,2	1,1	27,5 %	1,0	4,0	4,0	5,0	5,0

Undervisningen använde autentiska exempel för att jag skulle utveckla kunskap om yrket.

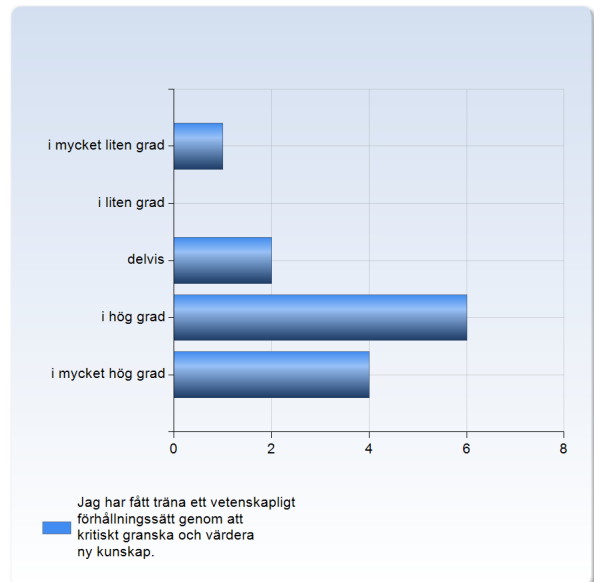
Undervisningen använde autentiska exempel för att jag skulle utveckla kunskap om yrket.	Antal svar
i mycket liten grad	1 (7,7%)
i liten grad	1 (7,7%)
delvis	1 (7,7%)
i hög grad	6 (46,2%)
i mycket hög grad	4 (30,8%)
Summa	13 (100,0%)



	Medelvärde	Standardavvikelse	Variationskoefficient	Min	Undre kvartil	Median	Övre kvartil	Max
Undervisningen använde autentiska exempel för att jag skulle utveckla kunskap om yrket.	3,8	1,2	31,6 %	1,0	4,0	4,0	5,0	5,0

Jag har fått träna ett vetenskapligt förhållningssätt genom att kritiskt granska och värdera ny kunskap.

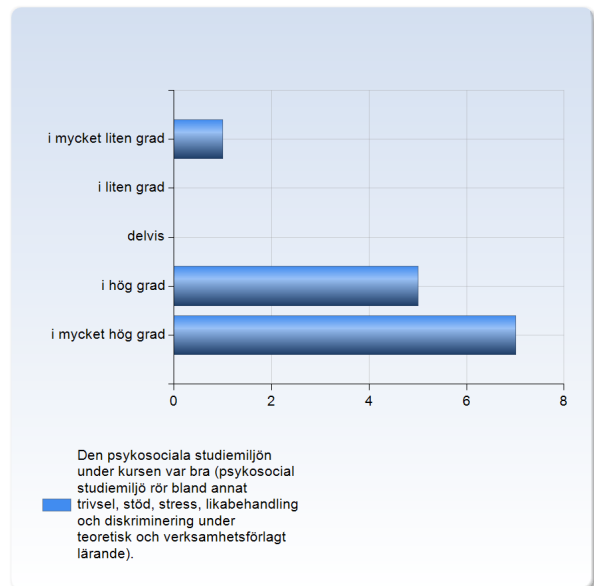
Jag har fått träna ett vetenskapligt förhållningssätt genom att kritiskt granska och värdera ny kunskap.	Antal svar
i mycket liten grad	1 (7,7%)
i liten grad	0 (0,0%)
delvis	2 (15,4%)
i hög grad	6 (46,2%)
i mycket hög grad	4 (30,8%)
Summa	13 (100,0%)



	Medelvärde	Standardavvikelse	Variationskoefficient	Min	Undre kvartil	Median	Övre kvartil	Max
Jag har fått träna ett vetenskapligt förhållningssätt genom att kritiskt granska och värdera ny kunskap.	3,9	1,1	28,4 %	1,0	4,0	4,0	5,0	5,0

Den psykosociala studiemiljön under kursen var bra (psykosocial studiemiljö rör bland annat trivsel, stöd, stress, likabehandling och diskriminering under teoretisk och verksamhetsförlagt lärande).

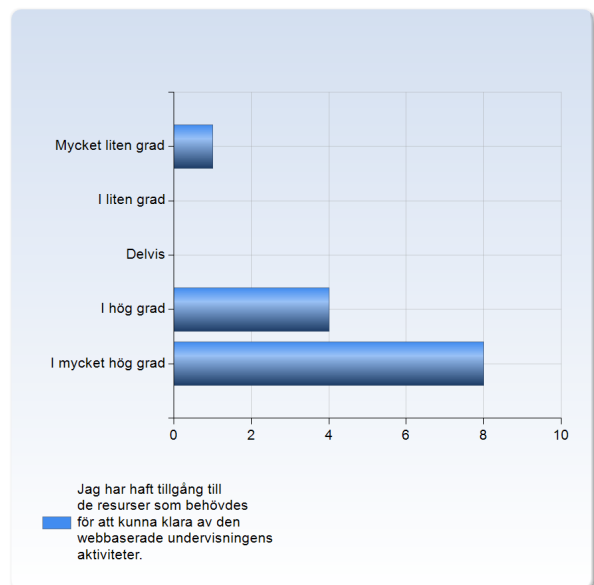
Den psykosociala studiemiljön under kursen var bra (psykosocial studiemiljö rör bland annat trivsel, stöd, stress, likabehandling och diskriminering under teoretisk och verksamhetsförlagt lärande).	Antal svar
i mycket liten grad	1 (7,7%)
i liten grad	0 (0,0%)
delvis	0 (0,0%)
i hög grad	5 (38,5%)
i mycket hög grad	7 (53,8%)
Summa	13 (100,0%)



	Medelvärde	Standardavvikelse	Variationskoefficient	Undre Min kvartil	Övre Median kvartil	Max
Den psykosociala studiemiljön under kursen var bra (psykosocial studiemiljö rör bland annat trivsel, stöd, stress, likabehandling och diskriminering under teoretisk och verksamhetsförlagt lärande).	4,3	1,1	25,8 %	1,0	4,0	5,0

Jag har haft tillgång till de resurser som behövdes för att kunna klara av den webbaserade undervisningens aktiviteter.

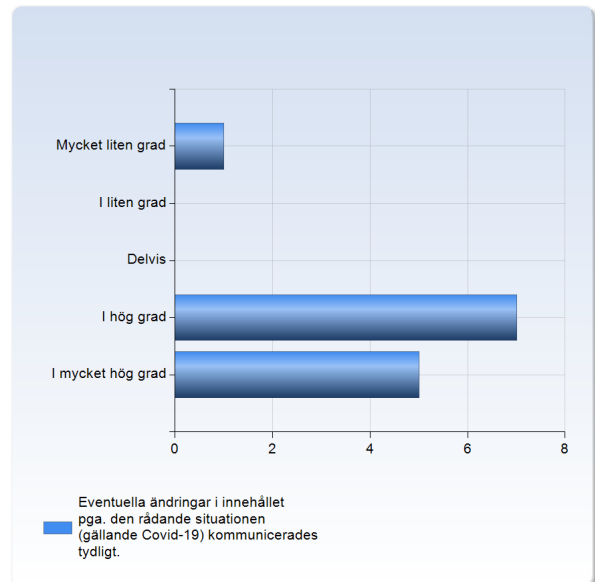
Jag har haft tillgång till de resurser som behövdes för att kunna klara av den webbaserade undervisningens aktiviteter.	Antal svar
Mycket liten grad	1 (7,7%)
I liten grad	0 (0,0%)
Delvis	0 (0,0%)
I hög grad	4 (30,8%)
I mycket hög grad	8 (61,5%)
Summa	13 (100,0%)



	Medelvärde	Standardavvikelse	Variationskoefficient	Min	Undre kvartil	Median	Övre kvartil	Max
Jag har haft tillgång till de resurser som behövdes för att kunna klara av den webbaserade undervisningens aktiviteter.	4,4	1,1	25,6 %	1,0	4,0	5,0	5,0	5,0

Eventuella ändringar i innehållet pga. den rådande situationen (gällande Covid-19) kommunicerades tydligt.

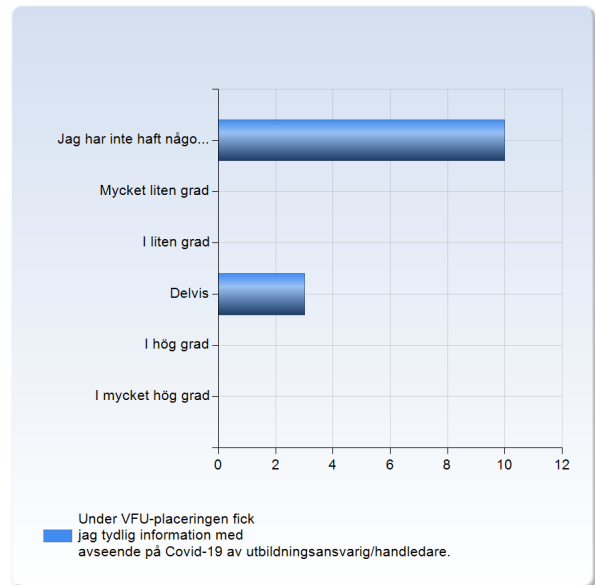
Eventuella ändringar i innehållet pga. den rådande situationen (gällande Covid-19) kommunicerades tydligt.	Antal svar
Mycket liten grad	1 (7,7%)
I liten grad	0 (0,0%)
Delvis	0 (0,0%)
I hög grad	7 (53,8%)
I mycket hög grad	5 (38,5%)
Summa	13 (100,0%)



	Medelvärde	Standardavvikelse	Variationskoefficient	Min	Undre kvartil	Median	Övre kvartil	Max
Eventuella ändringar i innehållet pga. den rådande situationen (gällande Covid-19) kommunicerades tydligt.	4,2	1,1	25,7 %	1,0	4,0	4,0	5,0	5,0

Under VFU-placeringen fick jag tydlig information med avseende på Covid-19 av utbildningsansvarig/handledare.

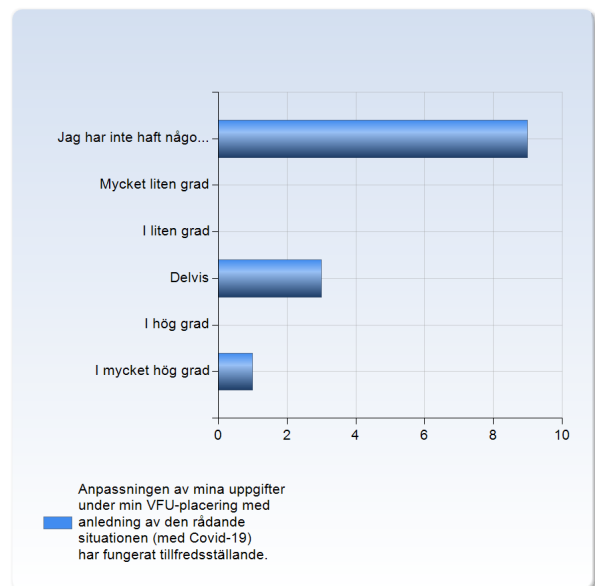
Under VFU-placeringen fick jag tydlig information med avseende på Covid-19 av utbildningsansvarig/handledare.	Antal svar
Jag har inte haft någon VFU	10 (76,9%)
Mycket liten grad	0 (0,0%)
I liten grad	0 (0,0%)
Delvis	3 (23,1%)
I hög grad	0 (0,0%)
I mycket hög grad	0 (0,0%)
Summa	13 (100,0%)



	Medelvärde	Standardavvikelse	Variationskoefficient	Undre kvartil	Övre kvartil	Median	Max
Under VFU-placeringen fick jag tydlig information med avseende på Covid-19 av utbildningsansvarig/handledare.	1,7	1,3	77,7 %	1,0	1,0	1,0	4,0

Anpassningen av mina uppgifter under min VFU-placering med anledning av den rådande situationen (med Covid-19) har fungerat tillfredsställande.

Anpassningen av mina uppgifter under min VFU-placering med anledning av den rådande situationen (med Covid-19) har fungerat tillfredsställande.	Antal svar
Jag har inte haft någon VFU	9 (69,2%)
Mycket liten grad	0 (0,0%)
I liten grad	0 (0,0%)
Delvis	3 (23,1%)
I hög grad	0 (0,0%)
I mycket hög grad	1 (7,7%)
Summa	13 (100,0%)



	Medelvärde	Standardavvikelse	Variationskoefficient	Undre		Övre		
				Min	kvartil	Median	kvartil	Max
Anpassningen av mina uppgifter under min VFU-placering med anledning av den rådande situationen (med Covid-19) har fungerat tillfredsställande.	2,1	1,8	84,5 %	1,0	1,0	1,0	4,0	6,0