

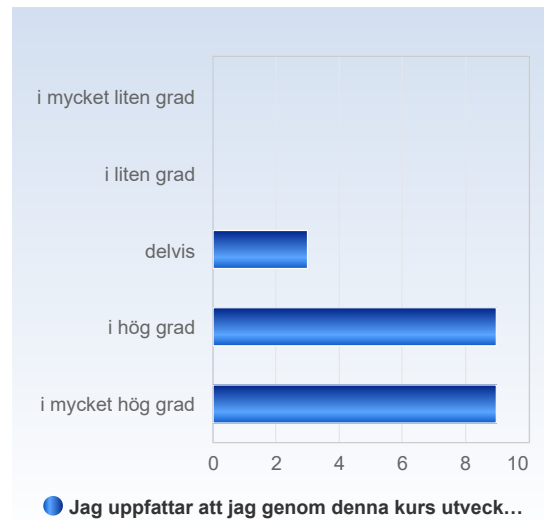


Vetenskap 1 HT 2023

Antal respondenter: 29
Antal svar: 21
Svarsfrekvens: 72,41 %

Jag uppfattar att jag genom denna kurs utvecklat värdefulla kunskaper/färdigheter.

Jag uppfattar att jag genom denna kurs utvecklat värdefulla kunskaper/färdigheter.	Antal svar
i mycket liten grad	0 (0,0%)
i liten grad	0 (0,0%)
delvis	3 (14,3%)
i hög grad	9 (42,9%)
i mycket hög grad	9 (42,9%)
Summa	21 (100,0%)

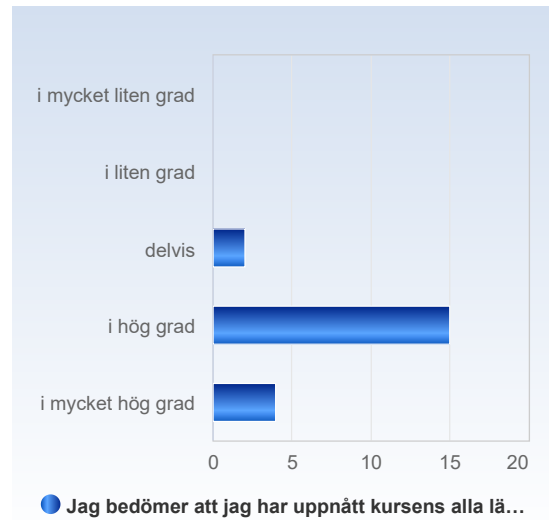


	Medelvärde	Standardavvikelse	Variationskoefficient	Min	Undre kvartil	Median	Övre kvartil	Max
Jag uppfattar att jag genom denna kurs utvecklat värdefulla kunskaper/färdigheter.	4,3	0,7	16,7 %	3,0	4,0	4,0	5,0	5,0



Jag bedömer att jag har uppnått kursens alla lärandemål.

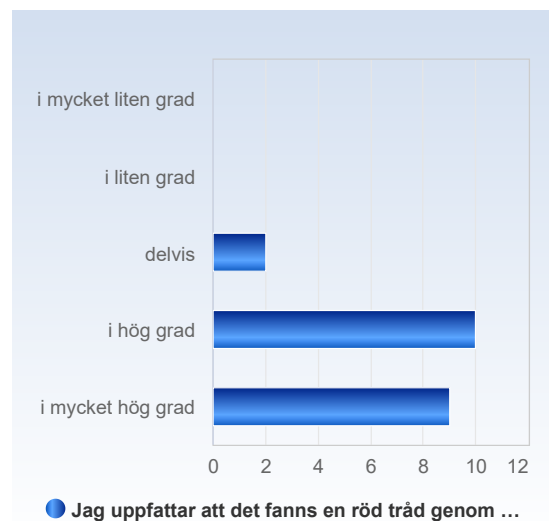
Jag bedömer att jag har uppnått kursens alla lärandemål.	Antal svar
i mycket liten grad	0 (0,0%)
i liten grad	0 (0,0%)
delvis	2 (9,5%)
i hög grad	15 (71,4%)
i mycket hög grad	4 (19,0%)
Summa	21 (100,0%)



	Medelvärde	Standardavvikelse	Variationskoefficient	Min	Undre kvartil	Median	Övre kvartil	Max
Jag bedömer att jag har uppnått kursens alla lärandemål.	4,1	0,5	13,2 %	3,0	4,0	4,0	4,0	5,0

Jag uppfattar att det fanns en röd tråd genom kursen – från lärandemål till examination.

Jag uppfattar att det fanns en röd tråd genom kursen – från lärandemål till examination.	Antal svar
i mycket liten grad	0 (0,0%)
i liten grad	0 (0,0%)
delvis	2 (9,5%)
i hög grad	10 (47,6%)
i mycket hög grad	9 (42,9%)
Summa	21 (100,0%)

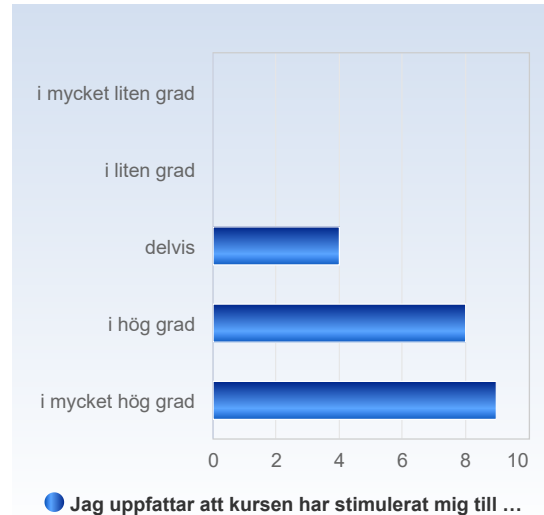


	Medelvärde	Standardavvikelse	Variationskoefficient	Min	Undre kvartil	Median	Övre kvartil	Max
Jag uppfattar att det fanns en röd tråd genom kursen – från lärandemål till examination.	4,3	0,7	15,2 %	3,0	4,0	4,0	5,0	5,0



Jag uppfattar att kursen har stimulerat mig till ett vetenskapligt förhållningssätt (till exempel analytiskt och kritiskt tänkande, eget sökande och värdering av information).

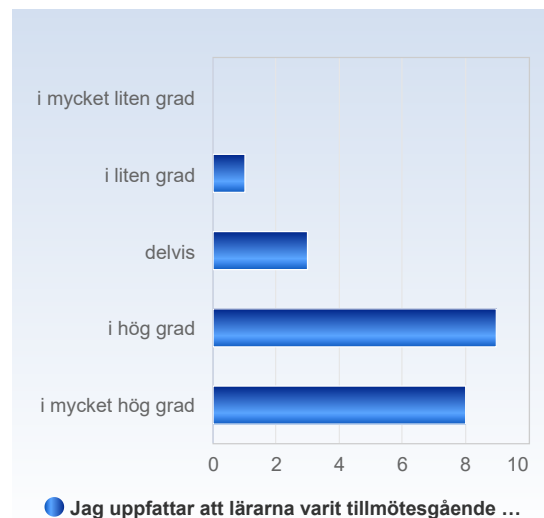
Jag uppfattar att kursen har stimulerat mig till ett vetenskapligt förhållningssätt (till exempel analytiskt och kritiskt tänkande, eget sökande och värdering av information).	Antal svar
i mycket liten grad	0 (0,0%)
i liten grad	0 (0,0%)
delvis	4 (19,0%)
i hög grad	8 (38,1%)
i mycket hög grad	9 (42,9%)
Summa	21 (100,0%)



	Medelvärde	Standardavvikelse	Variationskoefficient	Min	Undre kvartil	Median	Övre kvartil	Max
Jag uppfattar att kursen har stimulerat mig till ett vetenskapligt förhållningssätt (till exempel analytiskt och kritiskt tänkande, eget sökande och värdering av information).	4,2	0,8	18,1 %	3,0	4,0	4,0	5,0	5,0

Jag uppfattar att lärarna varit tillmötesgående under kursens gång för idéer och synpunkter på kursens utformning och innehåll.

Jag uppfattar att lärarna varit tillmötesgående under kursens gång för idéer och synpunkter på kursens utformning och innehåll.	Antal svar
i mycket liten grad	0 (0,0%)
i liten grad	1 (4,8%)
delvis	3 (14,3%)
i hög grad	9 (42,9%)
i mycket hög grad	8 (38,1%)
Summa	21 (100,0%)





	Medelvärde	Standardavvikelse	Variationskoefficient	Min	Undre kvartil	Median	Övre kvartil	Max
Jag uppfattar att lärarna varit tillmötesgående under kursens gång för idéer och synpunkter på kursens utformning och innehåll.	4,1	0,9	20,6 %	2,0	4,0	4,0	5,0	5,0

Vilket är ditt omdöme om kursdelen Självstudier i informationssökning och referenshantering?

Vilket är ditt omdöme om kursdelen Självstudier i informationssökning och referenshantering?	Antal svar
mycket dålig	1 (5,0%)
dålig	0 (0,0%)
varken bra eller dålig	3 (15,0%)
bra	7 (35,0%)
mycket bra	9 (45,0%)
Summa	20 (100,0%)



	Medelvärde	Standardavvikelse	Variationskoefficient	Min	Undre kvartil	Median	Övre kvartil	Max
Vilket är ditt omdöme om kursdelen Självstudier i informationssökning och referenshantering?	4,2	1,0	25,1 %	1,0	4,0	4,0	5,0	5,0



Vilket är ditt omdöme om kursdelen Självstuder i akademisk hederlighet?

Vilket är ditt omdöme om kursdelen Självstuder i akademisk hederlighet?	Antal svar
mycket dålig	0 (0,0%)
dålig	2 (9,5%)
varken bra eller dålig	1 (4,8%)
bra	8 (38,1%)
mycket bra	10 (47,6%)
Summa	21 (100,0%)



	Medelvärde	Standardavvikelse	Variationskoefficient	Min	Undre kvartil	Median	Övre kvartil	Max
Vilket är ditt omdöme om kursdelen Självstuder i akademisk hederlighet?	4,2	0,9	22,3 %	2,0	4,0	4,0	5,0	5,0

Vilket är ditt omdöme om uppgiften att granska en vetenskaplig artikel i grupp?

Vilket är ditt omdöme om uppgiften att granska en vetenskaplig artikel i grupp?	Antal svar
mycket dålig	0 (0,0%)
dålig	0 (0,0%)
varken bra eller dålig	3 (14,3%)
bra	8 (38,1%)
mycket bra	10 (47,6%)
Summa	21 (100,0%)

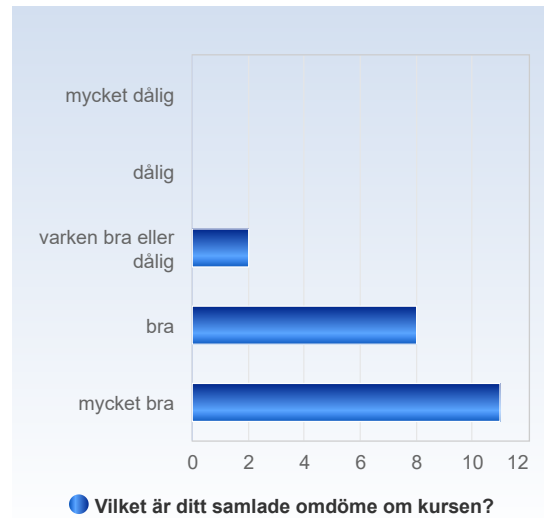


	Medelvärde	Standardavvikelse	Variationskoefficient	Min	Undre kvartil	Median	Övre kvartil	Max
Vilket är ditt omdöme om uppgiften att granska en vetenskaplig artikel i grupp?	4,3	0,7	16,9 %	3,0	4,0	4,0	5,0	5,0



Vilket är ditt samlade omdöme om kursen?

Vilket är ditt samlade omdöme om kursen?	Antal svar
mycket dålig	0 (0,0%)
dålig	0 (0,0%)
varken bra eller dålig	2 (9,5%)
bra	8 (38,1%)
mycket bra	11 (52,4%)
Summa	21 (100,0%)



	Medelvärde	Standardavvikelse	Variationskoefficient	Min	Undre kvartil	Median	Övre kvartil	Max
Vilket är ditt samlade omdöme om kursen?	4,4	0,7	15,3 %	3,0	4,0	5,0	5,0	5,0